

RIIGIMETSA MAJANDAMISE KESKUS

Majandusaasta aruanne 2004

Majandusaasta aruanne

Ärinimi	Riigimetsa Majandamise Keskus
Äriregistri kood	70004459
Aadress	Viljandi mnt 18B, Tallinn 11216
Telefon	372 6 281 500
Faks	372 6 281 510
Elektronpost	rmk@rmk.ee
Kodulehekülg	www.rmk.ee
Põhitegevusala	Keskonnaministeeriumi valitsetavas riigimetsas metsauuendamine, kasvatamine, kasutamine ning kaitsmine
Majandusaasta algus	1. jaanuar 2004
Majandusaasta lõpp	31. detsember 2004
Tegevjuht	Ülo Viilup
Audiitor	Ernst & Young Baltic AS
Lisatud dokumendid	Audiitori järeldusotsus

SISUKORD

TEGEVUSARUANNE.....	3
RAAMATUPIDAMISE AASTAARUANNE.....	5
Peadirektori ja finantsdirektori kinnitus raamatupidamise aastaaruandele	5
BILANSS	6
KASUMIARUANNE	8
RAHAVOOGUDE ARUANNE	9
NETOVARA MUUTUSTE ARUANNE.....	10
RAAMATUPIDAMISE AASTAARUANDE LISAD	11
Lisa 1 Raamatupidamise aastaaruande koostamisel kasutatud arvestusmeetodid ja hindamisalused.....	11
Lisa 2 Arvestuspõhimõtete muudatusest tingitud 2003. aasta võrdlusandmete muutus..	14
Lisa 3 Maksud.....	15
Lisa 4 Varud ja müügioteel varad	15
Lisa 5 Tehingud seotud osapooltega	16
Lisa 6 Materiaalne põhivara.....	18
Lisa 7 Immateriaalne põhivara.....	19
Lisa 8 Kapitalirent.....	19
Lisa 9 Kasutusrent.....	20
Lisa 10 Viitvõlad.....	20
Lisa 11 Sihtfinantseerimine	21
Lisa 12 Müügitulu	22
Lisa 13 Muud äritulud	22
Lisa 14 Muud ärikulud.....	22
Lisa 15 Kaubad, toore, materjalid ja teenused	22
Lisa 16 Muud tegevuskulud.....	23
Lisa 17 Eelarve täitmise aruanne	23
Lisa 18 Muud kohustused	23
Lisa 19 Bilansivälised varad	23
Nõukogu allkirjad 2004. majandusaasta aruandele.....	24

TEGEVUSARUANNE

Riigimetsa Majandamise Keskus (RMK) on 1999. a. Metsaseaduse alusel moodustatud riigitulundusasutus, kelle põhilised tegevusvaldkonnad on metsamajandus, taimlamajandus, jahindus ja puhkevõimaluste loomine riigimetsas. RMK harustruktuurid paiknevad kõikjal üle Eesti, tööd juhib peakontor Tallinnas, metsamajanduslikku tegevust koordineerivad 5 regioonikeskust ja tööd viiakse läbi 66 metskonnas. RMK haldab Keskkonnaministeeriumi valitsemisalas olevaid maid üldpindalaga 1,063 miljonit hektarit, millest metsamaa moodustab 830 tuhat hektarit. Metsadest 14,4% on hoiumetsad, kus põhiliseks eesmärgiks on loodusobjektide hoidmine, 18,2% on kaitsemetsad, kus tegevuse eesmärgiks on keskkonnaseisundi kaitsmine ja 67,3% on tulundusmetsad, kus oluliseks tegevuse eesmärgiks on metsa majandamisest tulu saamine.

2004. aastal oli Riigimetsa Majandamise Keskuse käive 978 miljonit krooni, mis on 3% enam kui 2003. aastal. Valdava osa käibest moodustasid metsamaterjali ja kasvava metsa müük (vastavalt 818 ja 100 miljonit krooni). Käive muudest tegevustest (sh puidu transport, metsaistutusmaterjali müük, jahindus) oli kokku 60 miljonit krooni. Riigieelarvesse ülekandmisele kuuluv maks metsatulult oli 178,6 miljonit krooni; maamaksu tasuti 57,1 miljonit krooni. RMK 2004. aasta kasum oli 95 miljonit krooni.

Võrdluseks, 2003. aastal oli RMK käive 950 miljonit krooni, millest metsamaterjali müük moodustas 758 miljonit krooni ja kasvava metsa müük 135 miljonit krooni. Riigieelarvesse kanti 172 miljonit krooni metsatulu maksu ja 59,5 miljonit krooni maamaksu. RMK 2003. aasta kasum oli 95 miljonit krooni.

RMK tulude suurenemine tulenes peamiselt metsamaterjali ja kasvava metsaraieõiguse müügi tulude kasvust, mille põhjustas metsamaterjali hindade jätkuv tõus Eesti turul. Puiduhinna kasv on tingitud jätkuvast nõudlusest metsamaterjali osas ning ettevõtete vahelise konkurentsi suurenemisest.

2004. aastal müüs RMK metsamaterjalina 1,8 miljonit tihumeetrit puitu keskmise hinnaga 466 krooni tihumeeter ja kasvava metsana 0,4 miljonit tihumeetrit keskmise hinnaga 278 krooni tihumeeter. Võrdluseks, 2003. aastal turustati metsamaterjalina 1,9 miljonit tihumeetrit puitu keskmise hinnaga 400 krooni tihumeeter ja kasvava metsana 0,6 miljonit tihumeetrit puitu keskmise hinnaga 226 krooni tihumeeter.

Metsamaterjali ja kasvava metsa raieõiguse müügi mahuline vähenemine võrreldes 2003. aastaga on tingitud 2004. aastaks kavandatud väiksematest raiemahtudest (ca 9 %) tingituna 2004. aastaks kinnitatud arvestuslangist, raiete peatamisest Natura 2000 eelvalikualadel ja äärmiselt ebasoodsatest metsaülestöötamise tingimustest 2004. aasta sügistelvel.

2004. aastal tehti metsauuendustöid kokku 6 705 hektaril, sellest metsaistutust 3 962 hektaril, metsakülvi 875 hektaril ja looduslikule uuendusele kaasaitamist 1 868 hektaril. Metsakultuuride täiendamise pindala oli 1 662 hektarit ja kultuuride hooldamise pindala 12 120 hektarit.

2004. aastal tehti valgustusraieid 10 495 hektaril, harvendusraieid 8 940 hektaril, sanitaarraieid 7 523 hektaril ja valikraieid 184 hektaril. Uuendusraietega raiuti 6 842 hektarit metsa, sellest 6 176 hektarit lageraietega.

2001. aastal oli RMK majandatavas metsa 43 metsatulekahju (2003. aastal 42) pindalaga 252 hektarit (2003. aastal 70 hektarit).

Põhivara soetamiseks, parendamiseks ja kapitalirendi makseteks kasutati 2004. aastal 123 miljonit krooni, millest 60,7 miljonit krooni oli seotud tootmisega (metsaparandus, metsauuendus- ja kokkuveotehnika, tööjuhtide transport jmt) ja 57,8 miljonit krooni oli seotud haldamisega (infotehnoloogia, transport, uute töökohtade loomine). Igaüheõigusega seotud objekte rajati 4,5 miljoni krooni ulatuses.

2004. aasta lõpuks oli Riigimetsa Majandamise Keskuse töötajate arv 1232 ning palgakulud olid 141 miljonit krooni. Peadirektori töötasu oli 0,5 miljonit krooni. Nõukogu liikmete töötasud olid 0,7 miljonit krooni. Peadirektorile lepingu lõpetamise korral on ette nähtud hüvitis kuni kuue kuu tasu ulatuses.



Ülo Viilup
Peadirektor

28. märts 2005.a


RAAMATUPIDAMISE AASTAARUANNE

Peadirektori ja finantsdirektori kinnitus raamatupidamise aastaaruandele

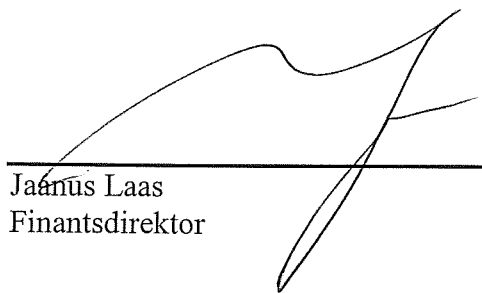
Kinnitame lehekülgedel 5 kuni 23 toodud Riigimetsa Majandamise Keskuse 2004. a. raamatupidamise aastaaruande koostamise õigsust ja täielikkust:

Kinnitame, et:

1. raamatupidamise aastaaruande koostamisel rakendatud põhimõtted, arvestusmeetodid ja hindamisalused on kooskõlas Eesti Vabariigi hea raamatupidamistava nõuetega;
2. raamatupidamise aastaaruanne kajastab õigesti ja õiglaselt Riigimetsa Majandamise Keskuse finantsseisundit, majandustulemust ja rahavoogusid;
3. Riigimetsa Majandamise Keskus on jätkuvalt tegutsev riigitulundusasutus.



Ülo Viilup
Peadirektor




Jaanus Laas
Finantsdirektor

Tallinn, 28. märts 2005. a

BILANSS

(kroonides)	31.12.2004	Korrigeeritud * 31.12.2003	Lisad
AKTIVA			
Käibevara			
RAHA JA PANGAKONTOD			
Kassa	1 089 928	753 415	
Pank	267 578 652	215 286 238	
Raha ja pangakontod kokku	268 668 580	216 039 653	
NÕUDED OSTJATE VASTU			
Ostjatelt laekumata arved	63 071 457	37 005 001	
Ebatõenäoliselt laekuvad arved	-1 785 785	-913 117	
Nõuded ostjate vastu kokku	61 285 672	36 091 884	
Muud nõuded	562 395	670 392	
VIITLAEKUMISED JA ETTEMAKSED			
Muud viitlaekumised	2 285 044	24 660	
Maksude ettemaksed ja tagasinõuded	4 010 210	5 325 506	3
Muud ettemakstud tulevaste perioodide kulud	980 641	8 086 112	
Viitlaekumised ja ettemaksed kokku.....	7 275 895	13 436 278	
VARUD JA MÜÜGIOOTEL VARAD			
Varud ja müügioteel varad	17 902 094	40 359 233	4
Varud ja müügioteel varad kokku	17 902 094	40 359 233	
Käibevara kokku	355 694 636	306 597 440	
Põhivara			
MITMESUGUSED PIKAAJALISED NÕUDED			
Oma töötajatele antud laenuid	208 536	244 792	5
Mitmesugused pikaajalised nõuded kokku	208 536	244 792	
MATERIAALNE PÕHIVARA			
Maa ja ehitised	384 287 036	322 179 616	2*, 6
Masinad ja seadmed	160 290 212	155 201 053	
Muu materiaalne põhivara.....	68 470 295	61 458 919	
Põhivara akumulatsioonid kulum	-282 489 288	-248 679 870	
Lõpetamata ehitus	38 606 792	40 909 855	
Ettemaksed materiaalse põhivara eest	3 599 741	200 000	
Materiaalne põhivara kokku	372 764 788	331 269 573	
IMMATERIAALNE PÕHIVARA			
Tarkvara	13 264 923	11 941 586	2*, 7
Immateriaalne põhivara kokku	13 264 923	11 941 586	
Põhivara kokku	386 238 247	343 455 951	
AKTIVA KOKKU	<u>741 932 883</u>	<u>650 053 391</u>	

* 31.12.2003 a. seis esitatud korrigeeritud kujul, vaata lisa 2.

For internal use only

 20.05.2005

(kroonides)	Korrigeeritud *		
	31.12.2004	31.12.2003	Lisad
PASSIVA			
Kohustused			
LÜHIAJALISED KOHUSTUSED			
Võlakohustused			
Pikaajaliste liisingukohustuste tagasimaksed järgmisel perioodil	6 736	6 258 782	8
Võlakohustused kokku	6 736	6 258 782	
Ostjate ettemaksud kaupade ja teenuste eest.....	205 837	690 235	
Võlad tarnijatele	14 285 257	10 618 442	
Muud lühiajalised võlad	2 172 309	1 620 131	
Maksuvõlad	14 488 833	12 688 503	3
VIITVÕLAD JA TULEVASTE PERIOODIDE ETTEMAKSTUD TULUD			
Võlad töövõtjatele	22 608 542	19 928 294	10
Edasilükatud maks metsatulult	9 731 550	6 327 224	
Muud ettemakstud tulevaste perioodide tulud	25 584	28 585	
Viitvõlad ja tulevaste perioodide ettemakstud tulud kokku.....	32 365 676	26 284 103	
Muud kohustused.....	15 684 000	15 684 000	18
Lühiajalised kohustused kokku	79 208 648	73 844 196	
PIKAAJALISED KOHUSTUSED			
Pikaajaliste liisingukohustuste tagasimaksed tulevaste perioodidel	0	8 212 744	8
Tulevaste perioodide tulud sihtfinantseerimisest	1 236 423	1 503 675	11
Pikaajalised kohustused kokku	1 236 423	9 716 419	
Kohustused kokku	80 445 071	83 560 615	
Netovara			
Riigikapital	190 854 853	190 817 959	
Eelmiste perioodide kasum	375 674 817	280 678 536	
Aruandeperioodi kasum	94 958 142	94 996 281	
Netovara kokku	661 487 812	566 492 776	
PASSIVA KOKKU	<u>741 932 883</u>	<u>650 053 391</u>	

* 31.12.2003 a. seis esitatud korrigeeritud kujul, vaata lisa 2.

KASUMIARUANNE

(kroonides)	Korrigeeritud *		
	2004.a	2003.a	Lisad
Müügitulu.....	978 008 638	949 922 467	12
Muud äritulud.....	7 381 711	7 140 483	13
Valmis- ja lõpetamata toodangu varude jääkide muutus	-22 315 586	-14 829 756	
Kaubad, toore, materjal ja teenused	481 390 636	494 703 200	2*, 15
Muud tegevuskulud	138 493 991	106 170 690	2*, 16
Tööjõukulud			
Palgakulud.....	141 263 920	141 953 086	
Sotsiaalmaksud.....	51 123 565	50 700 278	
Põhivara kulum ja väärtuse langus	62 032 879	58 036 133	6, 7
Muud ärikulud	755 469	337 268	2*, 14
Ärikasum	<u>88 014 303</u>	<u>90 332 539</u>	
FINANTSTULUD JA –KULUD			
Intressikulud.....	-613 230	-1 122 641	
Muud finantstulud ja –kulud	7 557 069	5 786 383	
Kokku finantstulud ja –kulud	6 943 839	4 663 742	
Aruandeaasta puhaskasum	<u>94 958 142</u>	<u>94 996 281</u>	

* 2003. a. andmed esitatud korrigeeritud kujul, vaata lisa 2.

RAHAVOOGUDE ARUANNE

(kroonides)	2004. a	2003. a	Lisad
RAHAVOOG PÕHITEGEVUSEST			
Ärikasum	88 014 303	90 332 539	
Amortisatsioon	62 032 879	58 036 133	6, 7
Kasum/kahjum põhivara müügist ja mahakandmisest ...	-4 198 404	-3 794 442	13
Ostjate võlgnevuse muutus	-25 193 788	21 020 199	
Muu debitoorse võlgnevuse muutus	6 268 380	-5 401 350	
Varude muutus	22 457 139	13 998 596	4
Hankijate võlgnevuse muutus	3 666 815	-881 162	
Muu kreditoorse võlgnevuse muutus	2 238 171	-4 221 561	
Makstud intressid	-613 230	-1 122 641	8
Muud finantstulud	6 620 097	5 786 383	
Rahavoog põhitegevusest kokku	161 292 362	173 752 694	
RAHAVOOG INVESTEERIMISTEGEVUSEST			
Antud laenude tagasimaksed	36 256	84 596	5
Materiaalse põhivara ost	-160 566 084	-118 805 710	
Materiaalse põhivara müük	64 795 701	53 298 502	
Rahavoog investeerimistegevusest kokku	-95 734 127	-65 422 612	
RAHAVOOG FINANTSEERIMISTEGEVUSEST			
Tasutud kapitalirendi maksed	-14 464 790	-12 208 706	8
Rahaline sissemakse AS-i Eesti Metsataim	0	-5 100 000	
Saadud sihtfinantseerimine	1 535 482	227 148	11
Rahavoog finantseerimistegevusest kokku	-12 929 308	-17 081 558	
Rahavoog kokku	<u>52 628 927</u>	<u>91 248 524</u>	
Raha ja pangakontod perioodi alguses	216 039 653	124 791 129	
Raha ja pangakontode muutus	52 628 927	91 248 524	
Raha ja pangakontod perioodi lõpus	268 668 580	216 039 653	

NETOVARA MUUTUSTE ARUANNE

(kroonides)

Selgitus	Riigikapital	Eelmiste perioodide jaotamata kasum	Aruandeaasta kasum	Netovara kokku
31.12.2002	190 276 393	200 913 402	79 765 134	470 954 929
2002. aasta kasumi kandmine eelmiste perioodide jaotamata kasumiks	0	79 765 134	-79 765 134	0
AS-i Eesti Metsataim aktsiakapitali sissemaks	-5 100 000	0	0	-5 100 000
Riigiasutustelt varade saamine	5 641 566	0	0	5 641 566
2003. aasta kasum	0	0	94 996 281	94 996 281
31.12.2003	190 817 959	280 678 536	94 996 281	566 492 776
2003. aasta kasumi kandmine eelmiste perioodide jaotamata kasumiks	0	94 996 281	-94 996 281	0
Riigiasutustele varade andmine	- 6 806	0	0	-6 806
Riigiasutustelt varade saamine	43 700	0	0	43 700
2004. aasta kasum	0	0	94 958 142	94 958 142
31.12.2004	190 854 853	375 674 817	94 958 142	661 487 812

RAAMATUPIDAMISE AASTAARUANDE LISAD

Lisa 1 Raamatupidamise aastaaruande koostamisel kasutatud arvestusmeetodid ja hindamisalused

Riigimetsa Majandamise Keskuse 2004. aasta raamatupidamise aastaaruanne on koostatud vastavalt Eesti heale raamatupidamistavale ja kasutades soetusmaksumuse printsiipi, v.a. juhtudel, kui arvestuspõhimõtetes alljärgnevalt on kirjeldatud teisiti. Eesti hea raamatupidamistava on rahvusvaheliselt tunnustatud arvestuse ja aruandluse põhimõtetele tuginev raamatupidamistava, mille põhinõuded kehtestatakse Eesti Vabariigi raamatupidamise seadusega ning Vabariigi Valitsuse ja rahandusministri vastavasisuliste määrustega ja mida täiendavad Raamatupidamise Toimkonna poolt väljaantavad juhendid.

Riigimetsa Majandamise Keskus kasutab kasumiaruande koostamisel Eesti Vabariigi raamatupidamise seaduse lisas 2 toodud kasumiaruande skeemi nr 1.

Raha ja raha ekvivalendid

Raha ja selle ekvivalentidena kajastatakse rahavoogude aruandes kassas olevat sularaha, arvelduskontode jääke ning nõudmiseni deposiite.

Nõuded ostjate vastu

Ostjatelt laekumata arved on bilansis hinnatud lähtuvalt tõenäoliselt laekuvatest summadest. Seejuures hinnatakse iga konkreetse kliendi laekumata arveid eraldi, arvestades teadaolevat informatsiooni kliendi maksevõime kohta. Ebatõenäoliselt laekuvad arved on bilansis real "Ebatõenäoliselt laekuvad arved" ja lootusetud nõuded on kantud bilansist välja.

Varud

Valmistoodang ja lõpetamata toodang võetakse arvele plaanilises omahinnas (määratakse käskkirjaga). Aasta lõpus, kui on teada kõik otsesed ja kaudsed tootmisväljaminekud, millela varud ei oleks praeguses olukorras ja koguses, arvestatakse välja tegelikud omahinnad. Teades tegelikke omahindu arvestatakse toodangu jäägid ümber tegelikesse omahindadesse. Muud varud võetakse arvele soetusmaksumuses, mis koosneb ostuhinnast, muudest mittetagastatavatest maksudest ja soetamisega seotud otsestest veokuludest, millest on maha arvatud hinnaalandid ja dotatsioonid. Varude arvestamisel kasutatakse FIFO meetodit. Valmis ja lõpetamata toodangust moodustab suurema osa metsamaterjal, lisaks metsamaterjalile on toodanguna arvel taimed, varutud puude seemned ja ulukite liha.

Materiaalne põhivara

Põhivaraks loetakse varasid kasuliku tööeaga üle ühe aasta ja maksumusega alates 10 000 kroonist. Varad, mille kasulik tööiga on üle 1 aasta, kuid mille soetusmaksumus on alla 10 000 krooni kajastatakse kuni kasutusele võtmiseni väheväärtusliku varana (varudes) ja vara kasutusele võtmise hetkel kantakse 100-protsendiliselt kulusse. Olenemata maksumusest loetakse väheväärtuslikuks varaks mootor- ja võsasaagisid. Kuludesse kantud väheväärtuslike varade üle peetakse arvestust bilansiväliselt. Amortisatsiooni arvestamisel kasutatakse lineaarset meetodit. Amortisatsiooninorm määrati aasta alguses peadirektori käskkirjaga igale põhivara gruppide eraldi sõltuvalt selle kasulikust tööeast.

For identification purposes only
ERNST & YOUNG
28.03.2005

Amortisatsioonimäärad aastas on põhivara gruppidele järgmised:

Hooned	
Kivihooned	3 %
Puithooned	6 %
Kergkonstruktsioonid	8 %
Rajatised	8 %
Igaüheõiguse rajatised	100%
Masinad ja seadmed	
Traktorite ja metsaveomasinate lisaseadmed ja haagised	30 %
Muud masinad ja seadmed	20 %
Inventar, tööriistad, bürooseadmed	
Arvutustehnika	35 %
Tulirelvad	10 %
Muu inventar, tööriistad, seadmed	20 %
Sõidukid ja transpordivahendid	
Sõidua autod	20 %
Veoa autod	20 %
Intensiivselt kasutatavad (kahes või enamas vahetuses) metsaveotraktorid	30 %
Muud sõidukid ja transpordivahendid	20 %

Igaüheõiguse soetatud või ehitatud rajatistelt arvestatakse 100 % kulumit arvele võtmise hetkel, kuna need põhivarad ei osale tootmises. Nimetatud põhivarasid ei kanta bilansist välja.

Immateriaalne põhivara

Immateriaalne põhivara võetakse algselt arvele tema soetusmaksumuses, mis koosneb ostuhinnast ja otseselt soetamisega seotud kulutustest. Edaspidi kajastatakse immateriaalset põhivara bilansis tema soetusmaksumuses, millest on maha arvatud akumulieeritud amortisatsioon ja võimalikud väärtuse langusest tulenevad allahindlused.

Amortisatsioonimäär aastas on immateriaalsele põhivarale järgmine:

Tarkvara 20 %

Kapitali- ja kasutusrendid

Renditehingut on käsitletud kapitalirendina, kui kõik olulised vara omandiga seonduvad riskid ja hüved kanduvad üle rentnikule. Riigimetsa Majandamise Keskus on kajastanud kapitalirendiga kõik lepingud, kus on täidetud vähemalt üks järgnevatest tingimustest:

- 1) renditava vara omandiõigus läheb rendiperioodi lõpuks üle rentnikule;
- 2) rentnikul on optioon osta renditavat vara oluliselt madalama hinnaga selle õiglasest väärtusest ning on kindel, et rentnik seda õigust kasutab;
- 3) lepinguperiood katab üle 75% renditava vara majanduslikust elueast;
- 4) rendi jõustumise hetkel on rendimaksete miinimumsumma nüüdisväärtus üle 90% renditava vara õiglasest väärtusest;
- 5) renditud vara on nii spetsiifiline, et vaid rentnik saab seda ilma modifikatsioonideta kasutada.

For ERM only
ERM & YOUNG
28.03.2005

Kõik ülejäänud renditehingud on kajastatud kasutusrendina.

Eraldised ja potentsiaalsed kohustused

Eraldist kajastatakse bilansis juhul, kui:

- 1) ettevõttel lasub enne bilansipäeva toimunud kohustavast sündmusest tulenevalt juriidiline või tegevusest tingitud kohustus;
- 2) kohustuse realiseerumine on tõenäoline;
- 3) kohustuse summat on võimalik usaldusväärselt mõõta.

Eraldiste kajastamisel bilansis on lähtutud juhtkonna hinnangust eraldiste täitmiseks tõenäoliselt vajaliku summa ning eraldise realiseerumise aja kohta. Eraldise suurusele hinnangu andmisel kaasatakse ka eksperte väljastpoolt ettevõtet.

Pikaajalised eraldised kajastatakse bilansis eraldistega seotud väljamaksete nüüdisväärtuse summas.

Olulised lubadused, garantiid ja muud kohustused, mis teatud tingimustel võivad tulevikus muutuda kohustusteks, on avalikustatud raamatupidamise aastaruande lisades potentsiaalsete kohustustena.

Sihtfinantseerimine

Varade sihtfinantseerimist ja mitterahalist sihtfinantseerimist kajastatakse brutomeetodil, mille kohaselt põhivara sihtfinantseerimisega seotud varaobjekt võetakse bilansis arvele soetusmaksumusega ning sihtfinantseerimise summat kajastatakse bilansis kohustusena kui tulevaste perioodide tulu. Soetatud vara amortiseeritakse kuludesse ja sihtfinantseerimise kohustus tuludesse varaobjekti kasuliku eluea jooksul.

Mitterahaline toetus kajastatakse nullmaksumusega, lähtudes soetusmaksumuse printsiibist.

Tegevuskulude sihtfinantseerimise kajastamisel on lähtutud tulude-kulude vastavuse printsiibist.

Valitsuse sihtfinantseerimine, mida saadi eelmise perioodi tegevuskulude kompenseerimiseks, arvestatakse selle perioodi tuluna, millal sihtfinantseerimise summat saab usaldusväärselt ja objektiivselt määrata ning kui laekumine on tõenäoline.

Välisvaluutas toimunud tehingute kajastamine

Välisvaluutas fikseeritud tehingute kajastamisel on aluseks võetud tehingu toimumise päeval ametlikult kehtinud Eesti Panga valuutakursid. Välisvaluutas fikseeritud varad ja kohustused seisuga 31.12.2004 on ümber hinnatud Eesti kroonidesse bilansipäeval ametlikult kehtinud Eesti Panga valuutakursside alusel.

Ümberhindamise tulemusena saadud kursikasumid ja -kahjumid kajastatakse aruandeperioodi kasumiaruandes, kusjuures ärituludes ja -kuludes kajastatakse valuutakursi kasumid ja kahjumid, mis on seotud tarnijate ja ostjate arveldustega, muud valuutakursist tulenevad erinevused kajastatakse aga finantstuludes ja -kuludes.

Bioloogilised varad

RMK poolt majandamisele kuuluva metsa võtab arvele Keskkonnaministeerium RMK pädevate isikute poolt allkirjastatud riigimetsa väärtust kajastava teatise alusel.

Seotud osapooled

Riigimetsa Majandamise Keskuse aastaaruande koostamisel on loetud seotud osapoolteks:

- a) juhtkonna ning nõukogu liikmeid ja nendega seotud ettevõtteid;
- b) keskkonnaministeeriumi haldusalas olevaid äriühinguid;
- c) ettevõtte töötajaid.

Tulu kajastamine

Kaupade müügist tulenevat tulu kajastatakse siis, kui kõik olulised omandiga seotud riskid on läinud üle ostjale ning müügitulu ja tehinguga seotud kulu on usaldusväärset määratav. Tulu teenuste müügist kajastatakse teenuse osutamisel.

Tulu maksustamine

Uuendusraieteks müüdnud raieõiguse tasust ja uuendusraietest saadud metsamaterjali müügist 26% metsatulu kuulub kandmisele riigieelarvesse "Metsaseaduse" alusel.

Rahavoogude aruanne

Rahavoogude aruande koostamisel on laekumised ja väljamaksed rühmitatud nende eesmärgi järgi äritegevuse, investeerimistegevuse ja finantseerimistegevuse rahavoogudeks. Äritegevuse rahavoogude kajastamisel on kasutatud kaudset meetodit, mille puhul on äritegevuse rahavoogude leidmiseks korrigeeritud ärikasumit, elimineerides mitterahaliste majandustehingute mõju, äritegevusega seotud varade ning kohustuste saldode muutused ning investeerimis- ja finantseerimistegevusega seotud tulud ja kulud.

Bilansipäevajärgsed sündmused

Pärast bilansipäeva, kuid enne aastaaruande kinnitamist toimunud sündmuste kajastamine aastaaruandes sõltub sellest, kas tegemist on korrigeeriva või mittekorrigeeriva sündmusega. Korrigeeriv bilansipäevajärgne sündmus on sündmus, mis kinnitab bilansipäeval eksisteerinud asjaolusid ning selle mõju on kajastatud lõppenud aasta bilansis ja kasumiaruandes.

Mittekorrigeeriv bilansipäevajärgne sündmus on selline sündmus, mis ei anna tunnistust bilansipäeval eksisteerinud asjaoludest ning tavaliselt ei kajastata selle mõju lõppenud aasta bilansis ja kasumiaruandes, need on avaldatud lisades.

Lisa 2 Arvestuspõhimõtete muudatusest tingitud 2003. aasta võrdlusandmete muutus (kroonides)

Bilanss	31.12.2003 enne korrigeerimist	Korrigeerimine	31.12.2003 peale korrigeerimist
Muu materiaalne põhivara.....	92 843 613	31 384 694	61 458 919
Põhivara akumuleeritud kulum.....	-268 122 978	-19 443 108	-248 679 870
Tarkvara.....	0	11 941 586	11 941 586
Kasumiaruanne	31.12.2003 enne korrigeerimist	Korrigeerimine	31.12.2003 peale korrigeerimist
Kaubad, toore, materjal ja teenused.....	322 373 655	172 329 545	494 703 200
Muud ärikulud.....	1 452 919	-1 115 651	337 268
Muud tegevuskulud.....	277 384 584	-171 213 894	106 170 690

For internal purposes only
EY ERNST & YOUNG
28.03.2005

Alates 1. jaanuarist 2004. muudeti alljärgnevaid arvestuspõhimõtteid:
 Ostetud või oma valmistatud (arendatud) tarkvara, mida saab kasutada sõltumata riistvarast sh. arvutitarkvara litsentse hakati kajastama bilansikirjel immateriaalne põhivara.
 Tekkepõhiselt arvestatud uuendusraieteks müüdnud raieõiguse tasust ja uuendusraietest saadud metsamaterjali müügist 26% metsatulu hakati kajastama kasumiaruande kirjel kaubad, toore, materjal ja teenused. Kasumiaruande kirjel muud tegevuskulud hakati kajastama varade soetamisega seotud käibemaksukulu, mida ei saa arvestada sisendkäibemaksuks. Arvestuspõhimõtete muudatus teostati tagasiulatuvalt, mille kohaselt on 2004. a aastaaruandes korrigeeritud eelmise majandusaasta võrdlusandmeid.

Lisa 3 Maksud (kroonides)

Maksu liik	31.12.2004		31.12.2003	
	Ettemaks	Maksuvõlg	Ettemaks	Maksuvõlg
Käibemaks	2 494 230	0	5 325 506	0
Maamaks.....	1 515 980	0	0	0
Üksikisiku tulumaks	0	3 757 501	0	4 190 261
Sotsiaalmaks	0	6 106 746	0	4 297 790
Erisoodustuse tulumaks	0	475 986	0	513 661
Maks metsatulult	0	3 755 925	0	3 318 744
Kohustuslik kogumispension	0	152 901	0	120 409
Töötuskindlustus	0	239 641	0	247 638
Muud maksud.....	0	133	0	0
Kokku	<u>4 010 210</u>	<u>14 488 833</u>	<u>5 325 506</u>	<u>12 688 503</u>

Real käibemaks on 2 411 161 krooni ettemaks Maksuametile ja 83 069 krooni on käibemaks periodiseeritavatelt kuludelt

Maks metsatulult on seisuga 31.12. 2004 arvestatud, kuid Rahandusministeeriumile kandmata maks.

Lisa 4 Varud ja müügioteel varad (kroonides)

	2004	2003
Tooraine ja materjal		
Kütused ja õlid	585 148	456 910
Varuosad	104 303	147 740
Ehitus ja remondimaterjalid	118 357	124 977
Muud materjalid (kantselei, reklaamiks ostetud).....	802 481	938 796
Väetised, kemikaalid	96 373	34 263
Tooraine ja materjal kokku	<u>1 706 662</u>	<u>1 702 686</u>

For Certification purposes only
 PricewaterhouseCoopers
 20.03.2005

	2004	2003
Lõpetamata toodang		
Metsamaterjal, mis on metsas koondamata	2 164 927	2 553 923
Muud	19 594	6 639 951
Lõpetamata toodang kokku	<u>2 184 521</u>	<u>9 193 874</u>

	2004	2003
Valmistoodang		
Metsamaterjal.....	12 221 168	15 120 687
Seemned	23 599	3 954 938
Istutusmaterjalid.....	0	8 457 527
Ilupuud ja põõsad	0	32 976
Jahisaadused.....	13 902	5 507
Muud	50 293	43 560
Valmistoodang kokku	<u>12 308 962</u>	<u>27 615 195</u>

	2004	2003
Müügiotel varad ja ostetud kaubad müügiks	<u>1 515 460</u>	<u>1 635 247</u>

	2004	2003
Ettemaksed tarnijatele.....	<u>186 489</u>	<u>212 231</u>

Varud ja müügiotel varad kokku.....	<u>17 902 094</u>	<u>40 359 233</u>
--	--------------------------	--------------------------

Kuna vastavalt Riigi Raamatupidamise Üldeeskirjale hindab Riigimetsa Majandamise Keskuse poolt majandamisele kuuluva metsa õiglasest väärtuse Riigimetsa Majandamise Keskus ja võtab arvele Keskkonnaministeerium on seisuga 31.12.2003 a. bilansivälisele arvestusele viidud sellises varud, mis kuuluvad kajastamisele metsa väärtuses. Riigimetsa õiglasest väärtuses kajastatud varades kajastub 31.12.2003 seisuga pooltoodangus istutusmaterjale 6 629 tuhande krooni väärtuses ning valmistoodangus 8 458 tuhande krooni väärtuses.

Lisa 5 Tehingud seotud osapooltega (kroonides)

Kauba ostu- ja müügitehingud (summad ilma käibemaksuta)

1. Juhtkonnaga seotud ettevõtte: Viiratsi Saeveski AS

2. Keskkonnaministeeriumi haldusalas olevad äriühingud:
Tartu Puukool AS
Eesti Metsataim AS

For Information purposes only
PwC
ARNDT & YOUNG
28.03.2005

Osapoole nimi	Osapoole kirjeldus	2004 Ost	2004 Müük	2003 Ost	2003 Müük
Viiratsi Saeveski AS	1	0	11 348 288	0	6 885 886
Tartu Puukool AS	2	116 286	549 923	0	12 240
Eesti Metsataim AS	2	1 096 528	204 786	613 422	77 516

Saldod seotud osapooltega

Osapoole nimi	Osapoole kirjeldus	31.12.2004 Nõue	31.12.2004 Võlg	31.12.2003 Nõue	31.12.2003 Võlg
Viiratsi Saeveski AS	1	1 046 698	0	419 868	0
Tartu Puukool AS	2	836	0	0	12 240
Eesti Metsataim AS	2	0	54 780	0	1 017

RMK töötajatega on varasemast perioodist kolm laenulepingut, mille kohta on andmed toodud allolevas tabelis:

31.12.2004

Oma töötajatele antud laenud	Laenujääk	s.h. lühiajaline ne osa	s.h. pikaajaline osa	Intres si-määr	Tagastamise tähtaeg
Kokku	<u>208 536</u>	<u>28 340</u>	<u>180 196</u>	4-8%	01.07.2010

31.12.2003

Oma töötajatele antud laenud	Laenujääk	s.h. lühiajaline ne osa	s.h. pikaajaline osa	Intres si-määr	Tagastamise tähtaeg
Kokku	<u>244 792</u>	<u>28 340</u>	<u>216 452</u>	4-8%	01.07.2010

2004. aastal ei ole RMK ja RMK nõukogu liikmete vahel sõlmitud mingeid ostu-müügi, rendi-ega laenulepinguid. Samuti ei ole selliseid tehinguid toimunud RMK ja RMK juhtkonna vahel.

2004. aastal korraldas RMK mitmeid avalikke enampakkumisi, millel müüdi kinnis- ja vallasvara ning neil osales ka RMK töötajaid. Enampakkumisel kujunenud hinnad ei ole olnud madalamad müüdud vara turuhinnast.

Lisa 6 Materiaalne põhivara
(kroonides)

	Maa ja ehitised	Masinad ja seadmed	Muu inventar	Lõpetamata ehitus	Ettemaksed	Kokku
Soetusmaksumus 31.12.2003	322 179 616	155 201 053	92 843 613	40 909 855	200 000	611 334 137
Ümberklassifitseerimine immateriaalseks põhivaraks 31.12.2003	0	0	-31 384 694	0	0	-31 384 694
Korrigeeritud soetusmaksumus 31.12.2003.....	322 179 616	155 201 053	61 458 919	40 909 855	200 000	579 949 443
Ostud ja parendused perioodi jooksul	65 076 619	18 686 393	10 319 255	47 394 393	3 599 741	145 076 401
sh lõpetamata ehitustest ja ettemaksetest	49 738 420	0	101 707	0	0	49 840 127
Müük ja mahakandmine (sh varad müügiks kantud põhivara)	-2 969 199	-13 597 234	-3 307 879	-49 697 456	-200 000	-69 771 768
Soetusmaksumus 31.12.2004	384 287 036	160 290 212	68 470 295	38 606 792	3 599 741	655 254 076
Akumuleeritud kulum 31.12.2003	-88 168 131	-119 605 790	-60 349 057	0	0	-268 122 978
Ümberklassifitseerimine immateriaalseks põhivaraks 31.12.2003	0	0	19 443 108	0	0	19 443 108
Korrigeeritud akumuleeritud kulum 31.12.2003	-88 168 131	-119 605 790	-40 905 949	0	0	-248 679 870
Arvestatud kulum	-22 999 314	-15 747 136	-12 948 835	0	0	-51 695 285
Müüdüd ja mahakantud põhivara kulum	1 471 004	12 828 855	3 586 008	0	0	17 885 867
Akumuleeritud kulum 31.12.2004	-109 696 441	-122 524 071	-50 268 776	0	0	-282 489 288
Jääkmaksumus 31.12.2003	234 011 485	35 595 263	20 552 970	40 909 855	200 000	331 269 573
Jääkmaksumus 31.12.2004	274 590 594	37 766 141	18 201 520	38 606 792	3 599 741	372 764 788

For Information purposes only

ERIKS & YOUNG
28.03.2005

Lisa 7 Immateriaalne põhivara
(kroonides)

	Tarkvara	Immateriaalne põhivara kokku
Soetusmaksumus 31.12.2003. a.....	31 384 694	31 384 694
Akumuleeritud amortisatsioon		
31. 12. 2003. a.....	-19 443 108	-19 443 108
Jääkväärtus 31.12.2003. a.....	11 941 586	11 941 586
Ostud	15 571 388	15 571 388
Aruandeaasta amortisatsioon		
31.12.2004. a.....	-10 337 594	-10 337 594
Mahakandmine	-3 910 457	-3 910 457
Jääkväärtus 31.12.2004. a	13 264 923	13 264 923

Lisa 8 Kapitalirent
(kroonides)

Riigimetsa Majandamise Keskus rendib kapitalirendi tingimustel järgmisi varasid:

31.12.2004	Masinad ja seadmed	Kokku
Soetusmaksumus	180 740	180 740
Akumuleeritud kulum	144 592	144 592
sh kulum 2003. a.	36 148	36 148
Bilansiline jääkmaksumus	36 148	36 148
Alusvaluuta EEK; EUR		
31.12.2003	Masinad ja seadmed	Kokku
Soetusmaksumus	46 792 036	46 792 036
Akumuleeritud kulum	16 851 673	16 851 673
sh kulum 2002. a.	9 738 483	9 738 483
Bilansiline jääkmaksumus	29 940 363	29 940 363
Alusvaluuta EEK; EUR		
	31.12.2004	31.12.2003
Kapitalirendi võlgnevus	6 736	14 471 526
sh maksetähtajaga		
kuni 1 aasta	6 736	6 258 782
1–5 aastat	0	8 212 744
	2004. a	2003. a
Intress	5%	5% kuni 13%
Aruandeperioodi maksed	14 464 790	12 208 706
Aruandeperioodi intressikulu	613 230	1 122 641

For internal circulation purposes only
PwC ERNST & YOUNG
 28.03.2005

Lisa 9 Kasutusrent
(kroonides)

Riigimetsa Majandamise Keskus rendib kasutusrendi tingimustel välja järgmisi varasid:

	Maa ja ehitised	Kokku
Kasutusrendile antud vara soetusmaksumus	698 283	698 283
Kasutusrendile antud vara bilansiline jääkmaksumus.....	263 079	263 079
Kasutusrendi tulu 2004. a.....	104 826	104 826
Kasutusrendi kulu 2004. a		
Kasutusrendi tulu järgmistel perioodidel mittekatestatavatest kasutusrendilepingutest s.h. kuni 1 aasta.....	2 530 018	2 530 018
1-5 aastat.....	67 876	67 876
üle viie aasta.....	339 380	339 380
	2 190 638	2 190 638

Riigimetsa Majandamise Keskusel oli 2004. aastal kasutusrendil 156 sõiduautot (2003. a. 116 sõiduautot) ning nende eest tasuti maksetena 11 422 494 krooni (2003. a 2 724 620 krooni). Järgmiste perioodide kasutusrendi maksed mittekatestatavatest rendilepingutest on kahe sõiduauto maksed summas 548 588 krooni sh. kuni ühe aasta maksed 109 718 krooni.

Lisa 10 Viitvõlad
(kroonides)

	2004. a.	2003. a.
Töötasu võlgnevus.....	7 897 459	6 594 644
Deklareerimata sotsiaalmaksukohustus.....	3 462 770	2 967 566
Deklareerimata kinni peetud tulumaks.....	2 048 807	1 928 473
Deklareerimata kinni peetud ja arvestatud töötuskindlustusmaks.....	150 089	133 160
Deklareerimata kinni peetud kogumispension.....	104 784	79 709
Puhkusekohustus.....	8 370 570	7 966 621
Muud võlad töövõtjatele.....	414 671	258 121
Muud viitvõlad.....	159 392	0
Kokku.....	22 608 542	19 928 294

Lisa 11 Sihtfinantseerimine

(kroonides)	2004. a	2003. a
Sihtfinantseerimise algjääk kokku	<u>1 503 675</u>	<u>1 276 527</u>
SAADUD SIHTFINANTSEERINGUNA		
1. Muudelt organisatsioonidelt		
KIK-ilt kulude sihtfinantseerimiseks saadud.....	1 088 132	1 149 579
Keskkonnaministeeriumilt kulude sihtfinantseerimiseks saadud.....	0	10 000
Toila Vallalt kulude sihtfinantseerimiseks saadud.....	50 000	50 000
Saksa Sõjahaudade Hooldeliidult kulude sihtfinantseerimiseks saadud.....	140 110	163 308
Teistelt organisatsioonidelt kulude sihtfinantseerimiseks saadud (Avio Foto OÜ; Pakker Avio AS).....	24 495	0
Eesti Meteoroloogia ja Hüdroloogia.....	27 000	
Eesti Põlevkivilt kulude sihtfinantseerimiseks saadud.....	13 806	13 806
Ida-Virumaa Keskkonnateenistusest kulude sihtfinantseerimiseks saadud.....	0	49 997
Kokku kulude sihtfinantseeringuna	1 343 543	1 436 690
2. Muudelt organisatsioonidelt põhivarade sihtfinantseerimiseks		
KIK-ilt põhivarade sihtfinantseerimiseks saadud	0	131 150
Kõlleste Vallavalitsus.....	10 000	0
Põlvamaa Omavalitsuste Liit	25 000	
Harku vallavalitsusest põhivara sihtfinantseerimiseks saadud	0	45 256
SA Vitipalu-Vapramäelt põhivara sihtfinantseerimiseks saadud	0	10 000
Ettevõtluse arendamise SA-lt põhivara sihtfinantseerimiseks saadud.....	156 939	80 000
Kokku põhivarade sihtfinantseeringuna	191 939	266 406
Kokku saadud sihtfinantseeringuna	<u>1 535 482</u>	<u>1 703 096</u>
KASUTATUD SIHTFINANTSEERINGUT		
1. Tegevuskuludeks.....	- 1 343 543	-1 436 690
2. Tulu põhivara sihtfinantseerimisest	-459 190	-39 258
Kokku kasutatud sihtfinantseeringut	<u>-1 802 733</u>	<u>-1 475 948</u>
 Sihtfinantseeringu lõppjääk	 <u>1 236 424</u>	 <u>1 503 675</u>

Põhivara sihtfinantseerimine:	2004.a	2003.a
Põhivara sihtfinantseerimise amortiseerimata jääk aasta alguseks.....	<u>1 503 675</u>	<u>1 276 527</u>
Sihtfinantseerimisest saadud raha eest soetatud põhivarad.....	191 939	266 406
Maa ja ehitised	191 939	266 406
Arvestatud põhivarade amortisatsioon ja mahakandmine	- 459 190	-39 258
Põhivara sihtfinantseerimise amortiseerimata jääk aasta lõpuks	<u>1 236 424</u>	<u>1 503 675</u>

Lisa 12 Müügitulu

(kroonides)

- a) Riigimetsa Majandamise Keskus realiseeris suurema osa oma toodangust Eesti siseturul. Väljapoole Eestit müüdi metsamaterjali Läti summas 566 078 krooni ja vähesel määral jahiteenust.
- b) tegevusalade lõikes jagunes realisatsioon järgnevalt:

	2004. a	2003. a
Puidu müük	817 509 451	757 902 312
Kasvava metsa müük	100 129 900	134 844 017
Puidu transport	35 340 245	35 437 892
Muud (taimed, puhkemajandus)	25 029 042	21 738 246
Kokku	<u>978 008 638</u>	<u>949 922 467</u>

Lisa 13 Muud äritulud

(kroonides)

	2004. a	2003. a
Tulu kasutusrendist	104 826	1 197 806
Kasum põhivara müügist	4 198 404	3 794 442
Kahjude hüvitus, saadud viivised...	901 118	194 705
Tulu sihtfinantseerimisest	1 802 733	1 475 948
Muud äritulud.....	374 630	477 580
Kokku	<u>7 381 711</u>	<u>7 140 481</u>

Lisa 14 Muud ärikulud

(kroonides)

	2004. a	2003. a
Muud ärikulud.....	755 469	337 268
Kokku.....	755 469	337 268

Lisa 15 Kaubad, toore, materjalid ja teenused

(kroonides)

	2004. a	2003. a
Metsatulu maks.....	178 638 583	172 329 545
Tooraine ja materjal	8 188 941	8 642 447
Kaubad müügiks	536 403	150 713
Elekter ja küte	20 235 067	27 323 820

Remondimaterjalid, tööriistad ja inventar.....	10 280 513	13 729 575
Alltöövõtutööd	244 510 104	241 191 053
Muud teenused	19 001 025	31 336 047
Kokku	<u>481 390 636</u>	<u>494 703 200</u>

Lisa 16 Muud tegevuskulud
(kroonides)

	2004. a	2003. a
Maamaks	57 149 170	59 518 590
Kantseleikulu.....	19 842 953	12 954 396
Käibemaksukulu.....	1 621 983	1 115 651
Auditi kulud.....	725 426	727 294
Kasutusrendikulu.....	11 422 494	3 672 983
Muud tegevuskulud.....	47 731 965	28 181 776
Kokku	<u>138 493 991</u>	<u>106 170 690</u>

Lisa 17 Eelarve täitmise aruanne
(kroonides)

Tulude ja kulude näitajad	2004. a eelarve	Täitmine	Protsent
1. Metsatulu	942 000 000	992 948 000	105,4%
2. Riigile kantav metsatulu osa	174 000 000	178 640 000	102,7%
3. RMK kasutatav metsatulu osa	768 000 000	757 343 000	98,6%

Lisa 18 Muud kohustused

Muudes kohustustes on kajastatud potentsiaalne kohustus seoses võimaliku metsatulu maksu tasumisega summas 15 684 000 krooni.

Lisa 19 Bilansivälised varad

RMK poolt majandamisele kuuluva metsa võtab arvele Keskkonnaministeerium RMK pädevate isikute poolt allkirjastatud väärtust kajastava teatise alusel. RMK haldab Keskkonnaministeeriumi valitsemisalas olevaid maid üldpindalaga 1 063 miljonit hektarit, millest metsamaa moodustab 830 tuhat hektarit.

Nõukogu allkirjad 2004. majandusaasta aruandele

Riigimetsa Majandamise Keskuse 2004. majandusaasta aruande, mis on kinnitatud Nõukogu koosoleku poolt 28.04. 2005. a otsusega, allkirjastamine 28.04. 2005. a

ANDRES ONEMAR 28.04.2005

.....
Nõukogu esimees

KAREL RÜÜTLI 28.04.2005.a.

.....
Nõukogu liige

Kastel Gunders
.....
Nõukogu liige

IVAR SIKU
.....
Nõukogu liige

URMAS TAPPE 28.04.05
.....
Nõukogu liige

Vilja Reigen 28.04.2005

.....
Nõukogu liige

OLAV ETUSK 28.04.05

.....
Nõukogu liige

REIN RANDVER 28.04.05

.....
Nõukogu liige

Külli Arjakas

.....
Nõukogu liige
28. aprill 2005.a.

AUDIITORI JÄRELDUSOTSUS RIIGIMETSA MAJANDAMISE KESKUSE NÕUKOGULE


Oleme auditeerinud riigitulundusasutuse Riigimetsa Majandamise Keskuse (edaspidi "RMK") 31. detsember 2004. a lõppenud majandusaasta kohta koostatud raamatupidamise aastaaruannet (edaspidi "raamatupidamisaruanne"), mis on lisatud meie poolt identifitseerituna. Raamatupidamisaruande õigsuse eest on vastutav RMK juhtkond. Meie kohustus on avaldada auditi tulemusele tuginedes arvamust nimetatud raamatupidamisaruande kohta.

Välja arvatud osas, mida on kirjeldatud järgmises lõigus, viisime oma auditi läbi kooskõlas rahvusvaheliste auditeerimisstandarditega. Need standardid nõuavad, et audit planeeritaks ja sooritataks viisil, mis võimaldaks põhjendatud kindlustundega otsustada, kas raamatupidamisaruanne on koostatud olulises osas korrektselt. Auditi käigus kontrollitakse väljavõtteliselt tõendusmaterjale, millel põhineb raamatupidamisaruandes esitatud informatsioon. Audit hõlmab ka juhtkonna poolt kasutatud arvestusprintsipiide ja juhtkonnapoolsete raamatupidamislike hinnangute kriitilist analüüsi ning seisukohavõttu raamatupidamisaruande esituslaadi suhtes tervikuna. Usume, et audit annab meile põhjendatud aluse arvamuse avaldamiseks.


Me ei ole auditeerinud raamatupidamisaruannet seisuga 31. detsember 2003. a, kuna meid määrati RMK audiitoriteks pärast seda kuupäeva. Meie poolt kasutatavad praktilised auditi protseduurid ei võimaldanud meil saada piisavat kinnitust nimetatud kuupäeva bilansi saldode õigsuse kohta. Bilansis seisuga 31. detsember 2003. a kajastatud saldod mõjutavad 31. detsembril 2004. a lõppenud aasta tegevuse tulemust ning rahavoogusid.

Meie arvates, välja arvatud nende võimalike paranduste mõju, millised oleksid võinud osutada vajalikuks, kui me oleksime saanud piisava tõendusmaterjali eelmises lõigus kirjeldatud asjaolude kohta, kajastab ülalmainitud raamatupidamisaruanne kõigis olulistest osades õiglaselt RMK finantsseisundit seisuga 31. detsember 2004. a ning nimetatud kuupäeval lõppenud majandusaasta tegevuse tulemust ja rahavoogusid kooskõlas Eesti hea raamatupidamistavaga.

Tallinn, 28. märts 2005. a



Hanno Lindpere
Ernst & Young Baltic AS



Erki Usin
Vannutatud audiitor