

RIIGIMETSA MAJANDAMISE KESKUS

Majandusaasta aruanne 2005

Majandusaasta aruanne

Ärinimi	Riigimetsa Majandamise Keskus
Äriregistri kood	70004459
Aadress	Viljandi mnt 18B, Tallinn 11216
Telefon	372 6 281 500
Faks	372 6 281 510
Elektronpost	rmk@rmk.ee
Kodulehekülg	www.rmk.ee
Põhitegevusala	Keskonnaministeeriumi valitsetavas riigimetsas metsauuendamine, kasvatamine, kasutamine ning kaitsmine
Majandusaasta algus	1. jaanuar 2005
Majandusaasta lõpp	31. detsember 2005
Tegevjuht	Ülo Viilup
Audiitor	Ernst & Young Baltic AS
Lisatud dokumendid	Audiitori järeldusotsus

SISUKORD

TEGEVUSARUANNE	3
RAAMATUPIDAMISE AASTAARUANNE.....	7
PEADIREKTORI JA FINANTSDIREKTORI KINNITUS RAAMATUPIDAMISE AASTAARUANDELE.....	7
BILANSS	8
KASUMIARUANNE.....	9
RAHAVOOGUDE ARUANNE	10
NETOVARA MUUTUSTE ARUANNE	11
RAAMATUPIDAMISE AASTAARUANDE LISAD	12
LISA 1 RAAMATUPIDAMISE AASTAARUANDE KOOSTAMISEL KASUTATUD ARVESTUSMEETODID JA HINDAMISALUSED.....	12
LISA 2 ARVESTUSPÕHIMÕTETE JA ESITUSVIISI MUUDATUSEST TINGITUD 2004. AASTA VÕRDLUSANDMETE MUUTUS	17
LISA 3 RAHA JA PANGAKONTOD.....	17
LISA 4 LÜHIAJALISED FINANTSINVESTEERINGUD	18
LISA 5 NÕUDED OSTJATE VASTU	18
LISA 6 MUUD LÜHIAJALISED NÕUDED	18
LISA 7 MAKSUD	18
LISA 8 VARUD JA MÜÜGIOOTEL PÕHIVARA	19
LISA 9 TEHINGUD SEOTUD OSAPOOLTEGA.....	20
LISA 10 MATERIAALNE PÕHIVARA	22
LISA 11 IMMATERIAALNE PÕHIVARA	24
LISA 12 KAPITALIRENT	25
LISA 13 KASUTUSRENT	25
LISA 14 VÕLAD TÖÖVÕTJATELE.....	26
LISA 15 SIHTFINANTSEERIMINE.....	26
LISA 16 MÜÜGITULU.....	28
LISA 17 MUUD ÄRITULUD	28
LISA 18 MUUD ÄRIKULUD.....	28
LISA 19 KAUBAD, TOORE, MATERJALID JA TEENUSED.....	29
LISA 20 MITMESUGUSED TEGEVUSKULUD	29
LISA 21 EELARVE TÄITMISE ARUANNE.....	29
LISA 22 MUUD KOHUSTUSED	29
LISA 23 BILANSIVÄLISED VARAD.....	29
NÕUKOGU ALLKIRJAD 2005. MAJANDUSAASTA ARUANDELE	30

TEGEVUSARUANNE

Riigimetsa Majandamise Keskus (edaspidi ka kui „RMK”) on 1999.a. Metsaseaduse alusel moodustatud riigitulundusasutus, kelle põhilised tegevusvaldkonnad on metsamajandus, taimlamajandus, jahindus ja puhkevõimaluste loomine riigimetsas. RMK harustruktuurid paiknevad kõikjal üle Eesti, tööd juhib peakontor Tallinnas, metsamajanduslikku tegevust koordineerivad 5 regioonikeskust ja tööd viiakse läbi 66 metskonnas. RMK haldab Keskkonnaministeeriumi valitsemisalas olevaid maid üldpindalaga 1,063 miljonit hektarit, millest metsamaa moodustab 830 tuhat hektarit. 14,7% on hoiumetsad, kus põhiliseks eesmärgiks on loodusobjektide hoidmine, 18,3% on kaitsemetsad, kus tegevuse eesmärgiks on keskkonnaseisundi kaitsmine ja 67,0% on tulundusmetsad, kus oluliseks tegevuse eesmärgiks on metsa majandamisest tulu saamine.

Keskkonnasäästlikkuse tagamiseks on RMK-s alates 2002. aasta algusest rakendatud ja sertifitseeritud rahvusvaheline ISO 14001 keskkonnajuhtimissüsteem (sertifitseerija Bureau Veritas Eesti OÜ) ning FSC säästva metsamajanduse süsteem (sertifitseerija NEPCon OÜ). Mõlema süsteemi toimimist hinnatakse jätkuvalt korraliste kontrollauditite käigus.

2005. aastal oli Riigimetsa Majandamise Keskuse käive 1 miljard 107 miljonit krooni. Valdava osa käibest moodustasid metsamaterjali ja kasvava metsa müük (vastavalt 969,4 ja 64,3 miljonit krooni). Riigieelarvesse ülekandmisele kuuluv maks metsatulult oli 178,1 miljonit krooni; maamaksu tasuti 60,5 miljonit krooni. RMK 2005. aasta kasum oli 135,9 miljonit krooni.

Võrdluseks, 2004. aastal oli RMK käive 978 miljonit krooni, millest metsamaterjali müük moodustas 818 miljonit krooni ja kasvava metsa müük 100 miljonit krooni. Riigieelarvesse kanti 178,6 miljonit krooni metsatulu maksu ja 57,1 miljonit krooni maamaksu. RMK 2004. aasta kasum oli 95 miljonit krooni.

RMK tulude suurenemine tulenes peamiselt metsamaterjali ja kasvava metsaraieõiguse müügi tulude kasvust, mille põhjustas metsamaterjali hindade jätkuv tõus Eesti turul. Puiduhinna kasv on tingitud jätkuvast nõudlusest metsamaterjali osas ning ettevõtete vahelise konkurentsi suurenemisest.

NÄITAJA	VALEM	2005	2004	
LÜHIAJALISE VÕLA KATTEKORDAJA	Käibevara / Lühiajaline võlg	4,2	4,5	
LIKVIIDSUSKORDAJA	Käibevara - Varud / Lühiajaline võlg	4,1	4,3	
DEBITOORSE VÕLA LAEKUMINE	Debitoorne võlg / müük / 360	28,4	22,6	PÄEVA
PÕHIVARADE KÄIBEKORDAJA	Müük / Põhivara jääkväärtus	1,3	2,5	
VÕLAKORDAJA	Koguvõlg / Koguvara	8%	11%	
TEGEVUSTULUKUS	Puhaskasum / Müük	13%	10%	
KOGUVARA TULUTOOVUSTASE (ROA)	Puhaskasum / Koguvara	11%	13%	
OMAKAPITALI TULUTASE (ROE)	Puhaskasum / Netovara	12%	14%	

Metsamajandus

2005.a oli RMK metsamajanduse valdkonnale keeruline. Aasta alguses 9. jaanuaril tekitas torm kahjustusi riigimetsas ligi 21 tuhandel hektaril, murdes 565 tuhat tm metsa. Kahjustatud metsast u 20% asus erinevate kaitserežiimidega aladel, kus koristustöid ei tehtud. Tormikahjustuste likvideerimine vältas aasta lõpuni. Tormikahjustused tingisid aastaks kavandatud eelarve tulude ja kulude muutmise. Peamiseks põhjuseks kahjustatud metsa liigilise struktuuri oluline erinevus kinnitatud raielankide nimekirjades olnud puuliigilise jaotusega võrreldes ja sellest sõltuvalt müüdavate sortimentide mahuline muutus, hindade langus ning raiekulude kasv. Suurenes vajadus müüa okaspuidu sortimente, samal ajal langes turul nõudluse vähenemise tõttu nii kuusekui ka männipaberipuidu hind. II kvartalis hakkas langema ka okaspuidu saepalkide hind. Paberipuidu hinnad langesid 25-35 %, saepalkide hinnad 10-15 %. Madalad hinnad püsisid kuni aasta lõpuni. Siiski RMK poolt müüdüd metsamaterjali 2005.a keskmine hind võrreldes 2004. a püsis kõrgem tänu enne tormi sõlmitud kestvuslepingute hinnakokkulepetele ning enam-pakkumiste tulemusena sõlmitud müügilepingutele, mille täitmise tähtaeg saabus juunis 2005.a. Raietööd samal ajal kallinesid keerulisemate ja ohtlikemate tormikahjustatud alade koristamise tulemusel. Raietööde kallinemine toimus ka harvendusraiete osas. Peamisteks põhjusteks olid kütusehinna tõus, kvalifitseeritud töövõtjate nappus ja raietöölise äravool kõrgemapalgalistele töödele teistes majandussektorites (näiteks ehitus). Raiekulude kasvu mõjutas ka paljude raiefirmade siirdumine Rootsi tormikahjustuse likvideerimistödele, mille tulemusena RMK korraldatud hangetel osalemise aktiivsus oli väga madal ning Eestis tekkis üldine töövõtjate põud. Aasta lõpus olukord hakkas stabiliseeruma, kuid nõudlus töövõtjate järele püsis kõrgem võrreldes pakkumisega.

2005. aastal müüs RMK metsamaterjalina 1,841 miljonit tihumeetrit puitu keskmise hinnaga 528 krooni tihumeeter ja kasvava metsana 0,24 miljonit tihumeetrit keskmise hinnaga 269 krooni tihumeeter. Võrdluseks, 2004. aastal turustati metsamaterjalina 1,8 miljonit tihumeetrit puitu keskmise hinnaga 466 krooni tihumeeter ja kasvava metsana 0,4 miljonit tihumeetrit puitu keskmise hinnaga 278 krooni tihumeeter.

Kasvava metsa raieõiguse müügi mahuline vähenemine võrreldes 2004. aastaga on tingitud RMK arengukavas ettenähtud üleminekust kasvava metsa raieõiguse müügilt valdavalt metsamaterjali müügile.

2005. aastal tehti metsauuendustöid kokku 4 856 hektaril, sellest metsaistutust 4 074 hektaril ja metsakülvi 782 hektaril. Metsakultuuride täiendamise pindala oli 2 080 hektarit ja kultuuride hooldamise pindala 12 334 hektarit. Maapinna mineraliseerimist teostati kokku 4 113 hektaril, millest 556 hektaril tehti mineraliseerimist looduslikule uuendamisele jäetavatel aladel.

2005. aastal tehti valgustusraieid 10 810 hektaril, harvendusraieid 5 740 hektaril, sanitaarraieid 22 341 hektaril ja valikraieid 116 hektaril. Uuendusraietega raiuti 5 495 hektarit metsa, sellest 5 091 hektarit lageraieid.

Metsamajandamine on hooajaline tegevus. Jaanuarist aprilli keskpaigani on esimene tippkoormuse aeg ja oktoobrist detsembri lõpuni teine tippkoormuse aeg.

Kevadised metsauuendustööd vältavad tavaliselt 1,5 kuud (maist juuni keskeni).

Suurem osa tuludest laekuvad ajavahemikel jaanuarist kuni aprilli lõpuni ja oktoobrist detsembri lõpuni.

Metsamaterjali ja kasvava metsa kvartaalne jagunemine:

1. I kvartal – metsamaterjali müük 34 % ja kasvava metsa müük 46 %
2. II kvartal – metsamaterjali müük 25 % ja kasvava metsa müük 15 %
3. III kvartal – metsamaterjali müük 16 % ja kasvava metsa müük 8 %
4. IV kvartal – metsamaterjali müük 25 % ja kasvava metsa müük 31 %

Metsamaterjali müük oli 2005. aasta I poolaastal 59 % ja II poolaastal 41 %

2005. aastal oli RMK majandatavas metsas 46 metsatulekahju (2004. aastal 43) pindalaga 43,4 hektarit (2004. aastal 252 hektarit).

Metsakorraldus

2005. aastal inventeeriti metsakorralduse käigus 54 286 ha maid, millest 5 821 ha moodustas eraldiseviisiline uuendusraie-eelne ja 8 136 ha harvendusraide eelne inventuur ning 3 801 ha eraldiseviisiline harvendus- ja turberaide järgne inventuur.

RITA andmebaasis loodi või korrastati 154 000 eraldise kirjet. Koostöös Metsakaitse- ja Metsauuenduskeskusega aeropildistati Pärnumaa ja Saaremaa.

Taimlamajandus

Metsauuendusmaterjali tootmise eesmärk on kindlustada eelkõige riigimetsale parimate pärilike omadustega kvaliteetsed taimed ja seemned.

2005.a. oli RMK-s planeeritud taimi realiseerida 9,6 miljonit tükki, millest riigimetsa taimevajaduse katmiseks oma taimedega 8,8 miljonit tükki, mis moodustab 92% taimede kogumahust: vastavalt männi seemikuid 3,1 miljonit tükki, kuuse istikuid 5,5 miljonit tükki ja kase taimi 0,24 miljonit tükki. Tegelik taimede tarne kujunes 0,98 miljoni taime võrra väiksemaks kui oli planeeritud. Taimede mahu vähenemine tulenes männi seemikute hukkumisest. 2004. a. sügise erakordselt sademeterohke ilmastik põhjustas kogu Eestimaa taimlates männi seemikute nakatumise männi-pudetõvesse ja umbes 30 % taimedest hukkusid. Kuuse ja kase taimede tellimus täideti täies mahus.

Eratarbijatele müüdi taimi 0,68 miljonit tükki. Planeeritud taimede müügi tulu 0,67 miljonit krooni täideti 130%-liselt, teenides 0,88 miljonit krooni. Tulu kasv tulenes kuuse istikute soodsatest müügi võimalustest. Seevastu eratarbijate huvi männi seemikute vastu oli üllatuslikult tagasihoidlik. Planeeritud 0,60 miljonit männi seemikust suutis RMK müüa vaid 0,35 miljonit tükki.

Jahimajandus

RMK jahimaade majandamist korraldab 10 jahimajandit. Jahimaa pindala on 2005.a 9,3% vabariigi jahimaadest.

2005. aastal on käive ühe hektari jahimaa kohta 30.46 kr/ha. Kahe aastaga on käive kasvanud üle kolmandiku. Käibe kasvu on soodustanud jätkuvalt hea sõraliste arvukus jahimajandites ja kompleksse jahiteenuse pakkumine.

2005.a moodustas keskmine ulukiliha müügihind 42,8 kr/kg. Hinnatõus eelmise aastaga võrreldes on ca 5%. Tulemusele on kaasa aidanud nõuetekohaste kütitud ulukite kogumiskeskuste väljaehitamine enamikes jahimajandites, samuti suveperioodil kütitud ulukite töötlemine ja müük tükilihana Mahtra lihalõikusettevõtte baasil. Enim ulukihoolet vajavate metssigade arvukus on tõusnud jahimaakorralduskavaga kehtestatud maksimumi ligidale, mistõttu ka kulutused ulukihooldele on suurenenud ca 15 %, moodustades 2005.a 3,35 kr/ha kohta.

Jahimajandus on hooajaline tegevus ja seda saab võrrelda mingil moel põllumajandusega - enne on vaja midagi kevadel külvata ja sügisel lõigata. Jahimeeste "sügis" on jahihooaeg. Põhiline küttimine langeb ajavahemikku september-november ja jaanuar-veebruari. Kevadel aga tuleb teostada kõik ettevalmistustööd eduka jahihooaja nimel: külvata söödapõllud, remontida ja ehitada jahindusrajatised, varuda talveks lisaöö.

Kui vaadelda rahavoogusid, siis kulud jaotuvad aasta peale kvartaalselt enam-vähem ühtlaselt, suurimad kulukuud on mai, oktoober, november.

Tulu poole pealt on asi veel ebaühtlasem: aastatulust 20% laekub jaanuaris-veebruaris, juunis veel 10% ja hea tulemus on, kui septembri alguseks on tuluplaan täidetud 33%. Edasi september-oktoober-november annab 60 % käibest ja detsembris on käivet ca 5%. Jahipidamise seisukohast on vaiksemad kuud märts, aprill, mai, juuli ja detsember. Sellel ajal tegeldakse kõige muu vajalikuga (loendused, ehitus, põllud, lepingud, broneeringud, remondid, puhkused jne.)

Puhkemajandus

RMK-le on pandud kohustus kindlustada riigimetsa ja selle elustikku kahjustamata võimalikult mitmekesised metsapuhkuse võimalused. Selle eesmärgi täitmiseks kasutas puhkemajanduse tegevusvaldkond 2005. aastal looduskasutusvõimaluste tänaseks välja kujunenud süsteemi ja puhkemaastike seisundi säilitamiseks, samuti vastavate tööde korraldamiseks 19,1 miljonit krooni ning puhkemajanduse valdkonna investeeringuteks kokku 6,7 miljonit krooni (igapäevase investeeringud, transpordi investeeringud ja hoonete investeeringud kokku). Kõigist kuludest 3,5 miljonit krooni kaeti erinevate puhkemajanduslike tegevustega teenitud tulude ning erinevate sihtfinantseeringutega, 22,3 miljonit krooni finantseeriti RMK üldeelarvest.

Investeeringud

Põhivara soetamiseks ja parendamiseks kasutati 2005. aastal 132,9 miljonit krooni, millest 79,8 miljonit krooni oli seotud tootmisega (metsaparandus, metsauuendus- ja kokkuveotehnika, tööjuhtide transport jmt) ja 48,2 miljonit krooni oli seotud haldamisega (infotehnoloogia, töötingimuste parandamine). Igapäevasega seotud objekte rajati 4,9 miljoni krooni ulatuses.

2005. aasta lõpuks oli Riigimetsa Majandamise Keskuse töötajate arv 1191 ning palgakulud olid 166 miljonit krooni. Peadirektori töötasu oli 0,5 miljonit krooni. Nõukogu liikmete töötasud olid 0,8 miljonit krooni. Peadirektorile lepingu lõpetamise korral on ette nähtud hüvitis kuni kuue kuu tasu ulatuses.

2006 tegevussuunad ja -kavad

2006. aastal jätkab RMK juba võetud kursil. 2006. aastal kavatseb RMK müüa metsamaterjalina 2,025 miljonit tihumeetrit puitu keskmise hinnaga 489 krooni tihumeeter ja kasvava metsana 0,16 miljonit tihumeetrit keskmise hinnaga 268 krooni tihumeeter. Investeeringuteks on planeeritud 157,2 miljonit krooni.

Organisatsiooni juhtimise täiustamise eesmärgil viiakse 2006. aastal läbi RMK põhi- ja tugiprotsesside kaardistamine.



Ülo Viilup
Peadirektor

28. märts 2006. a


RAAMATUPIDAMISE AASTAARUANNE

Peadirektori ja finantsdirektori kinnitus raamatupidamise aastaaruandele


Kinnitame oma vastutust lehekülgedel 7 kuni 29 toodud Riigimetsa Majandamise Keskuse 2005.a. raamatupidamise aastaaruande koostamise õigsuse ja täielikkuse eest:

Kinnitame, et:

1. raamatupidamise aastaaruande koostamisel rakendatud põhimõtted, arvestusmeetodid ja hindamisalused on kooskõlas Eesti Vabariigi hea raamatupidamistava nõuetega;
2. raamatupidamise aastaaruanne kajastab õigesti ja õiglaselt Riigimetsa Majandamise Keskuse finantsseisundit, majandustulemust ja rahavoogusid;
3. Riigimetsa Majandamise Keskus on jätkuvalt tegutsev riigitulundusasutus.



Ülo Viilup
Peadirektor



Jaanus Laas
Finantsdirektor

Tallinn, 28. märts 2006. a

BILANSS

(kroonides)	31.12.2005	Korrigeeritud * 31.12.2004	Lisad
AKTIVA			
Käibevara			
Raha ja pangakontod.....	22 852 222	268 668 580	3
Lühiajalised finantsinvesteeringud	330 000 000	0	4
NÕUDED JA ETTEMAKSED			
Nõuded ostjate vastu	87 196 079	61 285 672	5
Muud lühiajalised nõuded.....	2 537 724	2 847 439	6
Maksude ettemaksed ja tagasinõuded	181 580	4 010 210	7
Ettemaksed teenuste eest.....	606 599	980 641	
Nõuded ja ettemaksed kokku.....	90 521 982	69 123 962	
VARUD.....	16 907 598	16 537 884	8
MÜÜGIOOTEL PÕHIVARA.....	329 696	1 364 210	8
Käibevara kokku	460 611 498	355 694 636	
Põhivara			
PIKAAJALISED FINANTSINVESTSEERINGUD.....	157 383	208 536	9
MATERIAALNE PÕHIVARA.....	834 628 384	372 764 788	2*,10
IMMATERIAALNE PÕHIVARA.....	13 482 445	13 264 923	2*,11
Põhivara kokku	848 268 212	386 238 247	
AKTIVA KOKKU	<u>1 308 879 710</u>	<u>741 932 883</u>	
PASSIVA			
Kohustused			
LÜHIAJALISED KOHUSTUSED			
Laenukohustused.....	0	6 736	12
VÕLAD JA ETTEMAKSED			
Võlad tarnijatele	24 908 437	14 285 257	
Muud lühiajalised võlad	699 297	2 172 309	
Maksuvõlad	16 027 097	14 488 833	7
Võlad töövõtjatele	37 381 271	22 608 542	14
Edasilükkunud maks metsatulult	13 412 099	9 731 550	
Muud ettemakstud tulevaste perioodide tulud	20 203	25 584	
Ostjate ettemaksed kaupade ja teenuste eest.....	345 867	205 837	
Võlad ja ettemaksed kokku.....	92 794 271	63 517 912	
Muud kohustused.....	15 684 000	15 684 000	22
Lühiajalised kohustused kokku	108 478 271	79 208 648	
PIKAAJALISED KOHUSTUSED			
Sihtfinantseerimine.....	2 052 806	1 236 423	15
Pikaajalised kohustused kokku	2 052 806	1 236 423	
Kohustused kokku	110 531 077	80 445 071	
Netovara			
Riigikapital	190 817 959	190 817 959	2*
Eelmiste perioodide kasum	871 621 557	375 674 817	
Aruandeaasta kasum	135 909 117	94 995 036	2*
Netovara kokku	1 198 348 633	661 487 812	
PASSIVA KOKKU	<u>1 308 879 710</u>	<u>741 932 883</u>	

* 31.12.2004 a. seis on esitatud korrigeeritud kujul, vaata lisa 2.

KASUMIARUANNE

(kroonides)	2005.a	Korrigeeritud *	
		2004.a	Lisad
Müügitulu	1 107 018 905	978 113 464	2*, 16
Muud äritulud.....	10 882 700	7 320 585	2*, 17
Valmis- ja lõpetamata toodangu varude jääkide muutus	445 891	-22 315 586	
Kapitaliseeritud väljaminekud oma tarbeks põhivara valmistamisel.....	77 952	0	
Kaubad, toore, materjal ja teenused	543 591 291	481 390 636	19
Mitmesugused tegevuskulud	155 265 038	138 493 991	20
Tööjõukulud.....	229 407 928	192 387 485	
Põhivara kulum ja väärtuse langus	57 624 256	62 032 879	10, 11
Muud ärikulud	5 031 841	762 275	2*, 18
Ärikasum	<u>127 505 094</u>	<u>88 051 197</u>	2*
FINANTSTULUD JA -KULUD			
Intressikulud.....	0	-613 230	
Muud finantstulud ja -kulud	8 404 023	7 557 069	
Kokku finantstulud ja -kulud	8 404 023	6 943 839	
Aruandeaasta kasum.....	<u>135 909 117</u>	<u>94 995 036</u>	2*

* 2004. a. andmed on esitatud korrigeeritud kujul, vaata lisa 2.

RAHAVOOGUDE ARUANNE

(kroonides)	2005. a	2004. a	Lisad
Rahavood põhitegevusest			
Ärikasum	127 505 094	88 051 197	2*
Riigiasutustele varade andmine.....	4 740 693	6 806	
Eraisikule vara andmine.....	14 623	0	
Riigiasutustelt varade saamine.....	-1 133 866	-43 700	
Põhivara kulum ja väärtuse langus	57 624 256	62 032 879	10, 11
Kasum/kahjum põhivara müügist.....	-5 026 621	-4 198 404	17
Ostjate võlgnevuse muutus	-25 910 407	-25 193 788	
Muu debitoorse võlgnevuse muutus	4 512 378	6 268 380	
Varude muutus	-664 800	22 457 139	8
Hankijate võlgnevuse muutus	10 623 180	3 666 815	
Muu kreditoorse võlgnevuse muutus	18 653 179	2 238 171	
Makstud intressid	-73	-613 230	
Muud finantstulud	7 397 585	6 620 097	
Rahavood põhitegevusest kokku	198 335 230	161 292 362	
Rahavood investeerimistegevusest			
Lühiajaliste finantsinvesteeringute soetus.....	-330 000 000	0	4
Antud laenude tagasimaksud	51 153	36 256	9
Materiaalse ja immateriaalse põhivara ost	-125 142 923	-160 566 084	
Materiaalse põhivara müük	6 269 254	64 795 701	
Rahavood investeerimistegevusest kokku	-448 822 516	-95 734 127	
Rahavood finantseerimistegevusest			
Tasutud kapitalirendi maksed	-6 736	-14 464 790	12
Saadud sihtfinantseerimine	4 819 655	1 535 482	15
Antud sihtfinantseerimine.....	-142 000	0	15
Rahavood finantseerimistegevusest kokku	4 670 919	-12 929 308	
Rahavood kokku	<u>-245 816 358</u>	<u>52 628 927</u>	
Raha ja pangakontod perioodi alguses	268 668 580	216 039 653	
Raha ja pangakontode muutus	-245 816 358	52 628 927	
Raha ja pangakontod perioodi lõpus	22 852 222	268 668 580	

* 2004. a. andmed on esitatud korrigeeritud kujul, vaata lisa 2.

NETOVARA MUUTUSTE ARUANNE

(kroonides)

Selgitus	Riigikapital*	Eelmiste perioodide kasum	Aruandeaasta kasum	Netovara kokku
31.12.2003	190 817 959	280 678 536	94 996 281	566 492 776
2003. aasta kasumi kandmine eelmiste perioodide kasumiks	0	94 996 281	-94 996 281	0
2004. aasta kasum*	0	0	94 995 036	94 995 036
31.12.2004	190 817 959	375 674 817	94 995 036	661 487 812
2004. aasta kasumi kandmine eelmiste perioodide kasumiks	0	94 995 036	-94 995 036	0
2005. aasta kasum	0	0	135 909 117	135 909 117
Ümberhindlus*	0	400 951 704	0	400 951 704
31.12.2005	190 817 959	871 621 557	135 909 117	198 348 633

*2004. a. andmed on esitatud korrigeeritud kujul, vaata lisa 2.

*Ümberhindluse kohta vt. ka lisa 10.

RAAMATUPIDAMISE AASTAARUANDE LISAD

Lisa 1 Raamatupidamise aastaaruande koostamisel kasutatud arvestusmeetodid ja hindamisalused

Riigimetsa Majandamise Keskuse (edaspidi ka kui „RMK”) 2005. aasta raamatupidamise aastaaruanne on koostatud vastavuses Riigi raamatupidamise üldeeskirjas esitatud arvestuspõhimõtetega lähtudes “Raamatupidamise seaduses”, RTJ-des toodud nõuetest aastaaruandele ja kasutades soetusmaksumuse printsiipi, v.a. juhtudel, kui arvestuspõhimõtetes alljärgnevalt on kirjeldatud teisiti. Eesti hea raamatupidamistava on rahvusvaheliselt tunnustatud arvestuse ja aruandluse põhimõttele tuginev raamatupidamistava, mille põhinõuded kehtestatakse Eesti Vabariigi raamatupidamise seadusega ning Vabariigi Valitsuse ja rahandusministri vastavasisulisete määrustega ja mida täiendavad Raamatupidamise Toimkonna poolt väljaantavad juhendid.

Riigimetsa Majandamise Keskus kasutab kasumiaruande koostamisel Eesti Vabariigi raamatupidamise seaduse lisas 2 toodud kasumiaruande skeemi nr 1.

Raha ja raha ekvivalendid

Raha ekvivalendina kajastatakse lühiajalisi (kuni 3-kuulise tähtajaga soetatud) kõrge likviidsusega investeeringuid, mida on võimalik konverteerida teadaoleva summa raha vastu ning mille puhul puudub oluline turuväärtuse muutuse risk, sh. kassas ja panga arvelduskontodel olev raha, kuni 3-kuulised tähtajalised deposiidid ning intressiturufondi osakud.

Nõuded ostjate vastu

Nõuded teiste osapoolte vastu kajastatakse bilansis korrigeeritud soetusmaksumuses. Korrigeeritud soetusmaksumuse meetodil kajastatavaid finantsvarasid hinnatakse alla juhul, kui on tõenäoline, et nende kaetav väärtus on väiksem kui bilansiline väärtus. Korrigeeritud soetusmaksumusel kajastatavate finantsvarade kaetav väärtus on finantsvarast tulevikus saadavate rahavoogude nüüdisväärtus diskonteerituna esmasel kajastamisel fikseeritud efektiivse intressimääraga. Korrigeeritud soetusmaksumuse meetodil kajastatavaid nõuded loetakse 100 % ulatuses ebatõenäoliselt laekuvaks siis, kui nõue on rohkem kui 120 päeva üle tähtaja. Nõudeid hinnatakse ebatõenäoliselt laekuvaks ka varem, kui on muid sündmusi, mis viitavad sellele, et nõude kaetav väärtus on väiksem kui nõude bilansiline väärtus. Nõuete allahindlus kajastatakse kasumiaruandes real "mitmesugused tegevuskulud".

Varem alla hinnatud nõude laekumisel või muude sündmuste korral, mis näitavad, et allahindlus ei ole enam põhjendatud, kajastatakse allahindluse tühistamine kasumiaruandes selle kulu vähendusena, kus allahindlus algselt kajastati.

Varud

Valmistoodang ja lõpetamata toodang võetakse arvele plaanilises omahinnas (määratakse käskkirjaga). Aasta lõpus, kui on teada kõik otsesed ja kaudsed tootmisväljaminekud, milleta varud ei oleks praeguses olukorras ja koguses, arvestatakse välja tegelikud omahinnad. Teades tegelikke omahindu arvestatakse toodangu jäägid ümber tegelikesse omahindadesse. Muud varud võetakse arvele soetusmaksumuses, mis koosneb ostuhinnast, muudest mittetagastatavatest maksudest ja soetamisega seotud otsestest veokuludest, millest on maha arvatud hinnaalandid ja dotatsioonid. Varude arvestamisel kasutatakse FIFO meetodit. Valmis ja lõpetamata toodangust moodustab suurema osa metsamaterjal, lisaks metsamaterjalile on toodanguna arvel, varutud puude seemned ja ulukite liha.

Materiaalne põhivara

Materiaalseks põhivaraks loetakse varasid maksumusega alates 30 000 kroonist ja kasuliku elueaga üle ühe aasta. Kuni 2005 aastani loeti põhivara piiriks 10 000 krooni. Juhtkonna hinnangul ei ole põhivara piiri tõstmisest tekkinud mõju finantsaruannetele oluline. Varad, mille kasulik tööiga on üle 1 aasta, kuid mille soetusmaksumus on alla 30 000 krooni kajastatakse kuni kasutusele võtmiseni väheväärtusliku inventarina (varudena) ja vara kasutusele võtmise hetkel kantakse 100-protsendiliselt kulusse. Olenemata maksumusest loetakse väheväärtuslikuks varaks mootor- ja võsasaagisid. Kuludesse kantud väheväärtuslike varade üle peetakse arvestust bilansiväliselt.

Materiaalne põhivara võetakse arvele tema soetusmaksumuses, mis koosneb ostuhinnast ja otseselt soetamisega seotud kuludest.

Edaspidi kajastatakse materiaalet põhivara bilansis tema soetusmaksumuses, millest on maha arvatud akumulieeritud amortisatsioon ja võimalikud väärtuste langusest tulenevad allahindlused. Juhul, kui materiaalse põhivara objekt koosneb üksteisest erinevatest komponentidest, millel erinevad kasulikud eluead, võetakse need komponendid raamatupidamises arvele eraldi varaobjektidena, määrates neile eraldi amortisatsiooninormid vastavalt kasulikule elueale.

Arvelevõetud materiaalse põhivaraga seotud hilisemad väljaminekud (näiteks mõne varaobjekti teatud osade asendamine) lisatakse varade bilansilisele väärtusele siis, kui on täidetud järgmised kriteeriumid: (a) on tõenäoline, et saadakse sellest tulevikus majanduslikku kasu ning (b) nende soetusmaksumust on võimalik usaldusväärselt mõõta. Asendatud osad kantakse bilansist välja. Kõik teised väljaminekud kajastatakse kuludena perioodil, mil vastavad kulutused tehti.

Materiaalse põhivara amortiseerimisel kasutatakse lineaarse amortisatsiooni meetodit. Amortisatsiooninorm määratakse igale põhivara objektile eraldi sõltuvalt selle kasulikust elueast. Amortisatsioonimäärad aastas on põhivara gruppidele järgmised:

Põhivara liik	Eeldatav kasulik eluiga aastates	Eeldatav kasulik eluiga - kuudes	Amortisatsiooni norm protsentides
Hooned			
Kivihooned	34 a.	408 kuud	3 %
Puithooned	17 a.	204 kuud	6 %
Kergkonstruktsioonid	12 a.	144 kuud	8 %
Rajatised			
Laudteed, piirded jt. puidust kerged välikonstruktsioonid	5 a.	60 kuud	20 %
Truubid, teed, kattega platsid	12 a.	144 kuud	8%
Muud rajatised	12 a.	144 kuud	8%
Masinaid ja seadmed			
Traktorite ja metsaveomasinate lisaseadmed ja haagised	3 a.	40 kuud	30 %
Muud masinaid ja seadmed	5 a.	60 kuud	20 %
Transpordivahendid			
Sõidua autod	5 a.	60 kuud	20 %
Veoa autod	5 a.	60 kuud	20 %
Intensiivselt kasutatavad (kahes või enamas vahetuses) metsaveotraktorid	3 a.	40 kuud	30 %
Muud sõidukid ja	5 a.	60 kuud	20 %

transpordivahendid			
Inventar, tööriistad, bürooseadmed			
Arvutustehnika	3 a.	34 kuud	35%
Tulirelvad	10 a.	120 kuud	10 %
Muu inventar, tööriistad, seadmed	5 a.	60 kuud	20 %

Materiaalse põhivara amortisatsioonimeetodid, -normid ja lõppväärtused vaadatakse üle vähemalt iga majandusaasta lõpul ja kui uued hinnangud erinevad eelnevatest, kajastatakse muutused raamatupidamislike hinnangute muutustena, s.t edasiulatuvalt.

Materiaalse põhivara kajastamine lõpetatakse vara võõrandamisel või siis, kui ei eeldata selle vara kasutamisest või müügist enam majandusliku kasu saamist. Materiaalse põhivara kajastamise lõpetamisest tekkivad kasumid ja kahjumid kajastatakse selle perioodi, millal kajastamine lõpetati, kasumiaruandes real "muud äritulud" või "muud ärikulud".

Materiaalse põhivara objektid, mis väga tõenäoliselt müüakse lähema 12 kuu jooksul, klassifitseeritakse ümber müügiotel põhivaraks, mida kajastatakse bilansis eraldi real käibevara rühmas. Müügiotel põhivara amortiseerimine lõpetatakse ning seda kajastatakse kas bilansilises jääkmaksumuses või õiglasest väärtuses (miinus müügikulutused), sõltuvalt sellest, kumb on madalam.

Immateriaalne põhivara

Immateriaalne põhivara võetakse algselt arvele tema soetusmaksumuses, mis koosneb ostuhinnast ja otseselt soetamisega seotud kulutustest. Edaspidi kajastatakse immateriaalset põhivara bilansis tema soetusmaksumuses, millest on maha arvatud akumulieeritud amortisatsioon ja võimalikud väärtuse langusest tulenevad allahindlused.

Immateriaalsete varade puhul hinnatakse, kas tegemist on piiratud või määramata kasuliku elueaga varaga. Piiratud kasuliku elueaga immateriaalse põhivara amortiseerimisel kasutatakse lineaarset amortisatsiooni meetodit. Amortisatsioonimäär aastas on järgmine:

Immateriaalne põhivara	5 a.	60 kuud	20 %
-------------------------------	------	---------	------

Kapitali- ja kasutusrendid

Renditehingut on käsitletud kapitalirendina, kui kõik olulised vara omandiga seonduvad riskid ja hüved kanduvad üle rentnikule. Riigimetsa Majandamise Keskus on kajastanud kapitalirendiga kõik lepingud, kus on täidetud vähemalt üks järgnevatest tingimustest:

- 1) renditava vara omandiõigus läheb rendiperioodi lõpuks üle rentnikule;
- 2) rentnikul on optioon osta renditavat vara oluliselt madalama hinnaga selle õiglasest väärtusest ning on kindel, et rentnik seda õigust kasutab;
- 3) lepinguperiood katab üle 75% renditava vara majanduslikust elueast;
- 4) rendi jõustumise hetkel on rendimaksete miinimumsumma nüüdisväärtus üle 90% renditava vara õiglasest väärtusest;
- 5) renditud vara on nii spetsiifiline, et vaid rentnik saab seda ilma modifikatsioonideta kasutada.

Kõik ülejäänud renditehingud on kajastatud kasutusrendina.

Eraldised ja potentsiaalsed kohustused

Eraldist kajastatakse bilansis juhul, kui:

- 1) RMK-l lasub enne bilansipäeva toimunud kohustavast sündmusest tulenevalt juriidiline või tegevusest tingitud kohustus;
- 2) kohustuse realiseerumine on tõenäoline;
- 3) kohustuse summat on võimalik usaldusväärselt mõõta.

Eraldiste kajastamisel bilansis on lähtutud juhtkonna hinnangust eraldiste täitmiseks tõenäoliselt vajaliku summa ning eraldise realiseerumise aja kohta. Eraldise suurusele hinnangu andmisel kaasatakse ka eksperte väljastpoolt RMK-d.

Pikaajalised eraldised kajastatakse bilansis eraldistega seotud väljamaksete nüüdsväärtuse summas.

Olulised lubadused, garantiid ja muud kohustused, mis teatud tingimustel võivad tulevikus muutuda kohustusteks, on avalikustatud raamatupidamise aastaruande lisades potentsiaalsete kohustustena.

Sihtfinantseerimine

Varade sihtfinantseerimist ja mitterahalist sihtfinantseerimist kajastatakse brutomeetodil, mille kohaselt põhivara sihtfinantseerimisega seotud varaobjekt võetakse bilansis arvele soetusmaksumusega ning sihtfinantseerimise summat kajastatakse bilansis kohustusena kui tulevaste perioodide tulu. Soetatud vara amortiseeritakse kuludesse ja sihtfinantseerimise kohustus tuludesse varaobjekti kasuliku eluea jooksul.

Mitterahaline toetus kajastatakse nullmaksumusega, lähtudes soetusmaksumuse printsiibist.

Tegevuskulude sihtfinantseerimise kajastamisel on lähtutud tulude-kulude vastavuse printsiibist.

Valitsuse sihtfinantseerimine, mida saadi eelmise perioodi tegevuskulude kompenseerimiseks, arvestatakse selle perioodi tuluna, millal sihtfinantseerimise summat saab usaldusväärselt ja objektiivselt määrata ning kui laekumine on tõenäoline.

Sihtfinantseerimisega seotud tulud kajastatakse kasumiaruande real "muud äritulud".

Välisvaluutas toimunud tehingute kajastamine

RMK arvestusvaluutaks on Eesti kroon, mis on ka aruannete esitusvaluutaks; kõiki teisi valuutasid loetakse välisvaluutadeks.

Välisvaluutas fikseeritud tehingute kajastamisel on aluseks võetud tehingu toimumise päeval ametlikult kehtinud Eesti Panga valuutakursid. Välisvaluutas fikseeritud varad ja kohustused seisuga 31.12.2005 on ümber hinnatud Eesti kroonidesse bilansipäeval ametlikult kehtinud Eesti Panga valuutakursside alusel.

Ümberhindamise tulemusena saadud kursikasumid ja -kahjumid kajastatakse aruandeperioodi kasumiaruandes, kusjuures ärituludes ja -kuludes kajastatakse valuutakursi kasumid ja kahjumid, mis on seotud tarnijate ja ostjate arveldustega, muud valuutakursist tulenevad erinevused kajastatakse aga finantstuludes ja -kuludes.

Bioloogilised varad

RMK poolt majandamisele kuuluva metsa võtab arvele Keskkonnaministeerium õiglasel väärtuses RMK pädevate isikute poolt allkirjastatud riigimetsa väärtust kajastava teatise alusel.

Seotud osapooled

Riigimetsa Majandamise Keskuse aastaaruande koostamisel on loetud seotud osapoolteks:

- a) juhtkonna ning nõukogu liikmeid ja nendega seotud ettevõtteid;
- b) keskkonnaministeeriumi haldusalas olevaid äriühinguid;
- c) RMK töötajaid.

Tulu kajastamine

Kaupade müügist tulenevat tulu kajastatakse siis, kui kõik olulised omandiga seotud riskid on läinud üle ostjale ning müügitulu ja tehinguga seotud kulu on usaldusväärselt määratav. Tulu teenuste müügist kajastatakse teenuse osutamisel.

Intressitulu kajastatakse tekkepõhiselt perioodituluna kasumiaruande real "finantstulud ja -kulud"

Tulu maksustamine

Uuendusraieteks müüdnud raieõiguse tasust ja uuendusraietest saadud metsamaterjali müügist 26% metsatulu kuulub kandmisele riigieelarvesse "Metsaseaduse" alusel.

Rahavoogude aruanne

Rahavoogude aruande koostamisel on laekumised ja väljamaksed rühmitatud nende eesmärgi järgi äritegevuse, investeerimistegevuse ja finantseerimistegevuse rahavoogudeks. Äritegevuse rahavoogude kajastamisel on kasutatud kaudset meetodit, mille puhul on äritegevuse rahavoogude leidmiseks korrigeeritud ärikasumit, elimineerides mitterahaliste majandustehingute mõju, äritegevusega seotud varade ning kohustuste saldode muutused ning investeerimis- ja finantseerimistegevusega seotud tulud ja kulud.

Bilansipäevajärgsed sündmused

Pärast bilansipäeva, kuid enne aastaaruande kinnitamist toimunud sündmuste kajastamine aastaaruandes sõltub sellest, kas tegemist on korrigeeriva või mittekorrigeeriva sündmusega. Korrigeeriv bilansipäevajärgne sündmus on sündmus, mis kinnitab bilansipäeval eksisteerinud asjaolusid ning selle mõju on kajastatud lõppenud aasta bilansis ja kasumiaruandes.

Mittekorrigeeriv bilansipäevajärgne sündmus on selline sündmus, mis ei anna tunnistust bilansipäeval eksisteerinud asjaoludest ning tavaliselt ei kajastata selle mõju lõppenud aasta bilansis ja kasumiaruandes, need on avaldatud lisades.

Lisa 2 Arvestuspõhimõtete ja esitusviisi muudatusest tingitud 2004. aasta võrdlusandmete muutus
(kroonides)

Bilanss	31.12.2004 enne korrigeerimist	Korrigeerimine	31.12.2004 peale korrigeerimist
Maa.....	0	1 373 446	1 373 446
Ehitised.....	384 287 036	-1 177 311	383 109 725
Ehitiste akumulatsioonid kulum...	-109 696 441	-453 900	-110 150 341
Masinate ja seadmed	160 290 212	-1 077 789	159 212 423
Masinate ja seadmete akumulatsioonid kulum.....	-122 524 071	2 405 624	-120 118 447
Muu põhivara.....	68 470 295	741 369	69 211 664
Muu põhivara akumulatsioonid kulum.....	-50 268 776	-1 811 439	-52 080 215
Tarkvara	23 602 517	11 860	23 614 377
Tarkvara akumulatsioonid kulum.....	-10 337 594	-11 860	-10 349 454
Riigikapital.....	190 854 853	-36 894	190 817 959
Aruandeaasta kasum.....	94 958 142	36 894	94 995 036
Kokku.....	629 636 173	0	629 636 173

Kasumiaruanne	2004 enne korrigeerimist	Korrigeerimine	2004 peale korrigeerimist
Müügitulu.....	978 008 638	104 826	978 113 464
Muud äritulud.....	7 381 711	-61 126	7 320 585
Muud äriksulud.....	755 469	6 806	762 275
Äriksulud.....	88 014 303	36 894	88 051 197
Aruandeaasta kasum.....	94 958 142	36 894	94 995 036

Seoses üleminekuga uuele tarkvarale alates 01. jaanuarist 2005 korrigeeriti põhivara kajastamist raamatupidamisaruandluses.

Alates 1. jaanuarist 2005 hakati kajastama tulu kasutusrendist kasumiaruande kirjel müügitulu. Vastavalt Riigi raamatupidamise üldeeskirja § 44 lõige 3 alusel hakati kajastama alates 01. jaanuarist 2005 "Riigivaraseaduse" alusel toimuvat põhivara tasuta võõrandamist kui põhivara mitterahalist sihtfinantseerimist põhivara jääkmaksumusega võrdses summas.

Lisaks eelpool kirjeldatud muudatustele arvestuspõhimõtetes ja esitusviisides on RMK teinud käesolevasse aruandesse veel täiendavaid esitusviisi muudatusi (koos võrdlusandmete korrigeerimisega), mis ei mõjuta RMK 2004. a kasumit ja netovara seisuga 31.12.2004. Esitusviisi muudatused on tingitud muudatustest Raamatupidamise Toimkonna juhendites ja sellest, et RMK juhtkonna hinnangul annab uus esitusviis parema ülevaate RMK finantsseisundist ja majandustulemusest.

Lisa 3 Raha ja pangakontod
(kroonides)

	31.12.2005	31.12.2004
Sularaha kassas.....	797 864	1 089 928
Pangakontod.....	22 054 358	267 578 652
Raha ja pangakontod kokku.....	22 852 222	268 668 580

Lisa 4 Lühiajalised finantsinvesteeringud
(kroonides)

Panga nimi	Deposiidis olev summa	s.h. tähtajaga kuni kuus kuud	s.h. tähtajaga kaksteist kuud	Intressi- määr %	Saamata intress 2005 aasta eest
SEB Eesti Ühispank.	100 000 000	100 000 000	0	2,52 - 2,65	272 861
AS Sampo Pank.....	230 000 000	90 000 000	140 000 000	2,44 - 2,95	733 641
Kokku.....	330 000 000	190 000 000	140 000 000	2,44 - 2,95	1 006 502

Lisa 5 Nõuded ostjate vastu
(kroonides)

	31.12.2005	31.12.2004
Nõuded ostjate vastu.....	88 573 889	63 071 457
Ebatõenäoliselt laekuvad nõuded.....	-1 377 810	-1 785 785
Nõuded ostjate vastu kokku.....	87 196 079	61 285 672

Lisa 6 Muud lühiajalised nõuded
(kroonides)

	31.12.2005	31.12.2004
Laekumata intressid.....	1 006 502	936 972
Laekumata muud lühiajalised nõuded.....	1 531 222	1 910 467
Muud lühiajalised nõuded kokku.....	2 537 724	2 847 439

Lisa 7 Maksud
(kroonides)

Maksuliik	31.12.2005		31.12.2004	
	Ettemaks	Maksuvõlg	Ettemaks	Maksuvõlg
Käibemaks		2 588 330	2 494 230	0
Maamaks.....	121 462	0	1 515 980	0
Üksikisiku tulumaks	0	3 494 432	0	3 757 501
Sotsiaalmaks	0	6 352 844	0	6 106 746
Erisoodustuse tulumaks	0	547 664	0	475 986
Maks metsatulult	0	2 625 089	0	3 755 925
Kohustuslik kogumispension	0	173 921	0	152 901
Töötuskindlustus	0	244 817	0	239 641
Muud maksud.....	60 118	0	0	133
Kokku	181 580	16 027 097	4 010 210	14 488 833

Real muud maksud 60 118 krooni on käibemaks väljastatud ettemaksu arvetelt.
Maks metsatulult on seisuga 31.12.2005 arvestatud, kuid Rahandusministeeriumile kandmata maks.

Lisa 8 Varud ja müügiotel põhivara
(kroonides)

	31.12.2005	31.12.2004
Tooraine ja materjal		
Kütused ja õlid	637 214	585 148
Varuosad.....	74 785	104 303
Ehitus ja remondimaterjalid	99 601	118 357
Kantselei materjalid.....	212 323	175 721
Majandusmaterjalid.....	443 767	505 678
Muud materjalid	100 296	121 082
Väetised, kemikaalid	66 520	96 373
Tooraine ja materjal kokku	<u>1 634 506</u>	<u>1 706 662</u>
	31.12.2005	31.12.2004
Lõpetamata toodang		
Metsamaterjal, mis on metsas koondamata	1 489 525	2 164 927
Muud	19 595	19 594
Lõpetamata toodang kokku.....	<u>1 509 120</u>	<u>2 184 521</u>
	31.12.2005	31.12.2004
Valmistoodang		
Metsamaterjal	13 303 189	12 221 168
Seemned	0	23 599
Jahisaadused	112 282	13 902
Muud	14 783	50 293
Valmistoodang kokku	<u>13 430 254</u>	<u>12 308 962</u>
	31.12.2005	31.12.2004
Ostetud kaubad müügiks.....	<u>180 616</u>	<u>151 250</u>
Müügiotel põhivara	<u>329 696</u>	<u>1 364 210</u>
Ettemaksed tarnijatele.....	<u>153 102</u>	<u>186 489</u>
Varud ja müügiotel põhivara kokku...	<u>17 237 294</u>	<u>17 902 094</u>

Kuna vastavalt Riigi Raamatupidamise Üldeeskirjale hindab Riigimetsa Majandamise Keskuse poolt majandamisele kuuluva metsa õiglasesse väärtusesse Riigimetsa Majandamise Keskus ja võtab arvele Keskkonnaministerium on seisuga 31.12.2005 a. bilansivälisele arvestusele viidud sellised varud, mis kuuluvad kajastamisele metsa väärtuses. Riigimetsa õiglasest väärtuses kajastatud varades kajastub 31.12.2005 seisuga pooltoodangus istutusmaterjale 9 430 tuhande krooni väärtuses ning valmistoodangus 9 845 tuhande krooni väärtuses. Võrdluseks, 2004. aastal riigimetsa õiglasest väärtuses kajastatud varades kajastus pooltoodangus istutusmaterjale 6 667 tuhande krooni väärtuses ning valmistoodangus 8 959 tuhande krooni väärtuses.

Lisa 9 Tehingud seotud osapooltega
(kroonides)

Kauba ostu- ja müügitehingud (summad ilma käibemaksuta)

1. Juhtkonna liikmetega seotud ettevõtted: Viiratsi Saeveski AS
Eesti Metsaselts
Daissy OÜ
Mardi Metsatalu OÜ
Waldu FT Waldu Reinaas
Kapri talu

2. RMK töötajatega seotud isikud: Silvia Kuusik
Mari Kreintaal
Einart Kask

3. Keskkonnaministeeriumi haldusalas olevad äriühingud:
Tartu Puukool AS
Eesti Metsataim AS

Osapoole nimi	Osapoole kirjeldus	2005 Ost	2005 Müük	2004 Ost	2004 Müük
Viiratsi Saeveski AS	1	0	0	0	11 348 288
Eesti Metsaselts	1	177 176	0	182 944	0
Daissy OÜ	1	13 483	156 637	42 125	70 572
Mardi Metsatalu OÜ	1	86 786	44 943	0	0
Waldu FT	1	221 908	0	747 856	0
Kapri talu	1	300 867	0	0	0
Silvia Kuusik	2	105 783	0	105 317	0
Mari Kreintaal	2	137 293	0	3 071	0
Einart Kask	2	135 050	0	72 086	68 161
Tartu Puukool AS	3	181 054	527 569	116 286	549 923
Eesti Metsataim AS	3	3 130 025	217 755	1 096 528	204 786

Saldod seotud osapooltega

Osapoole nimi	Osapoole kirjeldus	31.12.2005 Nõue	31.12.2005 Võlg	31.12.2004 Nõue	31.12.2004 Võlg
Viiratsi Saeveski AS	1	0	0	1 046 698	0
Daissy OÜ	1	0	52 375	0	0
Waldu FT	1	30 747	0	11 457	0
Mari Kreintaal	2	2 500	0	0	0
Einart Kask	2	0	0	0	576
Tartu Puukool AS	3	0	0	836	0
Eesti Metsataim AS	3	48 706	1 329	0	54 780

For identification purposes only

ERNST & YOUNG

28.03.2006 ULL.

RMK töötajatega on varasemast perioodist kolm laenulepingut, mille kohta on andmed toodud allolevas tabelis:

31.12.2005

Oma töötajatele antud laenud	Laenujääk	s.h. lühiajaline osa	s.h. pikaajaline osa	Intres si-määr	Tagastamise tähtaeg
Kokku	<u>157 383</u>	<u>28 350</u>	<u>129 033</u>	8%	01.07.2010

31.12.2004

Oma töötajatele antud laenud	Laenujääk	s.h. lühiajaline osa	s.h. pikaajaline osa	Intres si-määr	Tagastamise tähtaeg
Kokku	<u>208 536</u>	<u>28 340</u>	<u>180 196</u>	4-8%	01.07.2010

2005. aastal ei ole RMK ja RMK nõukogu liikmete vahel sõlmitud mingeid ostu-müügi, rendi-ega laenulepinguid. Samuti ei ole selliseid tehinguid toimunud RMK ja RMK juhtkonna vahel.

2005. aastal korraldas RMK mitmeid avalikke enampakkumisi, millel müüdi kinnis- ja vallasvara ning neil osales ka RMK töötajaid. Enampakkumisel kujunenud hinnad ei ole olnud madalamad müüdud vara turuhinnast.

Nõukogu liikmete töötasud olid 2005. aastal 0,8 miljonit krooni (2004. a 0,7 miljonit krooni). Peadirektori töötasu oli 2005. aastal 0,5 miljonit krooni (2004. a 0,5 miljonit krooni). Peadirektorile lepingu lõpetamise korral on ette nähtud hüvitis kuni kuue kuu tasu ulatuses.

Lisa 10 Materiaalne põhivara
(kroonides)

2004. aasta

	Maa ja ehitised	Masinad ja seadmed	Muu inventar	Lõpetamata ehitus ja ettemaksud	Kokku
Soetusmaksumus 31.12.2003	322 179 616	155 201 053	92 843 613	41 109 855	611 334 137
Akumuleeritud kulum 31.12.2003	-88 16 8 131	-119 605 790	-60 349 057	0	-268 122 978
Jääkmaksumus 31.12.2003	234 011 485	35 595 263	32 494 556	41 109 855	343 211 159
Ümberklassifitseerimine	0	0	-11 941 586	0	-11 941 586
Korrigeeritud soetusmaksumus.....	322 179 616	155 201 053	61 458 919	41 109 855	579 949 443
Korrigeeritud akumuleeritud kulum.....	-88 168 131	-119 605 790	-40 905 949	0	-248 679 870
Korrigeeritud jääkväärtus 31.12.2003.	234 011 485	35 595 263	20 552 970	41 109 855	331 269 573
2004. a muudatused					
Ostud ja parendused.....	15 338 199	18 686 393	10 217 548	50 994 134	95 236 274
Gruppidevaheline ümberklassifitseerimine	49 738 420	0	101 707	-49 897 456	-57 329
Riigiasutustelt varade saamine.....	43 700	0	0	0	43 700
Müügitootel põhivaraks klassifitseerimine	0	0	0	0	0
Müügid.....	-1 535 089	-768 379	278 129	0	-2 025 339
Riigiasutustele varade andmine.....	-6 806	0	0	0	-6 806
Mahakandmised.....	0	0	0	0	0
Aruandeaasta amortisatsioon.....	-22 999 314	-15 747 136	-12 948 835	0	-51 695 285
Jääkväärtus 31.12.2004	274 590 595	37 766 141	18 201 519	42 206 533	372 764 788
Saldo 31.12.2004					
Soetusmaksumus	384 287 036	160 290 212	68 470 295	42 206 533	655 254 076
Akumuleeritud kulum.....	-109 696 441	-122 524 071	-50 268 776	0	-282 489 288
Jääkmaksumus	274 590 595	37 766 141	18 201 519	42 206 533	372 764 788

	Maa	Ehitised ja rajatised	Masinad ja seadmed	Muu inventar	Lõpetamata ehitus ja ettemaksud	Kokku
2005. aasta						
Soetusmaksumus 31.12.2004.....	0	384 287 036	160 290 212	68 470 295	42 206 533	655 254 076
Akumuleeritud kulum 31.12.2004.....	0	-109 696 441	-122 524 071	-50 268 776	0	-282 489 288
Jääkmaksumus 31.12.2004.....	0	274 590 595	37 766 141	18 201 519	42 206 533	372 764 788
Ümberklassifitseerimine.....	1 373 446	-1 631 211	1 327 835	-1 070 070	0	0
Korrigeeritud soetusmaksumus.....	1 373 446	383 109 725	159 212 423	69 211 664	42 206 533	655 113 791
Korrigeeritud akumuleeritud kulum.....	0	-110 150 341	-120 118 447	-52 080 215	0	-282 349 003
Korrigeeritud jääkväärtus 31.12.2004.....	1 373 446	272 959 384	39 093 976	17 131 449	42 206 533	372 764 788
2005. a muudatused						
Ostud ja parendused.....	0	5 123 352	27 130 176	3 232 478	81 549 537	117 035 543
Gruppidevaheline ümberklassifitseerimine	0	68 378 261	3 577 282	0	-74 964 033	-3 008 490
Riigiasutustelt varade saamine.....	0	1 133 866	0	0	0	1 133 866
Müügitootel põhivarast klassifitseerimine.....	0	5 180	0	0	0	5 180
Ümberhindlused.....	0	400 951 704	0	0	0	400 951 704
Müügitootel põhivaraks klassifitseerimine	0	0	-30 625	0	0	-30 625
Müügid.....	0	-34 655	0	0	0	-34 655
Riigiasutustele varade andmine.....	0	-544 914	0	0	-4 210 402	-4 755 316
Bilansiväliseks varaks klassifitseerimine	0	-4 836	0	0	0	-4 836
Mahakandmised.....	0	0	-9 308	-154 086	0	-163 394
Aruandeaasta amortisatsioon.....	0	-22 978 196	-18 278 033	-8 009 152	0	-49 265 381
Jääkväärtus 31.12.2005	1 373 446	724 989 146	51 483 468	12 200 689	44 581 635	834 628 384
Saldo 31.12.2005						
Soetusmaksumus.....	1 373 446	849 899 697	171 070 912	68 152 494	44 581 635	1 135 078 184
Akumuleeritud kulum.....	0	-124 910 551	-119 587 444	-55 951 805	0	-300 449 800
Jääkmaksumus.....	1 373 446	724 989 146	51 483 468	12 200 689	44 581 635	834 628 384

* 2004. a. andmed esitatud korrigeeritud kujul, vaata lisa 2.

Õige ja õiglase kajastamise eesmärgil on põhivaragrupis "Ehitised" enne 1995 aastat soetatud teed, truubid ja kuivendussüsteemid ümber hinnatud nende tänasele õiglasele väärtusele, kuna objektide õiglase väärtus erineb oluliselt nende bilansilisest jääkmaksumusest (jääkväärtus null).

Ümberhindluse tagajärjel teede ja trüüpide bilansilise maksumuse suurenemisel tekkinud vahe uue ja vana bilansilise maksumuse vahel summas 400 951 704 krooni (sh. teed 268 386 657 krooni ja kuivendussüsteemid 132 565 047 krooni) kajastati netovara kirjel "Eelmiste perioodide kasum".

Ümberhindluse läbiviijad – RMK sisesed professionaalsed hindajad

Ümberhindluse meetod - jääkasendusmaksumuse meetod

Lisa 11 Immateriaalne põhivara
(kroonides)

	Tarkvara	Immateriaalne põhivara kokku
Soetusmaksumus 31.12.2003. a.....	31 384 694	31 384 694
Akumuleeritud amortisatsioon		
31. 12. 2003. a.....	-19 443 108	-19 443 108
Jääkväärtus 31.12.2003. a.....	11 941 586	11 941 586
Ostud	15 571 388	15 571 388
Aruandeaasta kulum	-10 337 594	-10 337 594
Mahakandmine	-3 910 457	-3 910 457
Jääkväärtus 31.12.2004. a	13 264 923	13 264 923
Soetusmaksumus 31.12.2004.a.....	23 602 517	23 602 517
Akumuleeritud kulum.....	-10 337 594	-10 337 594
Jääkmaksumus 31.12.2004.a	13 264 923	13 264 923
Soetusmaksumuse ümberklassifitseerimine.....	11 860	11 860
Akumuleeritud kulumi ümberklassifitseerimine.....	-11 860	-11 860
Korrigeeritud soetusmaksumus 31.12.2004.a	23 614 377	23 614 377
Korrigeeritud akumuleeritud kulum.....	-10 349 454	-10 349 454
Korrigeeritud jääkmaksumus 31.12.2004.a	13 264 923	13 264 923
2005. a toimunud muutused.....		
Ostud.....	8 408 167	8 408 167
Amortisatsioonikulu.....	-8 190 645	-8 190 645
Saldo 31.12.2005		
Soetusmaksumus.....	32 022 545	32 022 545
Akumuleeritud kulum.....	-18 540 100	-18 540 100
Jääkmaksumus	13 482 445	13 482 445

*2004. a andmed on esitatud korrigeeritud kujul, vaata lisa 2.

Lisa 12 Kapitalirent

(kroonides)

Riigimetsa Majandamise Keskus on rentinud kapitalirendi tingimustel järgmisi varasid:

31.12.2004	Masinad ja seadmed	Kokku
Soetusmaksumus	180 740	180 740
Akumuleeritud kulum	144 592	144 592
sh kulum 2003. a.	36 148	36 148
Bilansiline jääkmaksumus.....	36 148	36 148
Alusvaluuta EEK; EUR		
	31.12.2005	31.12.2004
Kapitalirendi võlgnevus	0	6 736
	2005. a	2004. a
Intress	5%	5%
Aruandeperioodi maksed	6 736	14 464 790
Aruandeperioodi intressikulu	73	613 230

Lisa 13 Kasutusrent

(kroonides)

Riigimetsa Majandamise Keskus rendib kasutusrendi tingimustel välja järgmisi varasid:

	Maa ja ehitised	Kokku
Kasutusrendile antud vara soetusmaksumus.	0	698 283
Kasutusrendile antud vara bilansiline jääkmaksumus.....	0	263 079
Kasutusrendi tulu 2005. a.....	81 502	104 826
Kasutusrendi kulu 2005. a	0	0
Kasutusrendi tulu järgmistel perioodidel mittekatkestatavatest kasutusrendilepingutest s.h. kuni 1 aasta.....	2 675 627	2 530 018
1-5 aastat.....	81 500	67 876
üle viie aasta.....	326 000	339 380
	2 268 127	2 190 638

Riigimetsa Majandamise Keskusel oli 2005. aastal kasutusrendil 2 sõiduauto (2004. a. 156 sõiduauto), tarkvaralitsentsid ja majandusinventar (joogivee automaadid) ning nende eest tasuti maksetena 3 526 040 krooni sh. sõiduautoade maksed 438 385 krooni (2004. a 11 422 494 krooni).

Järgmiste perioodide kasutusrendi maksed mittekatkestatavatest rendilepingutest on tarkvaralitsentside maksed summas 535 865 krooni. sh. kuni ühe aasta maksed 535 865 krooni.

Lisa 14 Võlad töövõtjatele
(kroonides)

	31.12.2005. a.	31.12.2004. a.
Töötasu võlgnevus.....	14 882 808	7 897 459
Deklareerimata sotsiaalmaksukohustus.....	6 391 037	3 462 770
Deklareerimata kinni peetud tulumaks.....	3 914 608	2 048 807
Deklareerimata kinni peetud ja arvestatud töötuskindlustusmaks.....	167 392	150 089
Deklareerimata kinni peetud kogumispension.....	214 907	104 784
Puhkusekohustus.....	11 356 941	8 370 570
Muud võlad töövõtjatele.....	249 274	414 671
Muud viitvõlad.....	204 304	159 392
Kokku.....	37 381 271	22 608 542

Lisa 15 Sihtfinantseerimine
(kroonides)

	2005. a	2004. a
Sihtfinantseerimise algjääk kokku	<u>1 236 424</u>	<u>1 503 675</u>
SAADUD SIHTFINANTSEERINGUNA		
1. Muudelt organisatsioonidelt		
KIK-ilt kulude sihtfinantseerimiseks saadud.....	2 506 603	1 088 132
Keskkonnaministeeriumilt kulude sihtfinantseerimiseks saadud.....	159 141	0
Rahandusministeeriumilt kulude sihtfinantseerimiseks saadud.....	1 220 418	0
SA Saksa Ontika Pangalt kulude sihtfinantseerimiseks saadud.....	84 746	0
SA Ettevõtluse arenduselt kulude sihtfinantseerimiseks saadud.....	16 100	0
Toila Vallalt kulude sihtfinantseerimiseks saadud.....	50 000	50 000
Saksa Sõjahaudade Hooldeliidult kulude sihtfinantseerimiseks saadud.....	184 715	140 110
Teistelt organisatsioonidelt kulude sihtfinantseerimiseks saadud (Avio Foto OÜ; Pakker Avio AS; Itela).....	28 756	24 495
Eesti Meteoroloogia ja Hüdroloogijalt kulude sihtfinantseerimiseks saadud.....	0	27 000
Eesti Põlevkivilt kulude sihtfinantseerimiseks saadud.....	13 800	13 806
SEB Eesti Ühispanngalt kulude sihtfinantseerimiseks saadud	101 695	0
Metsahoiu sihtasutuselt kulude sihtfinantseerimiseks saadud.....	453 681	0
Kokku saadud kulude sihtfinantseerimine.....	4 819 655	1 343 543

2. Muudelt organisatsioonidelt põhivarade sihtfinantseerimiseks	2005.a	2004.a
KIK-ilt põhivarade sihtfinantseerimiseks saadud	162 000	0
Kõlleste Vallavalitsus.....	0	10 000
Põlvamaa Omavalitsuste Liit.....	0	25 000
Ettevõtluse arendamise SA-lt põhivara sihtfinantseerimiseks saadud.....	0	156 939
Kokku saadud põhivarade sihtfinantseerimine.....	162 000	191 939
Kokku saadud sihtfinantseerimine	<u>4 981 655</u>	<u>1 535 482</u>
 KASUTATUD SIHTFINANTSEERINGUT		
11.Tegevuskuludeks.....	-4 060 704	-1 343 543
2. Tulu põhivara sihtfinantseerimisest	-104 569	-459 190
Kokku kasutatud sihtfinantseeringut	<u>-4 165 273</u>	<u>-1 802 733</u>
 Sihtfinantseeringu lõppjääk	 <u>2 052 806</u>	 <u>1 236 424</u>
 Põhivara sihtfinantseerimine:		
Põhivara sihtfinantseerimise amortiseerimata jääk aasta alguseks.....	<u>1 236 424</u>	<u>1 503 675</u>
Sihtfinantseerimisest saadud raha eest soetatud põhivarad.....	162 000	191 939
Ehitised	162 000	191 939
Arvestatud põhivarade amortisatsioon ja mahakandmine	-104 569	-459 190
Põhivara sihtfinantseerimise amortiseerimata jääk aasta lõpuks	<u>1 293 855</u>	<u>1 236 424</u>
Kulude sihtfinantseerimise jääk aasta lõpuks.....	<u>758 951</u>	<u>0</u>
Sihtfinantseerimise lõppjääk.....	<u>2 052 806</u>	<u>1 236 424</u>
 Antud sihtfinantseerimine:		
Vapramäe –Vellavere -Vitipalu sihtasutusele kaasfinantseering Meeri ja Karijärve puhkekohtade ehituseks	40 000	0
Iisaku vallavalitsusele Kauksi ja Kuru rannametsa ja luidete koristamiseks.....	2 000	0
Saka-Ontika Pank sihtasutusele Saka piirkonna looduse korrastamiseks ja matkaradade rajamiseks	100 000	0
Kokku.....	<u>142 000</u>	<u>0</u>

Lisa 16 Müügitulu
(kroonides)

- a) Riigimetsa Majandamise Keskus realiseeris suurema osa oma toodangust Eesti siseturul. Väljapoole Eestit müüdi metsamaterjali Läti summas 2 574 113 krooni ja vähesel määral jahiteenust.
- b) tegevusalade lõikes jagunes realisatsioon järgnevalt:

	2005. a	2004. a
Puidu müük	969 415 763	817 509 451
Kasvava metsa müük	64 274 714	100 129 900
Puidu transport	33 197 299	35 340 245
Tulu kasutusrendist	81 502	104 826
Muud (jahimajandus, puhkemajandus)	40 049 627	25 029 042
Kokku	<u>1 107 018 905</u>	<u>978 113 464</u>

Lisa 17 Muud äritulud
(kroonides)

	2005. a	2004. a	
Kasum põhivara müügist	5 026 621	4 198 404	
Kahjude hüvitus, saadud viivised...	15 517	901 118	
Tulu sihtfinantseerimisest	4 165 273	1 802 733	
Tasuta varade saamine.....	1 133 866	43 700	
Muud äritulud.....	541 423	374 630	
Kokku	<u>10 882 700</u>	<u>7 320 585</u>	2*

Lisa 18 Muud ärikulud
(kroonides)

	2005. a	2004. a	
Kahjutasud, viivised	105 799	72 644	
Antud sihtfinantseerimine	142 000	0	15
Valuuta kursivahed (v.a. finantstulud ja -kulud).....	28 726	6 759	
Tasuta varade andmine.....	4 755 316	6 806	
Muud ärikulud.....	0	676 066	
Kokku.....	<u>5 031 841</u>	<u>762 275</u>	2*

* 2004. a. andmed on esitatud korrigeeritud kujul, vaata lisa2.

Lisa 19 Kaubad, toore, materjalid ja teenused
(kroonides)

	2005. a	2004. a
Metsatulu maks.....	178 052 915	178 638 583
Tooraine ja materjal	10 629 842	8 188 941
Kaubad müügiks	1 547 384	536 403
Elekter ja küte.....	13 355 011	20 235 067
Remondimaterjalid, tööriistad ja inventar.....	9 777 527	10 280 513
Alltöövõtutööd	322 856 760	244 510 104
Muud teenused	7 371 852	19 001 025
Kokku	<u>543 591 291</u>	<u>481 390 636</u>

Lisa 20 Mitmesugused tegevuskulud
(kroonides)

	2005. a	2004. a
Maamaks	60 467 474	57 149 170
Kantseleikulu.....	9 340 361	11 378 524
Koolituskulu	4 350 938	3 617 268
Lähetuskulud	1 553 625	1 743 136
Info- ja PR teenused	3 538 668	3 104 025
Info- ja kommunikatsioonikulud ...	12 624 676	7 297 566
Käibemaksukulu.....	248 899	1 621 983
Auditi kulud.....	646 010	725 426
Kasutusrendikulu.....	3 526 040	11 422 494
Muud tegevuskulud	58 968 347	40 434 399
Kokku	<u>155 265 038</u>	<u>138 493 991</u>

Lisa 21 Eelarve täitmise aruanne
(kroonides)

Tulude ja kulude näitajad	2005. a eelarve	Täitmine	Protsent
1. Metsatulu	951 000 000	891 768 000	93,8%
2. Riigile kantav metsatulu osa	183 000 000	178 053 000	97,3%
3. RMK kasutatav metsatulu osa	1 134 000 000	1 069 821 000	94,3%

Lisa 22 Muud kohustused

Muudes kohustustes on kajastatud potentsiaalne kohustus seoses võimaliku metsatulu maksu tasumisega summas 15 684 000 krooni. Tasutud 22. veebruar 2006.

Lisa 23 Bilansivälised varad

RMK poolt majandamisele kuuluva metsa võtab arvele Keskkonnaministeerium RMK pädevate isikute poolt allkirjastatud väärtust kajastava teatise alusel. RMK haldab Keskkonnaministeeriumi valitsemisalas olevaid maid üldpindalaga 1 083 miljonit hektarit, millest metsamaa moodustab 816 tuhat hektarit.

Nõukogu allkirjad 2005. majandusaasta aruandele

Käesolevaga kinnitame Riigimetsa Majandamise Keskuse 2005. majandusaasta aruandes esitatud andmete õigsust (kinnitatud Nõukogu koosoleku poolt^{18.04} 2006. a otsusega, allkirjastamine^{18.04} 2006. a)

Olev Etoom

.....
Nõukogu esimees

Villem Reiljan

.....
Nõukogu liige

Mart Saastik

.....
Nõukogu liige

Kaspar Berndorf

.....
Nõukogu liige

Karel Reinihi

.....
Nõukogu liige

Kiillo Aiglas

.....
Nõukogu liige

Kalle Karolus

.....
Nõukogu liige

Loon Siin

.....
Nõukogu liige

Rein Ranelve

.....
Nõukogu liige


AUDIITORI JÄRELDUSOTSUS RIIGIMETSA MAJANDAMISE KESKUSE NÕUKOGULE

Oleme auditeerinud riigitulundusasutuse Riigimetsa Majandamise Keskuse (edaspidi "RMK") 31. detsember 2005. a lõppenud majandusaasta kohta koostatud raamatupidamise aastaaruannet (edaspidi "raamatupidamisaruanne"), mis on lisatud meie poolt identifitseerituna. Raamatupidamisaruande õigsuse eest on vastutav RMK juhtkond. Meie kohustus on avaldada auditi tulemusele tuginedes arvamust nimetatud raamatupidamisaruande kohta.

Viisime oma auditi läbi kooskõlas rahvusvaheliste auditeerimisstandarditega. Need standardid nõuavad, et audit planeeritaks ja sooritataks viisil, mis võimaldaks põhjendatud kindlustundega otsustada, kas raamatupidamisaruanne on koostatud olulises osas korrektselt. Auditi käigus kontrollitakse väljavõtteliselt tõendusmaterjale, millel põhineb raamatupidamisaruandes esitatud informatsioon. Audit hõlmab ka juhtkonna poolt kasutatud arvestusprintsipi ja juhtkonnapoolsete raamatupidamislike hinnangute kriitilist analüüsi ning seisukohavõttu raamatupidamisaruande esituslaadi suhtes tervikuna. Usume, et audit annab meile põhjendatud aluse arvamuse avaldamiseks.

Meie arvates kajastab raamatupidamisaruanne kõigis olulistes osades õiglaselt RMK finantsseisundit seisuga 31. detsember 2005. a ning nimetatud kuupäeval lõppenud majandusaasta tegevuse tulemust ja rahavoogusid kooskõlas Eesti hea raamatupidamistavaga.

Tallinn, 28. märts 2006. a



Hanno Lindpere
Ernst & Young Baltic AS



Erki Usin
Vannutatud audiitor