

RIIGIMETSA MAJANDAMISE KESKUS

Majandusaasta aruanne 2006

Majandusaasta aruanne

Ärinimi	Riigimetsa Majandamise Keskus
Äriregistri kood	70004459
Aadress	Viljandi mnt 18B, Tallinn 11216
Telefon	+372 6 767 500
Faks	+372 6 767 510
Elektronpost	rmk@rmk.ee
Kodulehekülg	www.rmk.ee
Majandusaasta algus	1. jaanuar 2006
Majandusaasta lõpp	31. detsember 2006
Juhatuse esimees	Ülo Viilup
Audiitor	Ernst & Young Baltic AS
Lisatud dokumendid	Audiitori järeldusotsus

SISUKORD

TEGEVUSARUANNE	3
RAAMATUPIDAMISE AASTAARUANNE	7
JUHATUSE KINNITUS RAAMATUPIDAMISE AASTAARUANDELE	7
BILANSS	8
KASUMIARUANNE.....	9
RAHAVOOGUDE ARUANNE	10
NETOVARA MUUTUSTE ARUANNE.....	11
LISA 1 RAAMATUPIDAMISE AASTAARUANDE KOOSTAMISEL KASUTATUD ARVESTUSMEETODID JA HINDAMISALUSED.....	12
LISA 2 RAHA JA PANGAKONTOD.....	18
LISA 3 LÜHIAJALISED FINANTSINVESTEERINGUD	18
LISA 4 NÕUDED OSTJATE VASTU	18
LISA 5 MUUD LÜHIAJALISED NÕUDED	19
LISA 6 MAKSUD	19
LISA 7 VARUD.....	19
LISA 8 TEHINGUD SEOTUD OSAPUOLTEGA.....	20
LISA 9 MATERIAALNE PÕHIVARA	22
LISA 10 IMMATERIAALNE PÕHIVARA	25
LISA 11 KASUTUSRENT	26
LISA 12 VÕLAD TÖÖVÕTJATELE.....	27
LISA 13 EDASILÜKKUNUD MAKS METSATULULT	27
LISA 14 SIHTFINANTSEERIMINE.....	28
LISA 15 MÜÜGITULU.....	31
LISA 16 MUUD ÄRITULUD	31
LISA 17 MUUD ÄRIKULUD	31
LISA 18 KAUBAD, TOORE, MATERJALID JA TEENUSED.....	32
LISA 19 MITMESUGUSED TEGEVUSKULUD	32
LISA 20 EELARVE TÄITMISE ARUANNE.....	32
LISA 21 BILANSIVÄLISED VARAD	32
JUHATUSE JA NÕUKOGU LIIKMETE ALLKIRJAD 2006 MAJANDUSAASTA ARUANDELE.....	33

TEGEVUSARUANNE

Riigimetsa Majandamise Keskus (edaspidi ka kui „RMK”) on 1999.a. Metsaseaduse alusel moodustatud riigitulundusasutus, kelle põhilised tegevusvaldkonnad on metsamajandus, taimlamajandus, jahindus ja puhkevõimaluste loomine riigimetsas. RMK harustruktuurid paiknevad kõikjal üle Eesti, tööd juhib peakontor Tallinnas, metsamajanduslikku tegevust koordineerivad 5 regioonikeskust ja tööd viiakse läbi 64 metskonnas. RMK haldab riigivararegistri andmetel Keskkonnaministeeriumi valitsemisalas olevaid maid üldpindalaga 1,039 miljonit hektarit, millest metsamaa moodustab 816 tuhat hektarit. 15,2% on hoiumetsad, kus põhiliseks eesmärgiks on loodusobjektide hoidmine, 19,4% on kaitsemetsad, kus tegevuse eesmärgiks on keskkonnaseisundi kaitsmine ja 65,4% on tulundusmetsad, kus oluliseks tegevuse eesmärgiks on metsa majandamisest tulu saamine.

Keskkonnasäästlikkuse tagamiseks on RMK-s alates 2002. aasta algusest rakendatud ja sertifitseeritud rahvusvaheline ISO 14001 keskkonnanjuhtimissüsteem (sertifitseerija Bureau Veritas Eesti OÜ) ning FSC säästva metsamajanduse süsteem (sertifitseerija NEPCo OÜ). Mõlema süsteemi toimimist hinnatakse jätkuvalt korraliste kontrollauditite käigus.

2006. aastal oli Riigimetsa Majandamise Keskuse käive 1 miljard 127 miljonit krooni. Valdava osa käibest moodustasid metsamaterjali ja kasvava metsa müük (vastavalt 984,7 ja 35,5 miljonit krooni). Riigieelarvesse ülekanndmisele kuuluv maks metsatulult oli 199,2 miljonit krooni; maamaksu tasuti 61,6 miljonit krooni. RMK 2006. aasta kasum oli 33,2 miljonit krooni.

Võrdluseks, 2005. aastal oli RMK käive 1 miljard 107 miljonit krooni, millest metsamaterjali müük moodustas 969,4 miljonit krooni ja kasvava metsa müük 64,3 miljonit krooni. Riigieelarvesse kanti 178,1 miljonit krooni metsatulu maksu ja 60,5 miljonit krooni maamaksu. RMK 2005. aasta kasum oli 135,9 miljonit krooni.

RMK tulude suurenemine tulenes peamiselt arengukava kohasest kasvava metsa raieõiguse müügi vähendamisest ja metsamaterjali müügi mahust kasvust. 2006. a jätkus mõningane saepalgi ja küttepuidu hinnatõus, kuid 2005. a tormikahjustuste järelmõjuna jätkus oluliselt paberipuidu hinnalangus. Paberipuidu hind pöördus uuesti tõusule 2006/2007 a talvise raieperioodi eel.

MAJANDUSTEGEVUST ISELOOMUSTAVAD PEAMISED FINANTSSUHTARVUD

	VALEM	2006	2005	2004
LÜHIAJALISE VÕLA KATTEKORDAJA	Käibevara / Lühiajaline võlg	4,4	4,2	4,5
LIKVIIDSUSKORDAJA	(Käibevara – Varud) / Lühiajaline võlg	4,1	4,1	4,3
DEBITOORSE VÕLA LAEKUMINE (päeva)	(Debitoorne võlg / müük)* 360	24,8	28,4	22,6
PÕHIVARADE KÄIBEKORDAJA	Müük / Põhivara jääkväärtus	1,2	1,3	2,5
VÕLAKORDAJA	Koguvõlg / Koguvara	7%	8%	11%
TEGEVUSTULUKUS	Puhaskasum / Müük	3%	12%	10%
KOGUVARA TULUTOOVUSTASE (ROA)	Puhaskasum / Koguvara	3%	10%	13%
OMAKAPITALI TULUTASE (ROE)	Puhaskasum / Netovara	3%	11%	14%

Metsamajandus

2006. aasta paistis metsamajanduses silma suviste tulekahjudega. 2006. aasta suvi oli äärmiselt kuiv, mistõttu oli kohalike omavalitsuste otsustega takistatud ka metsade majandamine tuleohtlikul ajal.

2006. aastal oli RMK majandatavas metsas 134 metsatulekahju (2005. aastal 46) kogupindalaga 1785 hektarit (2005. aastal 43,4 hektarit).

RMK töötajad osalesid suuremate põlengute kustutamisel ning selleks kulus 0,8 milj. krooni.

Teiseks iseärasuseks 2006. aastal metsamajanduses on käsitööjõu oluline vähenemine raie teenuse turult. Üha enam raie tuleb läbi viia harvesteritega. 2006 aastal teostati RMK-s harvesteritega 86% uuendusraietest ja 44% harvendusraietest. Tööjõu defitsiit on põhjustanud ühelt poolt surve raie ühikuhinna tõusule, teiselt poolt on oskustööjõudu nõudvate tööde mahtude täitmine tekitanud raskusi.

2006. a tehti metsauuendustöid kokku 4758 hektaril, sellest metsaistutust 4151 hektaril ja -külvi 607 hektaril. Metsauuendamise täiendamise pindala oli 2036 hektarit ja metsauuenduse hooldamist tehti 12 090 hektaril. Maapinna mineraliseerimist tehti 4352 hektaril, millest 527 ha looduslikule uuendusele jäetavatel aladel.

2006. a tehti valgustusraie 11357 hektaril, harvendusraie 6928 hektaril, sanitaarraie 8767 hektaril ja valikraie 73 hektaril. Harvendusraie maht täideti 85%-liselt, mis on suurimaks vajakajäämiseks metsakasvatustlike ülesannete täitmisel. Sanitaarraie maht on võrreldes 2005. aastaga ligikaudu 3 korda väiksem, sest tormikahjustusi 2006. aastal ei olnud.

Uuendusraietega raiuti metsa 6743 hektarit, millest 6318 lageraie teega.

Metsamaterjalide müügi tingimused olid möödunud aastal keerulised heitliku paberipuidu turu tõttu ja väga defitsiitse palgituru tõttu. Aasta esimesel poolel langesid kõikide paberipuidu sortide hinnad ning hinnatõus toimus alles oktoobris. Turg püsis pikalt madalseisus 2005. a tormi tagajärjel suurenenud pakkumise ning toormeladude tõttu. Aasta teises pooles tõusid kase-, kuuse- ja männipaberipuidu hinnad ligi 30%. Haavapaberipuidu hind püsis kogu aasta ühel tasemel tulenevalt haavapuitmassi tehasega sõlmitud müügilepingule. Seevastu nii okas- kui lehtpuudu palkide hinnad näitasid ühtlast tõusu kogu aasta vältel. Järsem tõus toimus enne sügist, kui turul ilmnesid märgid toorme puudusest. Peamiseks mõjutajaks raiemahu langus Eestis ning kohaliku tööstuse nõudluse kasv. Kui mitte arvestada südasuvist palgihindade langust kujunes aasta keskmiseks hinnatõusuks okaspuupalkidel 4-9%, kasepalkil 2% ja haavapalkil 16%. Küttepuidu aastane hinnatõus oli 16%.

2006. aastal müüs RMK metsamaterjalina 1,97 miljonit tihumeetrit puitu keskmise hinnaga 500 krooni tihumeeter ja kasvava metsana 0,13 miljonit tihumeetrit keskmise hinnaga 278 krooni tihumeeter. Võrdluseks, 2005. aastal turustati metsamaterjalina 1,84 miljonit tihumeetrit puitu keskmise hinnaga 528 krooni tihumeeter ja kasvava metsana 0,24 miljonit tihumeetrit puitu keskmise hinnaga 269 krooni tihumeeter.

Kasvava metsa raieõiguse müügi mahuline vähenemine võrreldes 2005. aastaga on tingitud RMK arengukavas ettenähtud üleminekust kasvava metsa raieõiguse müügilt valdavalt metsamaterjali müügile. 2006. a toimusid viimased kasvava metsa raieõiguse enampakkumised uuendusraie müügiks.

Metsamaterjali müük jagunes 2006. aasta I poolaastal 59 % ja II poolaastal 41 %.

Metsamajandamise tööd on peamiselt hooajalised. Jaanuarist aprilli keskpaigani on raie teinud koormus suur ja oktoobrist detsembri lõpuni teine tippkoormuse aeg.

Kevadised metsauuendustööd vältavad tavaliselt 1,5 kuud (aprilli lõpust juuni alguseni). Suurem osa tuludest laekuvad ajavahemikel jaanuarist kuni aprilli lõpuni ja oktoobrist detsembri lõpuni.

Metsakorraldus

2006. aastal inventeeriti metsakorralduse käigus 100 000 ha maid. Koostöös Metsakaitse- ja Metsauuenduskeskusega aeropildistati Viljandimaa, Läänemaa ja Raplamaa.

Taimlamajandus

Metsauuendusmaterjali tootmise eesmärk on kindlustada riigimetsa uuendamiseks vajalikud kvaliteetsed taimed ja seemned.

2006.aastaks kasvatati RMK taimlates realiseerimiskõlblikuks 9,6 miljonit metsataime, millest 6,8 miljonit taime kasutati riigimetsa uuendamiseks. Puuliigiti kasutati oma taimi vastavalt: 2,3 miljonit männi seemikut, 4,1 miljonit kuuse istikut ja 0,4 miljonit kase taime. 2005.aastaga võrreldes on oma taimede kasutamise maht vähenenud suletud juurekavaga taimede kasutamise arvelt umbes 1 miljoni taime võrra.

Eratarbijatele müüdi 1,7 miljonit taime, teenides tulu 3,1 miljonit krooni. 2006. aastal eksportisime esmakordselt 0,3 miljonit kuuse istikut Rootsi.

Metsa- ja taimla külvideks kasutati RMK-s 707 kg seemet ja teistele metsaomanikele müüdi 380 kg seemet. Uute seemlate rajamine toimus planeeritud mahus.

Jahimajandus

RMK jahimaade majandamist korraldab 10 jahimajandit. Jahimaa pindala on 2006. a 9,4% vabariigi jahimaadest.

2006. a käive ühe hektari jahimaa kohta kasvas aastaga ca 16%, moodustades 35,3 kr/ha. Käibe jätkuvat kasvu on soodustanud hea uluksõraliste arvukus jahimajandites ja jahtide tulemuslikkuse tõus jahiteenuse pakkumisel.

Suurulukite kütmine kasvas eelmise aastaga võrreldes 20% (2006. a kütiti 2545 suurulukit), millele aitas kaasa metskitse ja metssea küttemiskvoodi osas piirangute kaotamine. Tänu küttemise kasvule kasvas ka ulukiliha müük 2006. a 90,1 tonnini, keskmine müügihind püsis stabiilsena, 42,3 kr/kg. Valdavalt realiseeriti ulukiliha hulgiostjatele tarnelepingute alusel. Seoses seadusandluse muutusega, mis võimaldab müüa ulukiliha väikeses koguses kohalikule turule lihtsustatud tingimustel, korraldati eelarveaasta keskel ümber jahimajandite ulukiliha käitlemisstrateegia (lõpetati pakendatud ulukiliha müük Mahtra Lihalõikuse baasil).

Kulutused ulukihooldele seoses kõrge uluksõraliste arvukuse ja viljahindade tõusuga on jätkuvalt kasvavad, olles 1,55 miljonit krooni ehk 4,15 kr jahimaa hektari kohta (2005. a 3,35 kr/ha).

Jahimajanduse 2006.a kogutulude plaan (15,59 miljonit kr) täideti 99,3%. Korraldati ümber ulukiliha käitlemine, mistõttu jäi saamata osa planeeritud tulusid, kuid hoiti kokku ka kavandatud kulusid. Majutustulud jäid jahivälisel perioodil oodatust väiksemaks. Jahiteenuseid osutati planeeritud mahus. Ka jahiklientide arv on püsinud stabiilsena.

Jahimajanduse kulud (17,3 miljonit krooni) täideti 96,5%.

Jahimajanduse tulu laekumine on hooajaline. Põhiline kütmine langeb ajavahemikku september-november ja jaanuar-veebruar. Aastatulust ca 20% laekub jaanuaris-veebruaries, juunis veel ca 10% ja hea tulemus on, kui septembri alguseks on tuluplaan täidetud 33%. Edasi september-oktoober-november annab ca 60 % käibest ja detsembris on käivet ca 5%. Jahipidamise seisukohast on vaiksemad kuud märts, aprill, mai, juuli ja detsember. Sellel ajal tegeldakse kõige muu vajalikuga (loendused, seire, ehitused, söödapõllud, jahimaade lepingud, klientide broneerimine, remondid, puhkused jne.)

Puhkemajandus

RMK-le on pandud kohustus kindlustada riigimetsa ja selle elustikku kahjustamata võimalikult mitmekesised metsapuhkuse võimalused. Selle eesmärgi täitmiseks kasutas puhkemajanduse tegevusvaldkond 2006. aastal looduskasutusvõimaluste tänaseks välja kujunenud süsteemi ja puhkemaastike seisundi säilitamiseks, samuti vastavate tööde korraldamiseks 23,2 miljonit krooni ning puhkemajanduse valdkonna investeeringuteks kokku 5,2 miljonit krooni (igapäevase investeeringud ja hoonete investeeringud kokku). Kõigist kuludest 3,8 miljonit krooni kaeti erinevate puhkemajanduslike tegevustega teenitud tulude ning erinevate sihtfinantseeringutega, 24,6 miljonit krooni finantseeriti RMK üldeelarvest.

Investeeringud

Põhivara soetamiseks ja parendamiseks kasutati 2006. aastal 171,4 miljonit krooni, millest 108,4 miljonit krooni oli seotud tootmisega (metsaparandus, metsauuendus- ja kokkuveotehnika, tööjuhtide transport jmt) ja 57,8 miljonit krooni oli seotud haldamisega (infotehnoloogia, töötingimuste parandamine). Igapäevasega seotud objekte rajati 5,2 miljoni krooni ulatuses.

Töötasud

2006. aasta lõpuks oli Riigimetsa Majandamise Keskuse töötajate arv 1155 ning palgakulud olid 175,0 miljonit krooni. Peadirektori töötasu oli 0,6 miljonit krooni. Nõukogu liikmete töötasud olid 0,9 miljonit krooni. Peadirektorile lepingu lõpetamise korral on ette nähtud hüvitis kuni kuue kuu tasu ulatuses.

2007 tegevussuunad ja -kavad

01. jaanuarist 2007. a jõustunud uus metsaseadus toob kaasa olulisi muudatusi metsamajanduslikes regulatsioonides. Seaduse kohaselt juhib RMK-d kolmeliikmeline juhatus. RMK Nõukogu nimetas juhatuse ametisse alates 15. veebruarist 2007. a. 2007. aastal jätkub RMK areng nõukogu poolt heakskiidetud RMK arengukava aastateks 2007 – 2010 kohaselt. 2007. aastal kavatseb RMK müüa metsamaterjalina 2,123 miljonit tihumeetrit puitu keskmise hinnaga 524 (koos raiejäätmetega) krooni tihumeeter ja kasvava metsana 0,032 miljonit tihumeetrit keskmise hinnaga 159 krooni tihumeeter.

Investeeringuteks on planeeritud 169,7 miljonit krooni. Suuremamahulised investeeringud on kavandatud metsateede ja kuivendussüsteemide rekonstrueerimiseks 68,5 milj krooni, metsatehnika soetamiseks 22,7 milj krooni ning hoonete ja ehitistega seotud investeeringuteks 37,2 milj krooni.

Organisatsiooni juhtimise täiustamise eesmärgil viiakse 2007. aastal läbi põhivaldkondade tegevuskavade koostamine.

Ülo Viilup
Juhatuse esimees

Raivo Võlli
Juhatuse liige

Olav Etverk
Juhatuse liige

20. märts 2007. a

RAAMATUPIDAMISE AASTAARUANNE
Juhatuse kinnitus raamatupidamise aastaaruandele

Kinnitame oma vastutust lehekülgedel 7 kuni 32 toodud Riigimetsa Majandamise Keskuse 2006.a. raamatupidamise aastaaruande koostamise õigsuse ja täielikkuse eest:

Kinnitame, et:

1. raamatupidamise aastaaruande koostamisel rakendatud põhimõtted, arvestusmeetodid ja hindamisalused on kooskõlas Eesti Vabariigi hea raamatupidamistava nõuetega;
2. raamatupidamise aastaaruanne kajastab õigesti ja õiglaselt Riigimetsa Majandamise Keskuse finantsseisundit, majandustulemust ja rahavoogusid;
3. Riigimetsa Majandamise Keskus on jätkuvalt tegutsev riigitulundusasutus.



Ülo Viilup
Juhatuse esimees



Raivo Võlli
Juhatuse liige




Olav Etverk
Juhatuse liige

Tallinn, 20. märts 2007. a

BILANSS

(kroonides)	31.12.2006	31.12.2005	Lisad
AKTIVA			
Käibevara			
Raha ja pangakontod.....	22 250 492	22 852 222	2
Lühiajalised finantsinvesteeringud	285 616 778	330 000 000	3
NÕUDED JA ETTEMAKSED			
Nõuded ostjate vastu	77 710 528	87 196 079	4
Muud lühiajalised nõuded.....	3 809 364	2 537 724	5
Maksude ettemaksed ja tagasinõuded	152 173	181 580	6
Ettemaksed teenuste eest.....	135 008	606 599	
NÕUDED JA ETTEMAKSED KOKKU.....	81 807 073	90 521 982	
Varud.....	20 421 918	16 907 598	7
Müügiootel põhivara	263 136	329 696	
Käibevara kokku	410 359 397	460 611 498	
Põhivara			
Pikaajalised finantsinvesteeringud	106 732	157 383	8
Materiaalne põhivara	905 714 897	834 628 384	9
Immateriaalne põhivara	10 870 788	13 482 445	10
Põhivara kokku	916 692 417	848 268 212	
AKTIVA KOKKU	<u>1 327 051 814</u>	<u>1 308 879 710</u>	
PASSIVA			
Kohustused			
LÜHIAJALISED KOHUSTUSED			
Sihtfinantseerimine	440 295	0	14
VÕLAD JA ETTEMAKSED			
Võlad tarnijatele	31 092 816	24 908 437	
Maksuvõlad	23 001 355	16 027 097	6
Võlad töövõtjatele	38 282 073	37 381 271	12
Edasilükkunud maks metsatulult	0	13 412 099	13
Muud võlad	389 601	719 500	
Saadud ettemaksed.....	528 410	345 867	
VÕLAD JA ETTEMAKSED KOKKU	93 294 255	92 794 271	
Muud kohustused.....	0	15 684 000	13
LÜHIAJALISED KOHUSTUSED KOKKU	93 734 550	108 478 271	
PIKAAJALISED KOHUSTUSED			
Sihtfinantseerimine.....	1 756 700	2 052 806	14
PIKAAJALISED KOHUSTUSED KOKKU	1 756 700	2 052 806	
Kohustused kokku	95 491 250	110 531 077	
Netovara			
Riigikapital	190 817 959	190 817 959	
Eelmiste perioodide kasum	1 007 530 674	871 621 557	
Aruandeaasta kasum	33 211 931	135 909 117	
Netovara kokku	1 231 560 564	1 198 348 633	
PASSIVA KOKKU	<u>1 327 051 814</u>	<u>1 308 879 710</u>	

For identification purposes only

 ERNST & YOUNG
20.03.2007

KASUMIARUANNE

(kroonides)	2006.a	2005.a	Lisad
Müügitulu	1 127 783 712	1 107 018 905	15
Muud äritulud.....	20 965 710	10 882 700	16
Valmis- ja lõpetamata toodangu varude jääkide muutus	3 633 031	445 891	7
Kapitaliseeritud väljaminekud oma tarbeks põhivara valmistamisel.....	58 636	77 952	
Kaubad, toore, materjal ja teenused	630 213 762	543 591 291	18
Mitmesugused tegevuskulud	157 826 549	155 265 038	19
Tööjõukulud.....	241 354 602	229 407 928	
Põhivara kulum ja väärtuse langus	98 569 197	57 624 256	9,10
Muud äriksulud	1 697 904	5 031 841	17
Äriksaum	<u>22 779 075</u>	<u>127 505 094</u>	
Finantstulud ja -kulud	10 432 856	8 404 023	3
Aruandeaasta ksuum.....	<u>33 211 931</u>	<u>135 909 117</u>	

RAHAVOOGUDE ARUANNE

(kroonides)	2006. a	2005. a	Lisad
Rahavood põhitegevusest			
Ärikasum	22 779 075	127 505 094	
Korrigeerimised.....			
Riigiasutustele vara andmine	329 874	4 740 693	9
Eraisikule vara andmine	0	14 623	
Riigiasutustelt vara saamine	0	-1 133 866	
Põhivara kulum ja väärtuse langus	98 569 197	57 624 256	9,10
Kasum põhivara müügist	-4 565 865	-5 026 621	16
Ostjate võlgnevuse muutus	9 485 551	-25 910 407	
Muu debitoorse võlgnevuse muutus	-1 777 144	4 512 378	
Varude ja müügiotel põhivara muutus	-3 447 760	-664 800	
Tarnijate võlgnevuse muutus	6 184 379	10 623 180	
Muu kreditoorse võlgnevuse muutus	-20 928 100	18 653 179	
Rahavood põhitegevusest kokku	106 629 207	190 937 709	
Rahavood investeerimistegevusest			
Lühiajaliste finantsinvesteeringute soetus.....	-475 000 000	-330 000 000	
Lühiajaliste finantsinvesteeringute müük	519 383 222	0	
Antud laenude tagasimaksud.....	50 651	51 153	
Materiaalse ja immateriaalse põhivara ost	-168 777 492	-125 142 923	
Materiaalse põhivara müük	4 810 295	6 269 254	
Saadud intressid	8 884 551	7 397 603	
Rahavood investeerimistegevusest kokku	-110 648 773	-441 424 913	
Rahavood finantseerimistegevusest			
Tasutud kapitalirendi maksed	0	-6 736	
Saadud sihtfinantseerimine	4 216 790	4 819 655	14
Antud sihtfinantseerimine.....	-798 954	-142 000	14
Makstud intressid	0	-73	
Rahavood finantseerimistegevusest kokku	3 417 836	4 670 846	
Rahavood kokku	<u>-601 730</u>	<u>-245 816 358</u>	
Raha ja pangakontod perioodi alguses	22 852 222	268 668 580	
Raha ja pangakontode muutus	-601 730	-245 816 358	
Raha ja pangakontod perioodi lõpus	22 250 492	22 852 222	

*RMK on teinud käesoleva aruande rahavoo aruandes esitusviisi muudatusi (koos võrdlusandmete korrigeerimisega), millel puudub mõju 2005. a. kasumile ja omakapitalile seisuga 31.12.2005. Rahavoo aruandes on saadud ja makstud intressid näidatud vastavalt investeerimis- ja finantseerimistegevuse rahavoogudena (2005. aastal kajastati intresse äritegevuse rahavoogude all). Esitusviisi muutus on tingitud sellest, et anda parem ülevaade RMK finantsseisundist ja majandustulemustest.

NETOVARA MUUTUSTE ARUANNE

(kroonides)

Selgitus	Riigikapital	Eelmiste perioodide kasum	Aruandeaasta kasum	Netovara kokku
31.12.2004	190 817 959	375 674 817	94 995 036	661 487 812
2004. aasta kasumi kandmine eelmiste perioodide kasumiks	0	94 995 036	-94 995 036	0
2005. aasta kasum	0	0	135 909 117	135 909 117
Ümberhindlus*	0	400 951 704	0	400 951 704
31.12.2005	190 817 959	871 621 557	135 909 117	198 348 633
2005. aasta kasumi kandmine eelmiste perioodide kasumiks	0	135 909 117	-135 909 117	0
2006. aasta kasum	0	0	33 211 931	33 211 931
31.12.2006	190 817 959	1 007 530 674	33 211 931	1 231 560 564

* Ümberhindluse kohta vt. ka lisa 9.

RAAMATUPIDAMISE AASTAARUANDE LISAD

Lisa 1 Raamatupidamise aastaaruande koostamisel kasutatud arvestusmeetodid ja hindamisalused

Riigimetsa Majandamise Keskuse (edaspidi ka kui „RMK”) 2006. aasta raamatupidamise aastaaruanne on koostatud vastavuses Riigi raamatupidamise üldeeskirjas esitatud arvestuspõhimõtetega lähtudes “Raamatupidamise seaduses”, RTJ-des toodud nõuetest aastaaruandele ja kasutades soetusmaksumuse printsiipi, v.a. juhtudel, kui arvestuspõhimõtetes alljärgnevalt on kirjeldatud teisiti. Eesti hea raamatupidamistava on rahvusvaheliselt tunnustatud arvestuse ja aruandluse põhimõttele tuginev raamatupidamistava, mille põhinõuded kehtestatakse Eesti Vabariigi raamatupidamise seadusega ning Vabariigi Valitsuse ja rahandusministri vastavasisulisete määrustega ja mida täiendavad Raamatupidamise Toimkonna poolt väljaantavad juhendid.

Riigimetsa Majandamise Keskus kasutab kasumiaruande koostamisel Eesti Vabariigi raamatupidamise seaduse lisas 2 toodud kasumiaruande skeemi nr 1.

Raha ja raha ekvivalendid

Raha ekvivalendina kajastatakse lühiajalisi (kuni 3-kuulise tähtajaga soetatud) kõrge likviidsusega investeeringuid, mida on võimalik konverteerida teadaoleva summa raha vastu ning mille puhul puudub oluline turuväärtuse muutuse risk, sh. kassas ja panga arvelduskontodel olev raha, kuni 3-kuulised tähtajalised deposiidid ning intressiturufondi osakud.

Finantsvarad

Kõik finantsvarad võetakse algselt arvele nende soetusmaksumuses, milleks on antud finantsvara eest makstud tasu õiglase väärtus. Algne soetusmaksumus sisaldab ka kõiki finantsvara soetamisega otseselt kaasnevaid kulutusi, sealhulgas tasud vahendajatele ja nõustajatele, tehinguga kaasnevad mittetagastatavad maksud ja muud sarnased kulutused, v.a. selliste finantsvarade, mida kajastatakse õiglasel väärtuses muutusega läbi kasumiaruande, soetamisega seotud kulutused.

Kõik tavapärasel turutingimusel toimuvad finantsvarade ostud ja müügid kajastatakse nende tehingute tehingupäeval, s.t. päeval, mil RMK võtab endale kohustuse (näiteks sõlmib lepingu) teatud finantsvara ostuks või müügiks. Tavapärasel turutingimusel toimuvaks nimetatakse selliseid oste ja müüke, mille puhul ostetava ja müüdava finantsvara üleandmine müüjalt ostjale toimib antud turul väljakujunenud või vastavate turegulatsioonidega nõutud perioodi jooksul.

Kasumid ja kahjumid õiglasel väärtuses kajastatavate finantsvarade realiseerimisel nagu ka intressid vastavate väärtapaberitelt kajastatakse kasumiaruande real „finantstulud ja –kulud”.

Nõuded ostjate vastu

Nõuded teiste osapoolte vastu kajastatakse bilansis korrigeeritud soetusmaksumuses. Korrigeeritud soetusmaksumuse meetodil kajastatavaid finantsvarasid hinnatakse alla juhul, kui on tõenäoline, et nende kaetav väärtus on väiksem kui bilansiline väärtus. Korrigeeritud soetusmaksumusel kajastatavate finantsvarade kaetav väärtus on finantsvarast tulevikus saadavate rahavoogude nüüdisväärtus diskonteerituna esmasel kajastamisel fikseeritud efektiivse intressimääraga. Korrigeeritud soetusmaksumuse meetodil kajastatavaid nõuded loetakse 100 % ulatuses ebatõenäoliselt laekuvaks siis, kui nõue on rohkem kui 120 päeva üle tähtaja. Nõudeid hinnatakse ebatõenäoliselt laekuvaks ka varem, kui on muid sündmusi, mis viitavad sellele, et nõude kaetav väärtus on väiksem kui nõude bilansiline väärtus. Nõuete allahindlus kajastatakse kasumiaruandes real "mitmesugused tegevuskulud".

For identification purposes only

 ERNST & YOUNG

22.03.2009 [signature]

Varem alla hinnatud nõude laekumisel või muude sündmuste korral, mis näitavad, et allahindlus ei ole enam põhjendatud, kajastatakse allahindluse tühistamine kasumiaruandes selle kulu vähendusena, kus allahindlus algselt kajastati.

Varud

Valmistoodang ja lõpetamata toodang võetakse arvele plaanilises omahinnas (määratakse käskkirjaga). Aasta lõpus, kui on teada kõik otsesed ja kaudsed tootmisväljaminekud, milleta varud ei oleks praeguses olukorras ja koguses, arvestatakse välja tegelikud omahinnad. Teades tegelikke omahindu arvestatakse toodangu jäägid ümber tegelikesse omahindadesse. Muud varud võetakse arvele soetusmaksumus, mis koosneb ostuhinnast, muudest mittetagastatavatest maksudest ja soetamisega seotud otsestest veokuludest, millest on maha arvatud hinnaalandid ja dotatsioonid. Varude arvestamisel kasutatakse FIFO meetodit. Valmis ja lõpetamata toodangust moodustab suurema osa metsamaterjal, lisaks metsamaterjalile on toodanguna arvel, varutud puude seemned ja ulukite liha.

Materiaalne ja immateriaalne põhivara

Materiaalse ja immateriaalse põhivara kapitaliseerimise alampiir on alates 01.01.2004 10 000 krooni (ilma käibemaksuta) ja alates 01.01.2005 30 000 krooni (ilma käibemaksuta), välja arvatud maa, mis võetakse soetusmaksumus arvele olenemata maksumusest. Väiksema soetusmaksumusega objektide ostuhind kajastatakse üldjuhul perioodikuluna.

Põhivara võib arvele võtta kogumina ainult juhul, kui kogum moodustab ühesuguse kasutusega terviku ja kogumi soetusmaksumus algab vähemalt põhivara kapitaliseerimise alampiirist (ilma käibemaksuta). Kui ühe ja sama vara komponentidel on erinevad kasutusead, võetakse komponendid raamatupidamises arvele eraldi varadena (komponentide summaarne soetusmaksumus algab vähemalt põhivara kapitaliseerimise alampiirist ilma käibemaksuta).

Põhivara soetusmaksumusse võetakse arvele kulutused, mis on vajalikud selle viimiseks tööseisukorda ja –asukohta (vara soetusmaksumus, kulutused transpordile, paigaldamisele). Vara soetusmaksumusse ei kapitaliseerita vara kasutuselevõtmisega seotud koolitus- või lähetuskulu. Vara tellimisega seotud kulu (hankekonkursi korraldamine, tellija järelvalve) ei kapitaliseerita, kui seda tehakse oma töötajate poolt ning selle suurus ei ole usaldusväärset määratav või oluline. Avaliku sektori üksused ei kapitaliseeri põhivara soetusmaksumusse makse ja lõive.

Parendusega seotud kulutused lisatakse materiaalse põhivara soetusmaksumusele ainult juhul, kui need vastavad materiaalse põhivara mõistele (RTJ 5 tähenduses) ja vara bilansis kajastamise kriteeriumitele ning kulutuse maksumus on vähemalt põhivara kapitaliseerimise alampiirina (ilma käibemaksuta) sätestatud summa. Jooksva hoolduse ja remondiga kaasnevad kulutused kajastatakse kasumiaruandes perioodi kuluna. Parendusega kaasnevad võimalikud demonteerimis- ja lammutustööd kantakse kuluks.

Kui parendusega kaasnes vara olulise osa väljavahetamine, kantakse väljavahetatud osa hinnanguline esialgne soetusmaksumus ja sellele vastav kogunenud kulum põhivara arvelt maha. "Riigivaraseaduse" alusel toimuvat põhivara tasuta võõrandamist kajastatakse kui põhivara mitterahalist sihtfinantseerimist põhivara jääkmaksumusega võrdses summas. Riigi, kohaliku omavalitsuste ja muude avalik-õiguslike juriidiliste isikute vahelist põhivara tasuta võõrandamist kajastatakse mittesihtotstarbelise finantseerimisena põhivara jääkmaksumusega võrdses summas. Bilansis kajastatakse materiaalsel põhivara tema soetusmaksumus, millest on maha arvatud akumulieeritud amortisatsioon ja võimalikud väärtuste langusest tulenevad allahindlused.

Materiaalse põhivara amortiseerimisel kasutatakse lineaarse amortisatsiooni meetodit. Vara hakatakse amortiseerima alates selle kasutuselevõtmise kuust ning lõpetatakse selle täieliku amortiseerumise või kasutusest eemaldamise kuule eelneval kuul. Kui 100%-liselt amortiseerunud vara on veel kasutuses, kajastatakse nii soetusmaksumust kui ka kogunenud kulumit bilansis seni, kuni vara on lõplikult kasutusest eemaldatud

Amortisatsiooninorm määratakse igale põhivara objektile eraldi sõltuvalt selle kasulikust elueast. Amortisatsioonimäärad aastas on põhivara gruppidele järgmised:

Põhivara liik	Eeldatav kasulik eluiga aastates	Eeldatav kasulik eluiga - kuudes	Amortisatsiooni norm protsentides
Hooned			
Kivihooned	34 a.	408 kuud	3 %
Puithooned	17 a.	204 kuud	6 %
Kergkonstruktsioonid	12 a.	144 kuud	8 %
Rajatised			
Laudteed, piirded jt. puidust kerged välikonstruktsioonid	5 a.	60 kuud	20 %
Truubid, teed, kattega platsid	12 a.	144 kuud	8%
Muud rajatised	12 a.	144 kuud	8%
Masinad ja seadmed			
Traktorite ja metsaveomasinate lisaseadmed ja haagised	3 a.	40 kuud	30 %
Muud masinad ja seadmed	5 a.	60 kuud	20 %
Transpordivahendid			
Sõidua autod	5 a.	60 kuud	20 %
Veoa autod	5 a.	60 kuud	20 %
Intensiivselt kasutatavad (kahes või enamas vahetuses) metsaveotraktorid	3 a.	40 kuud	30 %
Muud sõidukid ja transpordivahendid	5 a.	60 kuud	20 %
Inventar, tööriistad, bürooseadmed			
Arvutustehnika	3 a.	34 kuud	35%
Tulirelvad	10 a.	120 kuud	10 %
Muu inventar, tööriistad, seadmed	5 a.	60 kuud	20 %

Põhivara amortisatsioonimeetodid, -normid ja lõppväärtused vaadatakse üle vähemalt iga majandusaasta lõpul ja kui uued hinnangud erinevad eelnevatest, kajastatakse muutused raamatupidamislike hinnangute muutustena, s.t edasiulatuvalt.

Põhivara kantakse maha (bilansist välja), kui vara enam ei eksisteeri (on hävitatud või hävinud, kadunud vms) või põhivara mahakandmise otsuse alusel enne selle utiliseerimist või hävitamist. Vara mahakandmisel kantakse põhivara jääkmaksumus kuluks amortisatsioonina.

Materiaalse põhivara objektid, mis väga tõenäoliselt müüakse lähema 12 kuu jooksul, klassifitseeritakse ümber müügiotel põhivaraks, mida kajastatakse bilansis eraldi real müügiotel põhivara. Müügiotel põhivara amortiseerimine lõpetatakse ning seda kajastatakse kas bilansilises jääkmaksumuses või õiglases väärtuses (miinus müügikulutused), sõltuvalt sellest, kumb on madalam.

Immateriaalsete varade puhul hinnatakse, kas tegemist on piiratud või määramata kasuliku elueaga varaga. Piiratud kasuliku elueaga immateriaalse põhivara amortiseerimisel kasutatakse lineaarset amortisatsiooni meetodit. Amortisatsioonimäär aastas on järgmine:

Immateriaalne põhivara	5 a.	60 kuud	20 %
-------------------------------	------	---------	------

Kapitali- ja kasutusrendid

Renditehingut on käsitletud kapitalirendina, kui kõik olulised vara omandiga seonduvad riskid ja hüved kanduvad üle rentnikule. Riigimetsa Majandamise Keskus on kajastanud kapitalirendiga kõik lepingud, kus on täidetud vähemalt üks järgnevatest tingimustest:

- 1) renditava vara omandiõigus läheb rendiperioodi lõpuks üle rentnikule;
- 2) rentnikul on optioon osta renditavat vara oluliselt madalama hinnaga selle õiglasest väärtusest ning on kindel, et rentnik seda õigust kasutab;
- 3) lepinguperiood katab üle 75% renditava vara majanduslikust elueast;
- 4) rendi jõustumise hetkel on rendimaksete miinimumsumma nüüdisväärtus üle 90% renditava vara õiglasest väärtusest;
- 5) renditud vara on nii spetsiifiline, et vaid rentnik saab seda ilma modifikatsioonideta kasutada.

Kõik ülejäänud renditehingud on kajastatud kasutusrendina.

Eraldised ja tingimuslikud kohustused

Eraldist kajastatakse bilansis juhul, kui:

- 1) RMK-l lasub enne bilansipäeva toimunud kohustavast sündmusest tulenevalt juriidiline või tegevusest tingitud kohustus;
- 2) kohustuse realiseerumine on tõenäoline;
- 3) kohustuse summat on võimalik usaldusväärsetl määra.

Eraldiste kajastamisel bilansis on lähtutud juhtkonna hinnangust eraldiste täitmiseks tõenäoliselt vajaliku summa ning eraldise realiseerumise aja kohta. Eraldise suurusele hinnangu andmisel kaasatakse ka eksperte väljastpoolt RMK-d.

Pikaajalised eraldised kajastatakse bilansis eraldistega seotud väljamaksete nüüdisväärtuse summas.

Olulised lubadused, garantiid ja muud kohustused, mis teatud tingimustel võivad tulevikus muutuda kohustusteks, on avalikustatud raamatupidamise aastaruande lisades tingimuslike kohustustena.

Sihtfinantseerimine

Toetust loetakse põhivara sihtfinantseerimiseks juhul, kui selle kasutamise põhitingimuseks on kindlaksmääratud põhivara ost, ehitamine või muul viisil soetamine. Sihtfinantseerimist põhivara soetamiseks kajastatakse tekkepõhiselt esmalt kontorühmas 257 ja amortiseeritakse tuluks (kontorühm 351) põhivara kasuliku eluea jooksul. Riigiraamatupidamiskohustuslased, kohaliku omavalitsuse üksused ja muud avalik-õiguslikud juriidilised isikud kajastavad avaliku sektori üksuselt saadud põhivara sihtfinantseerimist toetuse saamise tekkepõhisel momendil tuluna kontogrupis 3502 ning ei kasuta sel juhul eelpool kirjeldatud tulude ajatamist kontorühmade 257 ja 351 kaudu.

Juhul kui sihtfinantseerimine on küll laekunud, kuid mõned selle kasutamisega seotud tingimused on veel täitmata, kajastatakse saadud vahendid bilansikontol (20385000 ja 20385500). Kui kulutused on tehtud, kuid need on toetuse andja poolt veel aktsepteerimata, võib kulutusi kapitaliseerida, kui saaja hinnangul on sihtfinantseerimise laekumine tõenäoline.

Tegevuskulude kateks saadud sihtfinantseerimise kajastamisel lähtutakse tulude ja kulude vastavuse printsiibist. Sihtfinantseerimine kajastatakse tuluna kontoklassis 350 hetkel, kui selle laekumine on kindel (maksutaotlus on sihtfinantseerimise andja või vahendaja poolt

aktsepteeritud), üksus on täitnud sihtfinantseerimisega seonduvaid lisatingimusi ning teinud kulutused, mille hüvitamiseks antud toetus on mõeldud.

Tegevuskulude katteks saadud ja antud sihtfinantseerimist võib kajastada arvestuse lihtsustamise eesmärgil laekumisel koheselt tuluna ja ülekandmisel koheselt kuluna, kui lepingujärgne summa on väiksem põhivara kapitaliseerimise alampiirist. Avaliku sektori sisese sihtfinantseerimise korral lepivad pooled kajastamise viisi eelnevalt omavahel kokku.

Sihtfinantseerimise vahendamist kajastatakse sihtfinantseerimise tekkepõhise printsiibi järgi oma tuludes ja kuludes maksetaotluste aktsepteerimise kuupäeval. Nimetatud reeglit jälgitakse ka juhul, kui rahalised ülekanded ei liigu vahendajate kaudu, vaid nende korralduse alusel otse Rahandusministeeriumist toetuse saajani või tema poolt määratud hankijani. Vahendajad kasutavad tuludes ja kuludes järgmisi kontosid: tulude kontod 35001000, 35003000, 35005000, 35021000, 35023000, 35025000 ja kulude kontod 45001000, 45003000, 45005000, 45021000, 45023000, 45025000. Vahendaja ei kajasta sihtfinantseerimist oma tuludes ja kuludes ainult juhul, kui Rahandusministeerium, vahendaja ja toetuse saaja on selles kokku leppinud.

Sihtfinantseerimisega seotud tulud kajastatakse kasumiaruande real "muud äritulud".

Sihtfinantseerimisega seotud kulud kajastatakse kasumiaruande real "muud ärikulud".

Finantskohustused

Finantskohustused võetakse algselt arvele nende soetusmaksumuses, milleks on finantskohustuse eest saadud tasu õiglane väärtus. Finantskohustuse kajastamine lõpetatakse siis, kui see on tasutud, tühistatud või aegunud.

Välisvaluutas toimunud tehingute kajastamine

RMK arvestusvaluutaks on Eesti kroon, mis on ka aruannete esitusvaluutaks; kõiki teisi valuutasid loetakse välisvaluutadeks.

Välisvaluutas fikseeritud tehingute kajastamisel on aluseks võetud tehingu toimumise päeval ametlikult kehtinud Eesti Panga valuutakursid. Välisvaluutas fikseeritud varad ja kohustused bilansipäeva seisuga on ümber hinnatud Eesti kroonidesse bilansipäeval ametlikult kehtinud Eesti Panga valuutakursside alusel.

Ümberhindamise tulemusena saadud kursikasumid ja -kahjumid kajastatakse aruandeperioodi kasumiaruandes, kusjuures ärituludes ja -kuludes kajastatakse valuutakursi kasumid ja kahjumid, mis on seotud tarnijate ja ostjate arveldustega, muud valuutakursist tulenevad erinevused kajastatakse aga finantstuludes ja -kuludes.

Bioloogilised varad

RMK poolt majandamisele kuuluva metsa võtab arvele Keskkonnaministeerium õiglasel väärtuses RMK pädevate isikute poolt allkirjastatud riigimetsa väärtust kajastava teatise alusel.

Seotud osapooled

Riigimetsa Majandamise Keskuse aastaaruande koostamisel on loetud seotud osapoolteks:

- a) juhtkonna ning nõukogu liikmeid ja nendega seotud ettevõtteid;
- b) keskkonnaministeeriumi haldusalas olevaid äriühinguid;
- c) RMK töötajaid.

Tulu kajastamine

Kaupade müügist tulenevat tulu kajastatakse siis, kui kõik olulised omandiga seotud riskid on läinud üle ostjale ning müügitulu ja tehinguga seotud kulu on usaldusväärselt määratav. Tulu teenuste müügist kajastatakse teenuse osutamisel.

Intressitulu kajastatakse tekkepõhiselt perioodituluna kasumiaruande real "finantstulud ja -kulud"

Tulu maksustamine

Uuendusraieteks müüdnud raieõiguse tasust ja uuendusraietest saadud metsamaterjali müügist 26% metsatulu kuulub kandmisele riigieelarvesse "Metsaseaduse" alusel.

Rahavoogude aruanne

Rahavoogude aruande koostamisel on laekumised ja väljamaksed rühmitatud nende eesmärgi järgi äritegevuse, investeerimistegevuse ja finantseerimistegevuse rahavoogudeks. Äritegevuse rahavoogude kajastamisel on kasutatud kaudset meetodit, mille puhul on äritegevuse rahavoogude leidmiseks korrigeeritud ärikasumit, elimineerides mitterahaliste majandustehingute mõju, äritegevusega seotud varade ning kohustuste saldode muutused ning investeerimis- ja finantseerimistegevusega seotud tulud ja kulud.

Bilansipäevajärgsed sündmused

Pärast bilansipäeva, kuid enne aastaaruande kinnitamist toimunud sündmuste kajastamine aastaaruandes sõltub sellest, kas tegemist on korrigeeriva või mittekorrigeeriva sündmusega. Korrigeeriv bilansipäevajärgne sündmus on sündmus, mis kinnitab bilansipäeval eksisteerinud asjaolusid ning selle mõju on kajastatud lõppenud aasta bilansis ja kasumiaruandes.

Mittekorrigeeriv bilansipäevajärgne sündmus on selline sündmus, mis ei anna tunnistust bilansipäeval eksisteerinud asjaoludest ning tavaliselt ei kajastata selle mõju lõppenud aasta bilansis ja kasumiaruandes, need on avaldatud lisades.

Lisa 2 Raha ja pangakontod
(kroonides)

	31.12.2006	31.12.2005
Sularaha kassas.....	558 034	797 864
Pangakontod.....	21 692 458	22 054 358
Raha ja pangakontod kokku.....	22 250 492	22 852 222

Lisa 3 Lühiajalised finantsinvesteeringud
(kroonides)

Seisuga 31.12.2005

Panga nimi	Deposiidis olev summa	s.h. tähtajaga kuni kuus kuud	s.h. tähtajaga kaksteist kuud	Intressi- määr %	Saamata intress 2005 aasta eest
SEB Eesti Ühispank.	100 000 000	100 000 000	0	2,52 - 2,65	272 861
AS Sampo Pank.....	230 000 000	90 000 000	140 000 000	2,44 - 2,95	733 641
Kokku.....	330 000 000	190 000 000	140 000 000	2,44 - 2,95	1 006 502

Seisuga 31.12.2006

Panga nimi	Deposiidis olev summa	s.h. tähtajaga kuni kuus kuud	s.h. tähtajaga kaksteist kuud	Intressi- määr %	Saamata intress 2006 aasta eest
SEB Eesti Ühispank.	210 000 000	140 000 000	70 000 000	3,75 - 4,15	790 617
AS Sampo Pank.....	75 616 778	0	75 616 778	3,15 - 3,25	1 764 190
Kokku.....	285 616 778	140 000 000	145 616 778	3,15 - 4,15	2 554 807

Kasumiaruande real finantstulud ja -kulud on kajastatud intressitulu summas 10 432 856 krooni (2005.a. 8 404 023 krooni) s.h. intressitulu finantsinvesteeringutelt 10 423 078 krooni (2005.a. 8 398 474 krooni) ja intressitulu laenudelt 9 778 krooni (5 549 krooni). Majandusaasta lõpu seisuga 31.12.2006 oli kajastatud intressitulust laekumata 2 554 807 krooni (31.12.2005 seisuga 1 006 502 krooni). Vt ka lisa 5.

Deposiidid on noteeritud Eesti kroonides.

Lisa 4 Nõuded ostjate vastu
(kroonides)

	31.12.2006	31.12.2005
Nõuded ostjate vastu.....	78 448 895	88 573 889
Ebatõenäoliselt laekuvad nõuded.....	-738 367	-1 377 810
Nõuded ostjate vastu kokku.....	77 710 528	87 196 079

2006. aastal on hinnatud ebatõenäolisteks nõueteks võlgnevus kogusummas 138 569 krooni (2005. a. 95 058 krooni) ja lootusetuks nõudeks 10 060 krooni (2005.a. 0 krooni). Lootusetuteks nõueteks hinnati ebatõenäoliselt laekuvaid nõudeid kogusummas 394 392 krooni (2005. a. 935 krooni). Ebatõenäolisteks hinnatud nõudeid laekus summas 364 479 krooni (2005. a. 344 446 krooni).

Lisa 5 Muud lühiajalised nõuded

(kroonides)

	31.12.2006	31.12.2005	Lisa	
Laekumata intressid.....	-1548305	2 554 807	1 006 502	3
Laekumata muud lühiajalised nõuded.....		1 250 496	1 528 209	
Laekumata seadusandlusest tulenevad toetused		4 061	3 013	
Muud lühiajalised nõuded kokku.....		3 809 364	2 537 724	

Lisa 6 Maksud

(kroonides)

Maksuliik	31.12.2006		31.12.2005	
	Ettemaks	Maksuvõlg	Ettemaks	Maksuvõlg
Käibemaks	0	2 838 211	0	2 588 330
Maamaks.....	152 173	0	121 462	0
Üksikisiku tulumaks	0	4 648 269	0	3 494 432
Sotsiaalmaks	0	8 360 588	0	6 352 844
Erisoodustuse tulumaks	0	524 545	0	547 664
Maks metsatulult	0	6 160 132	0	2 625 089
Kohustuslik kogumispension	0	269 201	0	173 921
Töötuskindlustus	0	200 409	0	244 817
Muud maksud.....	0	0	60 118	0
Kokku	<u>152 173</u>	<u>23 001 355</u>	<u>181 580</u>	<u>16 027 097</u>

Deklareerimata maksuvõlgade osas vt lisa 12.

Lisa 7 Varud

(kroonides)

	31.12.2006	31.12.2005
Tooraine ja materjal		
Kütused ja õlid	511 888	637 214
Varuosad.....	77 589	74 785
Ehitus ja remondimaterjalid	72 165	99 601
Kantselei materjalid.....	118 846	212 323
Majandusmaterjalid.....	369 301	443 767
Muud materjalid	134 939	100 296
Väetised, kemikaalid	189 164	66 520
Tooraine ja materjal kokku	<u>1 473 892</u>	<u>1 634 506</u>
Lõpetamata toodang		
Metsamaterjal, mis on metsas koondamata	1 719 787	1 489 525
Muud	19 595	19 595
Lõpetamata toodang kokku.....	<u>1 739 382</u>	<u>1 509 120</u>

Valmistoodang	31.12.2006	31.12.2005
Metsamaterjal	16 797 468	13 303 189
Jahisaadused	22 074	112 282
Muud	13 481	14 783
Valmistoodang kokku	<u>16 833 023</u>	<u>13 430 254</u>
	31.12.2006	31.12.2005
Ostetud kaubad müügiks.....	<u>317 195</u>	<u>180 616</u>
Ettemaksed tarnijatele.....	<u>58 426</u>	<u>153 102</u>
Varud kokku	<u>20 421 918</u>	<u>16 907 598</u>

Kuna vastavalt Riigi Raamatupidamise Üldeeskirjale hindab Riigimetsa Majandamise Keskuse poolt majandamisele kuuluva metsa õiglasesse väärtusesse Riigimetsa Majandamise Keskus ja võtab arvele Keskkonnaministeerium, on seisuga 31.12.2006 a. bilansivälisele arvestusele viidud sellised varud, mis kuuluvad kajastamisele metsa väärtuses. Riigimetsa õiglasest väärtuses kajastatud varades kajastub 31.12.2006 seisuga pooltoodangus istutusmaterjale 8 370 tuhande krooni väärtuses ning valmistoodangus 13 357 tuhande krooni väärtuses. Võrdluseks, 31.12.2005 seisuga riigimetsa õiglasest väärtuses kajastatud varades kajastus pooltoodangus istutusmaterjale 9 430 tuhande krooni väärtuses ning valmistoodangus 9 845 tuhande krooni väärtuses.

Lisa 8 Tehingud seotud osapooltega (kroonides)

Kauba ostu- ja müügitehingud (summad ilma käibemaksuta)

- Juhtkonna liikmetega seotud ettevõtted: Roheline Maakond AS
Eesti Metsaselts
Daissy OÜ
Mardi Metsatalu OÜ
Waldu FT Waldu Reinaas
Kapri talu
- RMK töötajatega seotud isikud: Silvia Kuusik
Mari Kreintaal
Einart Kask
Veljo Kask
- Keskkonnaministeeriumi haldusalas olevad äriühingud:
Tartu Puukool AS
Eesti Metsataim AS

For identification purposes only

Osapoole nimi	Osapoole kirjeldus	2006	2006	2005	2005
		Ost	Müük	Ost	Müük
Roheline Maakond SA	1	0	2 796	0	0
Eesti Metsaselts	1	0	0	177 176	0
Daissy OÜ	1	0	0	13 483	156 637
Mardi Metsatalu OÜ	1	0	0	86 786	44 943
Waldu FT	1	0	0	221 908	0
Kapri talu	1	0	0	300 867	0
Silvia Kuusik	2	0	0	105 783	0
Mari Kreintaal	2	0	0	137 293	0
Einart Kask	2	53 960	12 692	135 050	0
Tartu Puukool AS	3	84 836	0	181 054	527 569
Eesti Metsataim AS	3	6 669 579	149 451	3 130 025	217 755

Saldod seotud osapooltega

Osapoole nimi	Osapoole kirjeldus	31.12.2006	31.12.2006	31.12.2005	31.12.2005
		Nõue	Võlg	Nõue	Võlg
Roheline Maakond SA	1	0	2 065	0	0
Daissy OÜ	1	0	0	0	52 375
Waldu FT	1	0	0	30 747	0
Mari Kreintaal	2	0	0	2 500	0
Veljo Kask	2	108	0	0	0
Einart Kask	2	0	0	0	0
Tartu Puukool AS	3	465	0	0	0
Eesti Metsataim AS	3	41 207	7 346	48 706	1 329

RMK töötajatega on varasemast perioodist kolm laenulepingut, mille kohta on andmed toodud allolevas tabelis (alusvaluutaks EEK):

(kroonides)

31.12.2006

Oma töötajatele antud laenud	Laenujääk	s.h. lühiajaline osa	s.h. pikaajaline osa	Intres si-määr	Tagastamise tähtaeg
Kokku	<u>106 732</u>	<u>28 350</u>	<u>78 382</u>	4-8%	01.07.2010

31.12.2005

Oma töötajatele antud laenud	Laenujääk	s.h. lühiajaline osa	s.h. pikaajaline osa	Intres si-määr	Tagastamise tähtaeg
Kokku	<u>157 383</u>	<u>28 350</u>	<u>129 033</u>	4-8%	01.07.2010

2006. aastal ei ole RMK ja RMK nõukogu liikmete vahel sõlmitud mingeid ostu-müügi, rendiga laenulepinguid. Samuti ei ole selliseid tehinguid toimunud RMK ja RMK juhtkonna vahel.

2006. aastal korraldas RMK mitmeid avalikke enampakkumisi, millel müüdi kinnis- ja vallasvara ning neil osales ka RMK töötajaid. Enampakkumisel kujunenud hinnad ei ole olnud madalamad müüdüd vara turuhinnast.

Nõukogu liikmete töötasud olid 2006. aastal 0,9 miljonit krooni (2005. a 0,8 miljonit krooni). Peadirektori töötasu oli 2006. aastal 0,6 miljonit krooni (2005. a 0,5 miljonit krooni). Peadirektorile lepingu lõpetamise korral on ette nähtud hüvitis kuni kuue kuu tasu ulatuses.

Lisa 9 Materiaalne põhivara

Õige ja õiglase kajastamise eesmärgil on põhivaragrupis "Ehitised" enne 1995 aastat soetatud teed, trüübid ja kuivendussüsteemid ümber hinnatud seisuga 31.12.2005 nende õiglasele väärtusele, kuna objektide õiglase väärtus erines oluliselt nende bilansilisest jääkmaksumusest (jääkväärtus null).

Ümberhindluse tagajärjel teede ja trüüpide bilansilise maksumuse suurenemisel tekkinud vahe uue ja vana bilansilise maksumuse vahel summas 400 951 704 krooni (sh. teed 268 386 657 krooni ja kuivendussüsteemid 132 565 047 krooni) kajastati netovara kirjel "Eelmiste perioodide kasum".

Ümberhindluse läbiviijad – RMK sisesed professionaalsed hindajad

Ümberhindluse meetod - jääkasendusmaksumuse meetod

2006 aastal ümberhindlusi tehtud ei ole.

2005. aasta	Maa	Ehitised ja rajatised	Masinad ja seadmed	Muu inventar	Lõpetamata ehitus ja ettemaksud	Kokku
Soetusmaksumus 31.12.2004.....	0	384 287 036	160 290 212	68 470 295	42 206 533	655 254 076
Akumuleeritud kulum 31.12.2004.....	0	-109 696 441	-122 524 071	-50 268 776	0	-282 489 288
Jääkmaksumus 31.12.2004.....	0	274 590 595	37 766 141	18 201 519	42 206 533	372 764 788
Ümberklassifitseerimine.....	1 373 446	-1 631 211	1 327 835	-1 070 070	0	0
Korrigeeritud soetusmaksumus.....	1 373 446	383 109 725	159 212 423	69 211 664	42 206 533	655 113 791
Korrigeeritud akumuleeritud kulum.....	0	-110 150 341	-120 118 447	-52 080 215	0	-282 349 003
Korrigeeritud jääkväärtus 31.12.2004.....	1 373 446	272 959 384	39 093 976	17 131 449	42 206 533	372 764 788
2005. a muudatused						
Ostud ja parendused.....	0	5 123 352	27 130 176	3 232 478	81 549 537	117 035 543
Gruppidevaheline ümberklassifitseerimine	0	68 378 261	3 577 282	0	-74 964 033	-3 008 490
Riigiasutustelt varade saamine.....	0	1 133 866	0	0	0	1 133 866
Müügiootel põhivarast klassifitseerimine.....	0	5 180	0	0	0	5 180
Ümberhindlused.....	0	400 951 704	0	0	0	400 951 704
Müügiootel põhivaraks klassifitseerimine	0	0	-30 625	0	0	-30 625
Müügid.....	0	-34 655	0	0	0	-34 655
Riigiasutustele varade andmine.....	0	-544 914	0	0	-4 210 402	-4 755 316
Bilansiväliseks varaks klassifitseerimine	0	-4 836	0	0	0	-4 836
Mahakandmised.....	0	0	-9 308	-154 086	0	-163 394
Aruandeaasta amortisatsioon.....	0	-22 978 196	-18 278 033	-8 009 152	0	-49 265 381
Jääkväärtus 31.12.2005	1 373 446	724 989 146	51 483 468	12 200 689	44 581 635	834 628 384
Saldo 31.12.2005						
Soetusmaksumus.....	1 373 446	849 899 697	171 070 912	68 152 494	44 581 635	1 135 078 184
Akumuleeritud kulum.....	0	-124 910 551	-119 587 444	-55 951 805	0	-300 449 800
Jääkmaksumus.....	1 373 446	724 989 146	51 483 468	12 200 689	44 581 635	834 628 384

2003. aar 7 kst
For identification purposes only

ERNST & YOUNG

2006. aasta	Maa	Ehitised ja rajatised	Masinad ja seadmed	Muu inventar	Lõpetamata ehitus ja ettemaksed	Kokku
Soetusmaksumus 31.12.2005.....	1 373 446	849 899 697	171 070 912	68 152 494	44 581 635	1 135 078 184
Akumuleeritud kulum 31.12.2005.....	0	-124 910 551	-119 587 444	-55 951 805	0	-300 449 800
Jääkmaksumus 31.12.2005.....	1 373 446	724 989 146	51 483 468	12 200 689	44 581 635	834 628 384
2006. a muudatused						
Ostud ja parendused.....	0	51 854 442	41 457 460	8 036 841	59 729 957	161 078 700
Gruppidevaheline ümberklassifitseerimine	0	44 545 067	99 500	0	-45 829 641	-1 185 074
Müügid.....	0	-63 671	-193 520	0	0	-257 191
Riigiasutustele varade andmine.....	0	-329 874	0	0	0	-329 874
Mahakandmised.....	0	-103 790	-120 144	-31 379	0	-255 313
Aruandeaasta amortisatsioon.....	0	-61 415 810	-19 385 254	-7 163 671	0	-87 964 735
Jääkväärtus 31.12.2006	1 373 446	759 475 510	73 341 510	13 042 480	58 481 951	905 714 897
Saldo 31.12.2006						
Soetusmaksumus.....	1 373 446	945 229 675	194 604 769	64 225 712	58 481 951	1 263 915 553
Akumuleeritud kulum.....	0	-185 754 165	-121 263 259	-51 183 232	0	-358 200 656
Jääkmaksumus.....	1 373 446	759 475 510	73 341 510	13 042 480	58 481 951	905 714 897

For identification purposes only

ERNST & YOUNG
20.03.2007

Lisa 10 Immateriaalne põhivara
(kroonides)

	Tarkvara	Immateriaalne põhivara kokku
Soetusmaksumus 31.12.2004.a.....	23 602 517	23 602 517
Akumuleeritud kulum.....	-10 337 594	-10 337 594
Jääkmaksumus 31.12.2004.a	13 264 923	13 264 923
Soetusmaksumuse ümberklassifitseerimine.....	11 860	11 860
Akumuleeritud kulum ümberklassifitseerimine.....	-11 860	-11 860
Korrigeeritud soetusmaksumus 31.12.2004.a	23 614 377	23 614 377
Korrigeeritud akumuleeritud kulum.....	-10 349 454	-10 349 454
Korrigeeritud jääkmaksumus 31.12.2004.a	13 264 923	13 264 923
2005. a toimunud muutused.....		
Ostud.....	8 408 167	8 408 167
Amortisatsioonikulu.....	-8 190 645	-8 190 645
Saldo 31.12.2005		
Soetusmaksumus.....	32 022 545	32 022 545
Akumuleeritud kulum.....	-18 540 100	-18 540 100
Jääkmaksumus	13 482 445	13 482 445
2006.a. toimunud muutused.....		
Ostud.....	7 698 792	7 698 792
Gruppidevaheline ümberklassifitseerimine	38 700	38 700
Amortisatsioonikulu.....	-10 349 149	-10 349 149
Saldo 31.12.2006		
Soetusmaksumus.....	39 760 036	39 760 036
Akumuleeritud kulum.....	-28 889 248	-28 889 248
Jääkmaksumus.....	10 870 788	10 870 788

Lisa 11 Kasutusrent

(kroonides)

Riigimetsa Majandamise Keskus rendib kasutusrendi tingimustel välja järgmisi varasid:

	Maa	Kokku
Kasutusrendile antud vara soetusmaksumus 31.12.2005	0	0
Kasutusrendile antud vara bilansiline jääkmaksumus 31.12.2005.....	0	0
Kasutusrendi tulu 2005. a.....	81 502	81 502
Kasutusrendi tulu järgmistel perioodidel mittekatkestatavatest kasutusrendilepingutest s.h. kuni 1 aasta.....	2 675 627	2 675 627
	81 500	81 500
1-5 aastat.....	326 000	326 000
üle viie aasta.....	2 268 127	2 268 127

	Maa	Kokku
Kasutusrendile antud vara soetusmaksumus 31.12.2006	0	0
Kasutusrendile antud vara bilansiline jääkmaksumus 31.12.2006.....	0	0
Kasutusrendi tulu 2006. a.....	152 323	152 323
Kasutusrendi tulu järgmistel perioodidel mittekatkestatavatest kasutusrendilepingutest s.h. kuni 1 aasta.....	2 987 251	2 987 251
	149 455	149 455
1-5 aastat.....	606 116	606 116
üle viie aasta.....	2 231 680	2 231 680

Riigimetsa Majandamise Keskusel oli 2006. aastal kasutusrendil info- ja kommunikatsioonitehnoloogia riist- ja tarkvara, majandusinventar (joogivee automaadid), mootorsaed ja võsasaed ning nende eest tasuti maksetena 2 965 204 krooni (sh. mootor- ja võsasaed rent 1 564 254 krooni) (2005. a 3 526 040 krooni sh. 2- sõiduauto maksed 438 385 krooni).

Järgmiste perioodide kasutusrendi maksed mittekatestatavatest rendilepingutest on info- ja kommunikatsioonitehnoloogia maksed summas 960 000 krooni. sh. kuni ühe aasta maksed 960 000 krooni.

Lisa 12 Võlad töövõtjatele
(kroonides)

	31.12.2006. a.	31.12.2005. a.
Töötasu võlgnevus.....	14 505 614	14 882 808
Deklareerimata sotsiaalmaksudkohustus.....	6 152 449	6 391 037
Deklareerimata kinni peetud tulumaks.....	3 593 739	3 914 608
Deklareerimata kinni peetud ja arvestatud töötuskindlustusmaks.....	160 881	167 392
Deklareerimata kinni peetud kogumispension.....	221 826	214 907
Puhkusekohustus.....	13 393 381	11 356 941
Muud võlad töövõtjatele.....	254 183	453 578
Kokku.....	38 282 073	37 381 271

Puhkusekohustus on kajastatud koos sotsiaal- ja töötuskindlustusmaksega.
Deklareeritud maksusaldode osas vt. lisa 6.

Lisa 13 Edasilükkunud maks metsatulult

Alates 01.01.2007 hakkas kehtima nn uus Metsaseadus, mis muutis muuhulgas metsatulu arvestamise põhimõtteid. Seoses ülemineemisega kassapõhiselt metsatulu arvestamise põhimõttelt tekkepõhisele, on aruandeperioodi tuludesse (muud äritulud, vt lisa 16) kantud ülesse võetud metsatulu edasilükkunud maksukohustus summas 10 505 111 krooni, kuna lähtuvalt uue Metsaseaduse regulatsioonist ei kuulu see tasumisele.

Muudes kohustustes on kajastatud seisuga 31.12.2005 potentsiaalne kohustus seoses metsatulu maksu tasumisega 22. veebruar 2006 summas 15 684 000 krooni.

Lisa 14 Sihtfinantseerimine

(kroonides)

	2006. a	2005. a
Sihtfinantseerimise algjäák kokku	<u>2 052 806</u>	<u>1 236 424</u>
SAADUD SIHTFINANTSEERINGUNA		
1. Kulude sihtfinantseerimiseks		
KIK-ilt kulude sihtfinantseerimiseks saadud.....	1 566 936	2 506 603
Keskkonnaministeeriumilt kulude sihtfinantseerimiseks saadud.....	0	159 141
Rahandusministeeriumilt kulude sihtfinantseerimiseks saadud.....	408 434	1 220 418
PRIA-lt kulude sihtfinantseerimiseks saadud.....	3 380	0
SA Saksa Ontika Pangalt kulude sihtfinantseerimiseks saadud.....	0	84 746
SA Ettevõtluse arenduselt kulude sihtfinantseerimiseks saadud.....	0	16 100
Toila Vallalt kulude sihtfinantseerimiseks saadud.....	65 000	50 000
Saksa Sõjahaudade Hooldeliidult kulude sihtfinantseerimiseks saadud.....	100 721	184 715
Teistelt organisatsioonidelt kulude sihtfinantseerimiseks saadud (Avio Foto OÜ; Pakker Avio AS; Itela).....	0	28 756
Kõrgessaare vallavalitsuselt kulude sihtfinantseerimiseks saadud.....	10 000	0
Eesti Põlevkivilt kulude sihtfinantseerimiseks saadud.....	17 000	13 800
SEB Eesti Ühispanngalt kulude sihtfinantseerimiseks saadud	0	101 695
Metsahoiu sihtasutuselt kulude sihtfinantseerimiseks saadud.....	0	453 681
Mäetaguse vallavalitsuselt kulude sihtfinantseerimiseks saadud.....	5 085	0
Lohusuu vallavalitsuselt kulude sihtfinantseerimiseks saadud.....	3 390	0
Riiklik LKK-lt kulude sihtfinantseerimiseks saadud.....	208 341	0
Muinsuskaitseametilt kulude sihtfinantseerimiseks saadud	52 712	0
Lääne-Viru maavalitsuselt kulude sihtfinantseerimiseks saadud.....	42 373	0
Siseministeeriumilt kulude sihtfinantseerimiseks saadud...	187 759	0
Ida Virumaa päästeteenistuselt kulude sihtfinantseerimiseks saadud.....	482 674	0
Soome omavalitsuse liidult projekti "metsandusliku pärandkultuuri kaitse ja rakendamine sihtfinantseerimise vahendamine.....	427 440	0
Soome omavalitsuse liidult kulude sihtfinantseerimiseks saadud.....	556 156	0
Toila vallavalitsuselt põhivarade sihtfinantseerimiseks saadud (kajastatakse tekkepõhiselt tulus).....	40 000	0
Kokku saadud kulude sihtfinantseerimine.....	4 177 401	4 819 655

2. Põhivarade sihtfinantseerimiseks	2006.a	2005.a
KIK-ilt põhivarade sihtfinantseerimiseks saadud	0	162 000
Saksa Sõjahaudade Hooldeliidult põhivara sihtfinantseerimiseks saadud.....	39 389	0
Kokku saadud põhivarade sihtfinantseerimine.....	39 389	162 000
 Kokku saadud sihtfinantseerimine	 <u>4 216 790</u>	 <u>4 981 655</u>
 Kasutatud sihtfinantseeringut		
1. Tegevuskuludeks.....	-4 368 960	-4 060 704
2. Tulu põhivara sihtfinantseerimisest	-143 936	-104 569
Kokku kasutatud sihtfinantseeringut	<u>-4 512 896</u>	<u>-4 165 273</u>
 Sihtfinantseeringu lõppjääk	 <u>1 756 700</u>	 <u>2 052 806</u>
 Põhivara sihtfinantseerimine:		
Põhivara sihtfinantseerimise amortiseerimata jääk aasta alguseks.....	<u>1 293 855</u>	<u>1 236 424</u>
Sihtfinantseerimisest saadud raha eest soetatud põhivarad.....	79 389	162 000
sh. ehitised	79 389	162 000
Arvestatud põhivarade amortisatsioon ja mahakandmine	-183 936	-104 569
Põhivara sihtfinantseerimise amortiseerimata jääk aasta lõpuks	<u>1 189 308</u>	<u>1 293 855</u>
 Kulude sihtfinantseerimise jääk aasta lõpuks.....	 <u>567 390</u>	 <u>758 951</u>
Siseministeerium.....	114 890	0
KIK.....	265 000	0
Metsakaitse- ja Metsauuenduskeskus.....	 187 500	 750 000
Muud (Eesti Põlevkivi, Rahandusministeerium).....	 0	 8 951
 Sihtfinantseerimise lõppjääk.....	 <u>1 756 700</u>	 <u>2 052 806</u>

Antud sihtfinantseerimine:	2006	2005
Vapramäe –Vellavere -Vitipalu sihtasutusele kaasfinantseering		
Meeri ja Karijärve puhkekohtade ehituseks	0	40 000
Iisaku vallavalitsusele Kauksi ja Kuru rannametsa ja luidete koristamiseks.....	0	2 000
Saka-Ontika Pank sihtasutusele Saka piirkonna looduse korrastamiseks ja matkaradade rajamiseks	0	100 000
Läänemaa Arenduskeskuse sihtasutusele Läänemaa looduse õpperaja väljaarendamiseks.....	1 000	0
Kehtna vallavalitsusele vaatetorni ehituseks vajaliku puitmaterjali varumiseks.....	25 000	0
Kotkaklubile projekti “Kalakotka asustamine Narva karjääri aladel” osaline finantseerimine.....	50 000	0
Metsakaitse- ja Metsauuenduskeskusele projekti “Põdra mõju metsale RMK metskondades ja jahimajandites” finantseerimine	15 000	0
Metsakaitse- ja Metsauuenduskeskusele projekti “Põdraasukonna seisund ja suunamine RMK jahipiirkondades” finantseerimine..	10 000	0
Metsakaitse- ja Metsauuenduskeskusele projekti “RMK hallatavas riigimetsas põtrade küttemiskava koostamine” finantseerimine.....	10 000	0
Metsakaitse- ja Metsauuenduskeskusele projekti “Riigimetsa katastriplaanide valmistamine ja trükkimine” finantseerimine....	75 454	0
Metsakaitse- ja Metsauuenduskeskusele projekti “Aerofotograafia tellimine Lääne, Rapla- ja Viljandi maakonnas” finantseerimine.....	212 500	0
Harku vallale autoparkla ehituseks Harku-Nõmme-Mustamäe rekreatiivala külastajatele.....	400 000	0
Kokku antud sihtfinantseerimine.....	<u>798 954</u>	<u>142 000</u>

625

Sihtfinantseerimisega seotud lühiajalised kohustused:

Kõlliste vallavalitsusele projekti “Postitee perspektiivse väljaarendamine”	12 855	0
Soome omavalitsuse liidult projekti “Metsandusliku pärandkultuuri kaitse ja rakendamine” vahendamine.....	427 440	0
Kokku sihtfinantseerimisega seotud lühiajalised kohustused..	<u>440 295</u>	<u>0</u>

Lisa 15 Müügitulu
(kroonides)

- a) Riigimetsa Majandamise Keskus realiseeris suurema osa oma toodangust Eesti siseturul. Väljapoole Eestit müüdi metsamaterjali Lähti summas 1 268 145 krooni ja vähesel määral jahiteenust.
- b) tegevusalade lõikes jagunes realisatsioon järgnevalt:

	2006. a	2005. a
Puidu müük	984 737 902	969 415 763
Kasvava metsa müük	35 485 997	64 274 714
Puidu transport	69 696 102	33 197 299
Tulu kasutusrendist	152 323	81 502
Muud (metsamajandus, jahimajandus, puhkemajandus jm)...	37 711 388	40 049 627
Kokku	<u>1 127 783 712</u>	<u>1 107 018 905</u>

Lisa 16 Muud äritulud
(kroonides)

	2006. a	2005. a	Lisad
Kasum põhivara müügist	4 565 865	5 026 621	
Kahjude hüvitus, saadud viivised...	574 246	15 517	
Tulu sihtfinantseerimisest	4 358 216	4 165 273	
Välisabi vahendamine	427 440	0	14
Tasuta varade saamine.....	0	1 133 866	
Muud	534 832	541 423	
Edasilükkunud maks metsatulult	10 505 111	0	13
Kokku	<u>20 965 710</u>	<u>10 882 700</u>	

Lisa 17 Muud ärikulud
(kroonides)

	2006. a	2005. a	Lisad
Kahjutasud, viivised	128 781	105 799	
Antud sihtfinantseerimine	811 809	142 000	14
Valuuta kursivahed (v.a. finantstulud ja -kulud).....	0	28 726	
Tasuta varade andmine.....	329 874	4 755 316	9
Välisabi vahendamine tegevuskuludeks.....	427 440	0	14
Kokku.....	<u>1 697 904</u>	<u>5 031 841</u>	

For identification purposes only

 **ERNST & YOUNG**
29.03.2007

Lisa 18 Kaubad, toore, materjalid ja teenused

(kroonides)

	2006. a	2005. a
Metsatulu maks.....	199 253 323	178 052 915
Tooraine ja materjal	13 079 311	10 629 842
Kaubad müügiks	1 589 528	1 547 384
Elekter ja küte.....	13 035 673	13 355 011
Remondimaterjalid, tööriistad ja inventar.....	8 263 488	9 777 527
Alltöövõtutööd	387 222 402	322 856 760
Muud	7 770 037	7 371 852
Kokku	<u>630 213 762</u>	<u>543 591 291</u>

Lisa 19 Mitmesugused tegevuskulud

(kroonides)

	2006. a	2005. a
Maamaks	61 635 831	60 467 474
Info- ja kommunikatsioonikulud ...	14 251 970	12 624 676
Kantseleikulu.....	9 380 466	9 340 361
Koolituskulu	3 139 369	4 350 938
Lähetuskulud	2 393 539	1 553 625
Info- ja PR teenused	3 796 833	3 538 668
Kasutusrendikulu.....	1 400 950	3 526 040
Käibemaksukulu.....	598 208	248 899
Remondikulu	9 101 841	9 130 862
Halduskulu (elekter, vesi jm)	4 317 770	4 286 333
Kütusekulu	16 144 610	14 558 907
Väikevahendid	5 452 571	3 319 729
Muud	26 212 591	28 318 526
Kokku	<u>157 826 549</u>	<u>155 265 038</u>

Lisa 20 Eelarve täitmise aruanne

(kroonides)

Tulude ja kulude näitajad	2006. a eelarve	Täitmine	Protsent
1. Metsatulu	1 145 534 000	1 152 441 000	100,6%
2. Riigile kantav metsatulu osa	201 708 000	199 253 323	98,8%
3. RMK kasutatav metsatulu osa	943 826 000	953 187 677	101,0%

Lisa 21 Bilansivälised varad


RMK poolt majandamisele kuuluva metsa võtab arvele Keskkonnaministeerium RMK pädevate isikute poolt allkirjastatud väärtust kajastava teatise alusel. RMK haldab Keskkonnaministeeriumi valitsemisalas olevaid maid üldpindalaga 1,039 miljonit hektarit, millest metsamaa moodustab 816 tuhat hektarit.

*For identification purposes only***ERNST & YOUNG**

20.03.2007

JUHATUSE JA NÕUKOGU LIIKMETE ALLKIRJAD 2006 MAJANDUSAASTA ARUANDELE

Käesolevaga kinnitame Riigimetsa Majandamise Keskuse 2006. majandusaasta aruandes esitatud andmete õigsust




Uuras Tark

Nõukogu esimees



Kaarel Rünsti

Nõukogu liige



Nõukogu liige



Merle Lamm

Nõukogu liige




Rein Kaulov

Nõukogu liige



Eiko Niitup

Juhatusesimees



OLAV ERVASE

Juhatuseliige



Kalle Karoli

Nõukogu liige



Ivar Suv

Nõukogu liige

Nõukogu liige

Nõukogu liige



Reino Velli

Juhatuseliige

27. märts 2007. a.

SÕLTUMATU AUDIITORI JÄRELDUSOTSUS

Riigimetsa Majandamise Keskuse nõukogule

Oleme auditeerinud Riigimetsa Majandamise Keskuse raamatupidamise aastaaruannet, mis sisaldab bilanssi seisuga 31. detsember 2006 ning eeltoodud kuupäeval lõppenud majandusaasta kasumiaruannet, netovara muutuste aruannet ja rahavoogude aruannet, aastaaruande koostamisel kasutatud peamiste arvestuspõhimõtete kokkuvõtet ning muid selgitavaid lisasid. Auditeeritud raamatupidamise aastaaruanne on lisatud meie poolt identifitseerituna käesolevale järelendusotsusele.

Juhatuse kohustused raamatupidamise aastaaruande osas

Juhatuse kohustuseks on raamatupidamise aastaaruande koostamine ning õiglane esitamine kooskõlas Eesti hea raamatupidamistava nõuetega. Selle kohustuse hulka kuulub asjakohase sisekontrollisüsteemi kujundamine ja töös hoidmine, mis tagab raamatupidamise aastaaruande korrektse koostamise ja esitamise ilma pettustest või vigadest tulenevate oluliste väärkajastamisteta, asjakohaste arvestuspõhimõtete valimine ja rakendamine ning antud tingimustes põhjendatud raamatupidamislike hinnangute tegemine.

Audiitori kohustused

Meie kohustuseks on avaldada auditi põhjal arvamust raamatupidamise aastaaruande kohta. Viisime auditi läbi kooskõlas rahvusvaheliste auditeerimisstandarditega. Need standardid nõuavad, et me oleme vastavuses eetikanõuetega ning et me planeerime ja viime auditi läbi omandamiseks põhjendatud kindlustunde, et raamatupidamise aastaaruanne ei sisalda olulisi väärkajastamisi.

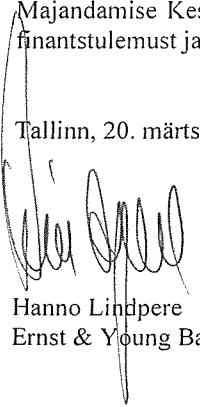
Audit hõlmab raamatupidamise aastaaruandes esitatud arvnaõtjate ja avalikustatud informatsiooni kohta auditi tõendusmaterjali kogumiseks vajalike protseduuride läbiviimist. Nende protseduuride hulk ja sisu sõltuvad audiitori otsustustest, sealhulgas hinnangust riskidele, et raamatupidamise aastaaruanne võib sisaldada pettustest või vigadest tulenevaid olulisi väärkajastamisi. Asjakohaste auditi protseduuride kavandamiseks võtab audiitor nende riskihinnangute tegemisel arvesse õige ja õiglase raamatupidamise aastaaruande koostamiseks ja esitamiseks juurutatud sisekontrollisüsteemi, kuid mitte selleks, et avalda arvamust sisekontrolli tulemuslikkuse kohta. Audit hõlmab ka kasutatud arvestuspõhimõtete asjakohasuse, juhatuse poolt tehtud raamatupidamislike hinnangute põhjendatuse ja raamatupidamise aastaaruande üldise esituslaadi hindamist.

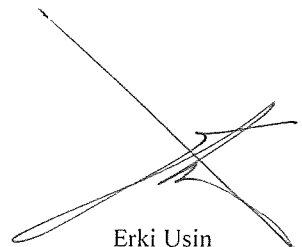
Usume, et kogutud auditi tõendusmaterjal on piisav ja asjakohane meie arvamuse avaldamiseks.

Arvamus

Meie arvates kajastab lisatud raamatupidamise aastaaruanne kõigis olulistel osades õiglaselt Riigimetsa Majandamise Keskuse finantsseisundit seisuga 31. detsember 2006 ning sellel kuupäeval lõppenud majandusaasta finantstulemust ja rahavoogusid kooskõlas Eesti hea raamatupidamistavaga.

Tallinn, 20. märts 2007. a


Hanno Lindpere
Ernst & Young Baltic AS


Erki Usin
Vannutatud audiitor