

RIIGIMETSA MAJANDAMISE KESKUS

**Majandusaasta aruanne 2008**

## Majandusaasta aruanne

<b>Äriniimi</b>	Riigimetsa Majandamise Keskus
<b>Äriregistri kood</b>	70004459
<b>Aadress</b>	Viljandi mnt 18B, Tallinn 11216
<b>Telefon</b>	+372 6 767 500
<b>Faks</b>	+372 6 767 510
<b>Elektronpost</b>	<a href="mailto:rmk@rmk.ee">rmk@rmk.ee</a>
<b>Kodulehekülg</b>	<a href="http://www.rmk.ee">www.rmk.ee</a>
<b>Majandusaasta algus</b>	1. jaanuar 2008
<b>Majandusaasta lõpp</b>	31. detsember 2008
<b>Juhatuse esimees</b>	Aigar Kallas
<b>Audiitor</b>	Ernst & Young Baltic AS

## SISUKORD

TEGEVUSARUANNE .....	3
RAAMATUPIDAMISE AASTAARUANNE .....	8
JUHATUSE KINNITUS RAAMATUPIDAMISE AASTAARUANDELE .....	8
BILANSS .....	9
KASUMIARUANNE .....	10
RAHAVOOGUDE ARUANNE.....	11
NETOVARA MUUTUSTE ARUANNE.....	12
RAAMATUPIDAMISE AASTAARUANDE LISAD .....	13
LISA 1 RAAMATUPIDAMISE AASTAARUANDE KOOSTAMISEL KASUTATUD ARVESTUSMEETODID JA HINDAMISALUSED .....	13
LISA 2 RAHA JA PANGAKONTOD .....	20
LISA 3 LÜHIAJALISED FINANTSINVESTEERINGUD.....	20
LISA 4 NÕUDED OSTJATE VASTU.....	20
LISA 5 MUUD LÜHIAJALISED NÕUDED.....	21
LISA 6 MAKSUD.....	21
LISA 7 VARUD .....	21
LISA 8 TEHINGUD SEOTUD OSAPPOOLTEGA .....	22
LISA 9 MATERIAALNE PÕHIVARA.....	25
LISA 10 IMMATERIAALNE PÕHIVARA .....	26
LISA 11 KASUTUSRENT .....	26
LISA 12 VÕLAD TÖÖVÕTJATELE.....	27
LISA 13 MAKS METSATULULT .....	27
LISA 14 SIHTFINANTSEERIMINE .....	28
LISA 15 MÜÜGITULU.....	28
LISA 16 MUUD ÄRITULUD.....	29
LISA 17 MUUD ÄRIKULUD .....	29
LISA 18 KAUBAD, TOORE, MATERJALID JA TEENUSED.....	29
LISA 19 MITMESUGUSED TEGEVUSKULUD.....	29
LISA 20 EELARVE TÄITMISE ARUANNE.....	30
LISA 21 BILANSIVÄLISED VARAD.....	30
LISA 22 LÜHIAJALISED ERALDISED .....	30
AUDIITORI JÄRELDUSOTSUS .....	31
JUHATUSE JA NÕUKOGU LIIKMETE ALLKIRJAD 2008 MAJANDUSAASTA ARUANDELE.....	32

## TEGEVUSARUANNE

Riigimetsa Majandamise Keskus (RMK) on 1999. aastal metsaseaduse alusel moodustatud riigitulundusasutus, mille põhilised tegevusvaldkonnad on metsakasvatus, taimla- ja metsaseemnemajandus, jahimajandus ja loodushoid riigimetsas. RMK struktuuriüksused paiknevad kõikjal üle Eesti, tööd juhib peakontor Tallinnas. RMK metsamajanduslikku tegevust koordineerisid 2008. aasta esimesel poolel 5 metsamajanduse regiooni ja 62 metskonda.

2008. aasta jooksul viidi läbi ulatuslikud ümberkorraldused RMK põhitegevuse ja tugivaldkondade juhtimisel. Ümberkorralduste sisuks olid metsa majandamisega kaasnevate äriliste ning avalike ülesannete täitmise lahutamise struktuuris. Juhtimiskorralduse muudatustega kaotati konflikt metsanduse pika- ning lühiajaliste eesmärkide vahel, loodi eeldused riigimetsa majandamise kvaliteedi tõstmiseks ning saavutati halduskulude kokkuhoid.

2008. aasta teisest poolest, peale uue struktuuri rakendumist, kavandab ja kontrollib RMK metsa kasvatusel tegevust metsahalduse tegevusvaldkond metsahaldusosakonna, metsakorralduse talituse ja 17 metskonna kaudu. Metsa majandamist viiakse läbi metsamajandusosakonna ja 3 metsamajanduse regiooni korraldamisel. Puidu turustamiseks sõlmib lepinguid ja tarnegraafikuid puiduturustusosakond.

RMK haldab keskkonnaministeriumi valitsemisalas olevaid riigimaid üldpindalaga 1 074 000 hektarit, millest metsamaa moodustab 809 800 hektarit. Metsadest 16 % on rangelt kaitstavad, kus põhiliseks eesmärgiks on loodusobjektide hoidmine ja neid metsasid ei majandata. Majanduspiirangutega on 20 % metsadest, kus tegevuse esmaseks eesmärgiks on keskkonnaseisundi kaitsmine. Täiendavate majandamispiiranguteta on 64 % metsadest; nende majandamisel on eesmärgiks tulu saamine.

Keskkonnasäästlikkuse tagamiseks on RMKs alates 2002. aasta algusest rakendatud ja sertifitseeritud rahvusvaheline ISO 14001 keskkonnajuhtimissüsteem (sertifitseerija Bureau Veritas Eesti OÜ) ning FSC säästva metsamajanduse süsteem (sertifitseerija NEPCon OÜ). Mõlema süsteemi toimimist hinnatakse jätkuvalt korraliste kontrollauditite käigus.

2008. aastal oli RMK käive 1 miljard 669 miljonit krooni. Valdava osa käibest moodustas metsamaterjali müük (1 466,0 miljonit krooni). Riigieelarvesse ülekandmisele kuuluv maks metsatulult oli 216,2 miljonit krooni, maamaksu tasuti 64 miljonit krooni. RMK 2008. aasta kasum oli 110,7 miljonit krooni.

Võrdluseks, 2007. aastal oli RMK käive 1 miljard 595 miljonit krooni, millest metsamaterjali müük moodustas 1 468,2 miljonit krooni. Riigieelarvesse kanti 228,2 miljonit krooni metsatulu maksu ja 62 miljonit krooni maamaksu. RMK 2007. aasta kasum ulatus 385,1 miljoni kroonini.

RMK kasum vähenes eelkõige puidu hinna languse ning sisseostetavate teenuste ühikuhinna tõusu tõttu. 2008. aastal jooksul langes puidu hind järsult: kui jaanuaris maksis RMK poolt müüdud tihumeeter puitu keskmiselt 897 krooni, siis detsembriks oli see langenud 549-le kroonile.

**MAJANDUSTEGEVUST  
ISELOOMUSTAVAD PEAMISED  
FINANTSSUHTARVUD**

	<b>VALEM</b>	<b>2008</b>	<b>2007</b>	<b>2006</b>	<b>2005</b>
LÜHIAJALISE VÕLA KATTEKORDAJA	käibevara / lühiajaline võlg	7,2	6,4	4,4	4,2
LIKVIIDSUSKORDAJA	(käibevara – varud) / lühiajaline võlg	6,8	6,1	4,1	4,1
DEBITOORSE VÕLA LAEKUMINE (päeva)	(debitoorne võlg / müük)* 360	24,5	41,7	24,8	28,4
PÕHIVARADE KÄIBEKORDAJA	müük / põhivara jääkväärtus	1,7	1,7	1,2	1,3
VÕLAKORDAJA	koguvõlg / koguvara	7%	7%	7%	8%
TEGEVUSTULUKUS	puhaskasum / müük	7%	24%	3%	12%
KOGUVARA TULUTOOVUSTASE (ROA)	puhaskasum / koguvara	6%	22%	3%	10%
OMAKAPITALI TULUTASE (ROE)	puhaskasum / netovara	6%	24%	3%	11%

Metsamajandus

2008. aastal tehti metsauuendustöid kokku 5025 hektaril, sellest metsaistutust 4109 hektaril ja külvi 776 hektaril. Lisaks istutusele aidati looduslikule uuendusele kaasa 141-l hektaril. Metsauuendamise täiendamise pindala oli 1768 hektarit ja metsauuenduse hooldamist tehti 13655 hektaril. Maapinna mineraliseerimist viidi läbi 3553 hektaril, 280 hektarit sellest looduslikule uuendusele jäetavatel aladel.

Valgustusraiet tehti 2008. aastal 14013 hektaril, harvendusraiet 9308 hektaril, sanitaarraiet 3461 hektaril ja valikraiet 9 hektaril. Harvendusraiate maht täideti 93%-liselt, mida peame heaks tulemuseks arvestades 2008. aastal valitsenud keerulisi ilmastikutingimusi. Sanitaarraiet tehti 2008. aastal 3461 ha.

Uuendusraietega raiuti metsa 6068 hektarit, millest 5870 hektarit moodustasid lageraiet.

2008. a oli metsamajanduslikeks töödeks äärmisel ebasoosiv. Vihmane ja plusskraadides I kvartal ei võimaldanud raiuda soovitud lanke soovitud mahus. Vihmavaene mai tekitas probleeme metsauuenduse kasvama mineku õnnestumisele. Sademeterohke suvi läks üle vihmakeks sügiseks ja talveks, mis omakorda tõi kaasa metsauuenduse hooldamise kavandatud suurema mahu ja ei võimaldanud raietöid teha planeeritud mahus.

Strateegiliseks muudatuseks metsamajanduses tööde läbiviimisel saab pidada RMK poolse veokorraldamise osakaalu olulist suurendamist alates 1. juulist. Muudatus tõi kaasa eelarves planeeritud summast suurema kulu, kuid suurendades ka müüdava puidu hinda kasvatas selle võrra RMK kasumit.

Sisseostetavate tööde hinnad suurenesid 2008. a jooksul aset leidnud kütuse järsu ja kiire hinnatõusu tõttu.

Puiduturustus

Metsamaterjali müüki 2008. aastal mõjutasid oluliselt keerulised ilmastikutingimused ja märgid jahenevast majandusest. Mitmendat aastat järjest tuli teha korrekture talviste müügiplaanide osas, mis tõi kaasa lehtpuu sortimentide vähenemise ja okaspuu sortimentide osakaalu suurenemise müügis. Seega kordus aastatagune olukord müügilepingute tarnekohustuste ajatamise vajaduse näol kase ja haava sortimentide osas. Aasta alguses püsisid kõikide

sortimentide hinnad veel tänu eelneva aasta IV kvartali lõpus sõlmitud hinnakokkulepetele kõrgel tasemel. Vabal turul algas hinnalangus juba jaanuaris, mis kajastus järk-järgult ka RMK müügihindades. Nõudluse kahanemine süvenes I poolaasta lõpus ning seda peamiselt paberipuidu osas. Palkide nõudlus püsis hea ja esimesel poolaastal hinnakorrekatuur oli minimaalne.

Möödunud aasta suvel sõlmis RMK esimesed pikaajalised lepingud küttepuidu müügiks eesmärgiga tagada suurem stabiilsus nii müüjale kui ostjatele. Teise poolaasta alguses kahanes järsult paberipuidu nõudlus ekspordiks, kuhu suurem osa sellest tarnitakse. Mõningast tuge pakkusid kaks ainsat kohalikku tselluloosi/paberimassi tootjat Kehras ja Kundas. Okaspuidu palkide hinnad hakkasid sügisel kiiremini langema valmistoodangu müügihindade languse ja rahvusvahelisel turul tekkinud ülepakkumise tõttu. Viimast omakorda põhjustas ehitustegevuse vähenemine. Aktiivsem tegevus ja hinna püsimine säilis lehtpuupalkide turul. Võimalused paberipuidu müümiseks aasta lõpus ja prognoositavalt ka järgmistel aastatel muutusid üha kehvemaks ning RMK alustas läbirääkimisi paberipuidu müümiseks pikaajaliste lepingute alusel.

2008. aastal müüs RMK metsamaterjalina 2,1 miljonit kuupmeetrit puitu keskmise vahelao hinnaga 699 kr/m<sup>3</sup> ja kasvava metsa raieõigusena 12,1 tuhat kuupmeetrit keskmise hinnaga 213 kr/m<sup>3</sup>. Võrdluseks, 2007. aastal turustati metsamaterjalina 1,98 miljonit kuupmeetrit puitu keskmise vahelao hinnaga 740 kr/m<sup>3</sup> ja kasvava metsa raieõigusena 21,3 tuhat kuupmeetrit puitu keskmise hinnaga 183 kr/m<sup>3</sup>. Kasvava metsa raieõigust müüdi sanitaarraiena kohalikele elanikele küttepuidu varumise võimaldamiseks. 2007. aasta esimesel poolaastal müüdi 59% ning teisel poolaastal 41% metsamaterjali mahust. Teisel poolaastal müüdüd puidu osakaal vähenes IV kvartalis puidu nõudluse vähenemise tõttu vähendatud raie- ja müügi mahu tulemusena.

#### Metsakorraldus

2008. aastal inventeeriti metsakorralduse käigus 100 900 hektarit maid, sellest 5 670 ha põlisele riigimetsamaale lisaks RMK valdusesse antud maid. Uus majandamiskava koostati 16 endisele metskonnale (enne 1. juulit) ja kahele uuele metskonnale (peale 1. juulit). Peale 1. juulit määrati arvestuslangid kõigile uutele metskondadele; arvestuslankide mahud viidi vastavusse kehtivate majandamiskavadega.

#### Taimlamajandus

2008. aastal realiseeriti RMK taimlatest 8,3 miljonit metsataime, millest 7,6 miljonit kasutati riigimetsade uuendamiseks. Eratarbijatele müüdi 0,7 miljonit taime, mille eest teeniti tulu 1,4 miljonit krooni. Võrreldes eelmise aastaga ei ole tootmismahud ja realiseerimise tulu oluliselt muutunud.

Metsakülvideks kasutati 448 kg ja taimlakülvideks 360 kg seemet. Teistele metsaomanikele müüdi 685 kg seemet. Kokku tarvitati seemet 1 493 kilogrammi. Uut seemet varuti 1 650 kg. Seemnevaru jääk oli aasta lõpuks 5 768 kg, mis tagab Eesti metsanduse 4 aasta seemnevajaduse.

Uute metsaseemlate rajamiseks ja hooldamiseks kulutati 0,30 miljonit krooni ja vanade seemlate hooldamiseks 0,13 miljonit krooni.

2008 aasta märtsist lisandus osakonna tegevusega dekoratiivtaimi tootev AS Tartu Puukool, mille müügi käive oli 4,5 miljonit krooni, millest 0,34 miljonit krooni teeniti ekspordist.

Tootmistehnikasse investeeriti eelmisel aastal 2,8 miljonit krooni ja Tartus Rõõmu tee kommunikatsioonitrasside uuendamiseks 0,4 miljonit krooni.

II poolaastal liideti osakonna tegevusega Iisaku, Sonda, Aegviidu, Kullamaa ja Õisu metskonna taimlad ning Kuressaare, Sõmerpalu, Tõrva ja Mäetaguse seemlad.

### Jahimajandus

RMK hallatavate jahimaade majandamist korraldati kümne jahimajandi kaudu. RMK jahimaade üldpindala oli 2008. a 9,3% vabariigi jahimaadest (386 910 hektarit), jahipiirkondade jahimaade pindala 2008. a jahiaasta alguseks oli 366 724 ha.

2008. aastal suurenes jahimajanduslik käive ühe hektari jahimaa kohta 42,8 kroonini. Käibe jätkuvat kasvu on soodustanud piisav uluksõraliste arvukus jahimajandites ja ulukiliha müügihindade stabiliseerumine. Suurulukite küttimine võrreldes eelmise aastaga jäi samale tasemele, (2008. aastal kütiti ca 3 100 suurulukit), suurenes metssiga küttimine, aga oluliselt vähenes põtrade küttimine (85% 2007. a tasemest). Keskkonnateenistuse poolt määratud minimaalsed küttimiskvoodid täideti. Ulukiliha müük 2008. aastal 91,4 tonni, keskmine hulgi müügihind 40,6 krooni kilogrammilt. Ulukiliha realiseeriti hulgiostjatele enampakkumisega sõlmitud tarnelepingute alusel. Uluksõraliste arvukuse säilitamiseks tehtud kulutused ulukihooldele suurenesid planeeritud mahus, ulatudes 1,65 miljoni kroonini ehk 4,5 kroonini jahimaa ha kohta (2007. aastal 4,3 krooni ha kohta).

Jahimajanduse 2008. aasta kogutulude plaan (13,85 miljonit krooni) täideti 118% ulatuses; kulud püsisid planeeritud eelarve piires. Suuremas mahus müüdi jahilubasid ja ulukiliha. Jahiteenuseid ja teenuseid jahimajade baasil osutati planeeritud mahus, ka jahiklientide arv püsis stabiilsena.

### Loodushoid

RMK-le on pandud ülesanne aidata oma tegevustega kaasa elanikkonna loodusteadlikkuse ning -hoidlikkuse kasvatamisele, vähendada selle kaudu metsa kasutamise kaasnevaid mõjusid metsa ökosüsteemile, parandada inimeste tervist ning pakkuda rahuldust läbi igapäevaelusel tugineva looduses liikumise võimaldamise. Selle ülesande täitmiseks kasutas loodushoiu osakond 2008. aastal kokku 48,5 miljonit krooni, sellest 41,1 miljonit krooni 13 RMK puhkeala majandamiseks, nende seisundi säilitamiseks ning looduskeskustes toimuva tegevuse korraldamiseks ja investeeringuteks 7,4 miljonit krooni. Kõigist kuludest 5,7 miljonit krooni kaeti erinevate puhkemajanduslike tegevustega teenitud tulude ning erinevate sihtfinantseeringutega, 42,8 miljonit krooni finantseeriti RMK üldelarvest.

2008. aastal toimus loodushoiu tegevusvaldkonnas rida muutusi – aasta jooksul lisandus 1 puhkeala (puhkealasid nüüd kokku 13), 4 looduskeskust (looduskeskusi nüüd kokku 15), Elistvere loomapark Tartu-Jõgeva puhkeala koosseisu ning kokku 22 töötajat, eelarveaasta lõpuks töötas loodushoiu osakonnas 58 töötajat.

Erinevaid RMK poolt pakutavaid metsapuhkuse ja looduses liikumise võimalusi kasutati aasta jooksul kokku 790 000 korral. Külaskordade 4%-lisel vähenemisel eelmise aastaga võrreldes oli peamiseks põhjuseks vihmane suvi. RMK looduskeskustes viidi läbi 1085 loodusteadlikkust ja -hoidlikkust edendavat programmi, millel osales kokku 21 000 huvilist, programme täiendas „Metsaga mestis“ ürituste sari, kus looduses mõistlikult käitumise koolitustel osales üle 3400 ning perepäeva üritustest Oandul RMK Põhja-Eesti puhkealal võttis osa ligi 600 inimest.

Teavet RMK poolt pakutavate metsapuhkuse ja looduses liikumise võimaluste ning temaatiliste ürituste kohta jagasid 15. maist 15. septembrini 13 RMK teabepunkti üle Eesti; teabepunktidest sai nõu üle 27 000 inimese.

Olulisemate tööde hulgas väärivad esiletõstmist metsandusliku pärandkultuuri ideed kandva ja esitleva Oandu looduskeskuse avamine ja sellega kaasnev loodusharidustegevuse võimaluste paranemine Tallinna lähedasel RMK Põhja-Eesti puhkealal ning külastajakeskne arendustegevus Elistvere loomapargis. Ära märkimist väärib Valgesoo vaatetorni renoveerimine, Meenikunno raba matkaraja renoveerimise lõpetamine ning Rannametsa-Tolkuse matkaraja renoveerimise teine etapp. Kindlasti tasub esile tõsta koostööd Soome Metsavalitsusega, mille üheks väljundiks on ühistel alustel toimiva seire- ja uuringuandmete töötlusprogrammi Asta kasutuselevõtt.

### Investeeringud

Põhivara soetamiseks ja parendamiseks kasutati 2008. aastal 135,1 miljonit krooni, millest 116 miljonit krooni oli seotud tootmisega (metsaparandus, metsauuendus- ja kokkuveotehnika, tööjuhtide transport jm) ja 11,7 miljonit krooni haldamisega (infotehnoloogia, töötingimuste parandamine). Igaüheõigusega seotud objekte rajati 7,4 miljoni krooni ulatuses.

### Töötasud

2008. aasta lõpuks oli RMK töötajate arv 861 ning palgakulud 267,5 miljonit krooni. Juhatusel liikmete tasu oli 2,6 miljonit ning nõukogu liikmetel 0,6 miljonit krooni. Juhatusel liikmetele on lepingu lõpetamise korral ette nähtud hüvitis kuni kuue kuu tasu ulatuses.

### 2009. aasta tegevussuunad ja -kavad

2009. aastal kavatseb RMK kinnitatud eelarve järgi müüa metsamaterjalina 2,428 miljonit tihumeetrit puitu keskmise vahelao hinnaga 565 kr/tm ja kasvava metsana 0,02 miljonit tihumeetrit keskmise hinnaga 250 kr/tm. Viimase prognoosi järgi väheneb metsamaterjali müügiimaht 0,3 miljonit tihumeetrit ja keskmine vahelao hind 60 krooni.

Investeeringuteks on kinnitatud eelarve järgi planeeritud 200 miljonit krooni. Suuremamahulistest investeeringutest on metsateede ja kuivendussüsteemide rekonstrueerimiseks kavandatud 150 miljonit, IT investeeringuteks 9 miljonit, hoonete ja ehitistega (taimlamajandus, loodushoid, kontorid) seotud investeeringuteks 35 miljonit krooni ning transpordivahendite soetamiseks 6 miljonit krooni. Eelarve võimaluste vähenemise tõttu on prognoositav investeeringute maht väiksem. (kokku 110 miljonit krooni)

Aigar Kallas  
Juhatusel esimees

Tavo Uuetalu  
Juhatusel liige

Tiit Timberg  
Juhatusel liige

26. märts 2009. a



## RAAMATUPIDAMISE AASTAARUANNE

### Juhatuse kinnitus raamatupidamise aastaaruandele

Kinnitame oma vastutust lehekülgedel 8 kuni 30 toodud Riigimetsa Majandamise Keskuse 2008. a raamatupidamise aastaaruande koostamise õigsuse ja täielikkuse eest:

Kinnitame, et:

1. raamatupidamise aastaaruande koostamisel rakendatud põhimõtted, arvestusmeetodid ja hindamisalused on kooskõlas Eesti Vabariigi hea raamatupidamistava nõuetega;
2. raamatupidamise aastaaruanne kajastab õigesti ja õiglaselt Riigimetsa Majandamise Keskuse finantsseisundit, majandustulemust ja rahavoogusid;
3. Riigimetsa Majandamise Keskus on jätkuvalt tegutsev riigitulundusasutus.

---

Aigar Kallas  
Juhatus/esimees

---

Tavo Uuetalu  
Juhatus liige

---

Tiit Timberg  
Juhatus liige

Tallinn, 26. märts 2009. a

**BILANSS**  
(kroonides)

	31.12.2008	31.12.2007	Lisad
<b>AKTIVA</b>			
<b>Käibevara</b>			
Raha ja pangakontod.....	26 793 018	145 630 445	2
Lühiajalised finantsinvesteeringud .....	690 000 000	400 000 000	3
Nõuded ostjate vastu .....	113 835 884	184 949 137	4
Muud lühiajalised nõuded.....	10 034 636	11 298 148	5
Maksude ettemaksed ja tagasinõuded .....	27 497	75 962	6
Ettemaksed teenuste eest.....	0	307 348	
Varud.....	48 888 788	35 040 011	7
Müügiootel põhivara .....	532 113	248 118	
<b>Käibevara kokku .....</b>	<b>890 111 936</b>	<b>777 549 169</b>	
<b>Põhivara</b>			
Pikaajalised finantsinvesteeringud .....	44 888	73 237	8
Materiaalne põhivara .....	955 840 815	953 234 888	9
Immateriaalne põhivara .....	5 150 961	7 516 374	10
<b>Põhivara kokku .....</b>	<b>961 036 664</b>	<b>960 824 499</b>	
<b>AKTIVA KOKKU .....</b>	<b><u>1 851 148 600</u></b>	<b><u>1 738 373 668</u></b>	
<b>PASSIVA</b>			
<b>Kohustused</b>			
<b>Lühiajalised kohustused</b>			
Sihtfinantseerimine .....	151 600	516 207	14
Lühiajalised eraldised.....	0	6 084 550	22
Võlad tarnijatele .....	59 870 892	33 835 786	
Maksuvõlad .....	26 429 805	47 109 570	6
Võlad töövõtjatele .....	36 008 378	32 130 007	12
Muud võlad .....	916 867	280 950	
Saadud ettemaksed.....	414 754	710 567	
Lühiajalised kohustused kokku.....	123 792 296	120 667 637	
<b>Pikaajalised kohustused</b>			
Sihtfinantseerimine.....	0	1 042 338	14
Pikaajalised kohustused kokku .....	<b>0</b>	<b>1 042 338</b>	
<b>Kohustused kokku .....</b>	<b>123 792 296</b>	<b>121 709 975</b>	
<b>Netovara</b>			
Riigikapital .....	190 817 959	190 817 959	
Eelmiste perioodide kasum .....	1 425 845 734	1 040 742 605	
Aruandeaasta kasum .....	110 692 611	385 103 129	
<b>Netovara kokku .....</b>	<b>1 727 356 304</b>	<b>1 616 663 693</b>	
<b>PASSIVA KOKKU .....</b>	<b><u>1 851 148 600</u></b>	<b><u>1 738 373 668</u></b>	

**KASUMIARUANNE**  
(kroonides)

	2008. a	2007. a	Lisad
Müügitulu.....	1 669 861 957	1 595 395 778	15
Muud äritulud.....	16 789 998	18 363 384	16
Valmis- ja lõpetamata toodangu varude jääkide muutus	14 067 266	14 749 762	7
Kapitaliseeritud väljaminekud oma tarbeks põhivara valmistamisel.....	130 037	98 012	
Kaubad, toore, materjal ja teenused .....	921 234 387	710 496 939	18
Mitmesugused tegevuskulud .....	242 487 617	179 698 227	19
Tööjõukulud.....	365 379 747	273 125 460	
Põhivara kulum ja väärtuse langus .....	108 323 187	98 908 187	9,10
Muud äriksulud .....	3 055 131	1 072 538	17
<b>Äriksaum</b> .....	<b><u>60 369 189</u></b>	<b><u>365 305 585</u></b>	
Finantstulud ja -kulud .....	50 323 422	19 797 544	3
<b>Aruandeaasta ksuum</b> .....	<b><u>110 692 611</u></b>	<b><u>385 103 129</u></b>	

## RAHAVOOGUDE ARUANNE

(kroonides)

	2008. a	2007. a	Lisad
<b>Rahavood põhitegevusest</b>			
Ärikasum .....	60 369 189	365 305 585	
Korrigeerimised.....			
Riigiasutustele vara andmine .....	2 380 472	0	9
Riigiasutustelt vara saamine .....	-408 723	-3 738 600	9
Muud reservid.....	0	-6 084 550	22
Sihtfinantseerimise kasutamine ning edastamine.....	-6 472 793	0	14
Pikaajalisest kohustusest lühiajaliseks kohustuseks....	0	-187 500	
Põhivara kulum ja väärtuse langus .....	112 200 033	98 908 187	9,10
Kasum põhivara müügist.....	-8 099 468	-1 259 143	16
Ostjate võlgnevuse muutus .....	71 113 253	-107 238 609	
Muu debitoorse võlgnevuse muutus .....	1 619 325	-7 584 913	
Varude ja müügiotel põhivara muutus .....	-13 841 102	-14 603 075	
Tarnijate võlgnevuse muutus .....	26 035 106	2 742 970	
Muu kreditoorse võlgnevuse muutus .....	-22 545 840	18 105 567	
<b>Rahavood põhitegevusest kokku .....</b>	<b>222 349 452</b>	<b>344 365 919</b>	
<b>Rahavood investeerimistegevusest</b>			
Lühiajaliste finantsinvesteeringute soetus.....	-1 795 000 000	-935 000 000	3
Lühiajaliste finantsinvesteeringute müük .....	1 505 000 000	820 616 778	3
Antud laenude tagasimaksed.....	28 349	33 495	8
Materiaalse ja immateriaalse põhivara ost .....	-116 385 972	-139 403 123	9,10
Materiaalse põhivara müük .....	9 781 474	4 563 296	9,16
Saadud intressid .....	50 323 422	19 585 924	3
<b>Rahavood investeerimistegevusest kokku .....</b>	<b>-346 252 727</b>	<b>-229 603 630</b>	
<b>Rahavood finantseerimistegevusest</b>			
Saadud sihtfinantseerimine .....	5 585 601	9 558 072	14
Antud sihtfinantseerimine.....	-519 753	-940 408	14
<b>Rahavood finantseerimistegevusest kokku .....</b>	<b>5 065 848</b>	<b>8 617 664</b>	
<b>Rahavood kokku .....</b>	<b><u>-118 837 427</u></b>	<b><u>123 379 953</u></b>	
<b>Raha ja pangakontod perioodi alguses .....</b>	<b>145 630 445</b>	<b>22 250 492</b>	
Raha ja pangakontode muutus .....	-118 837 427	123 379 953	
<b>Raha ja pangakontod perioodi lõpus .....</b>	<b>26 793 018</b>	<b>145 630 445</b>	

For identification purposes only

 ERNST & YOUNG  
25.03.2009 EY

**NETOVARA MUUTUSTE ARUANNE**  
(kroonides)

<b>Selgitus</b>	<b>Riigikapital</b>	<b>Eelmiste perioodide kasum</b>	<b>Aruandeaasta kasum</b>	<b>Netovara kokku</b>
<b>31.12.2006</b>	<b>190 817 959</b>	<b>1 007 530 674</b>	<b>33 211 931</b>	<b>1 231 560 564</b>
2006. aasta kasumi kandmine eelmist perioodide kasumiks	0	33 211 931	-33 211 931	0
2007. aasta kasum	0	0	385 103 129	385 103 129
<b>31.12.2007</b>	<b>190 817 959</b>	<b>1 040 742 605</b>	<b>385 103 129</b>	<b>1 616 663 693</b>
2007. aasta kasumi kandmine eelmist perioodide kasumiks	0	385 103 129	-385 103 129	0
2008. aasta kasum	0	0	110 692 611	110 692 611
<b>31.12.2008</b>	<b>190 817 959</b>	<b>1 425 845 734</b>	<b>110 652 611</b>	<b>1 727 356 304</b>

## RAAMATUPIDAMISE AASTAARUANDE LISAD

### Lisa 1 Raamatupidamise aastaaruande koostamisel kasutatud arvestusmeetodid ja hindamisalused

Riigimetsa Majandamise Keskuse (edaspidi ka kui „RMK”) 2008. aasta raamatupidamise aastaaruanne on koostatud vastavalt Riigi raamatupidamise üldeeskirjas esitatud arvestuspõhimõtetele ja Eesti heale raamatupidamistavale ning kasutades soetusmaksumuse meetodit, v.a. juhtudel, kui arvestuspõhimõtetes alljärgnevalt on kirjeldatud teisiti. Eesti hea raamatupidamistava on rahvusvaheliselt tunnustatud arvestuse ja aruandluse põhimõttele tuginev raamatupidamistava, mille põhinõuded kehtestatakse Eesti Vabariigi raamatupidamise seadusega ning Vabariigi Valitsuse ja rahandusministri vastavasisuliste määrustega ning mida täiendavad Raamatupidamise Toimkonna poolt väljaantavad juhendid.

Raamatupidamise aastaaruanne on koostatud Eesti kroonides, kui ei ole teisiti märgitud.

Riigimetsa Majandamise Keskus kasutab kasumiaruande koostamisel Eesti Vabariigi raamatupidamise seaduse lisas 2 toodud kasumiaruande skeemi nr 1.

#### Raha ja raha ekvivalendid

Raha ekvivalendina kajastatakse lühiajalisi (vähem kui 3-kuulise tähtajaga soetatud) kõrge likviidsusega investeeringuid, mida on võimalik konverteerida teadaoleva summa raha vastu ning mille puhul puudub oluline turuväärtuse muutuse risk, sh. kassas ja panga arvelduskontodel olev raha, kuni 3-kuulised tähtajalised deposiidid ning intressiturufondi osakud.

#### Finantsvarad

Kõik finantsvarad võetakse algselt arvele nende soetusmaksumuses, milleks on antud finantsvara eest makstud tasu õiglase väärtus. Algne soetusmaksumus sisaldab ka kõiki finantsvara soetamisega otseselt kaasnevaid kulutusi, sealhulgas tasud vahendajatele ja nõustajatele, tehinguga kaasnevad mittetagastatavad maksud ja muud sarnased kulutused, v.a. selliste finantsvarade, mida kajastatakse õiglases väärtuses muutusega läbi kasumiaruande, soetamisega seotud kulutused.

Kõik tavapärasel turutingimusel toimuvad finantsvarade ostud ja müügid kajastatakse nende tehingute tehingupäeval, s.t. päeval, mil RMK võtab endale kohustuse (näiteks sõlmib lepingu) teatud finantsvara ostuks või müügiks. Tavapärasel turutingimusel toimuvaks nimetatakse selliseid oste ja müüke, mille puhul ostetava ja müüdava finantsvara üleandmine müüjalt ostjale toimib antud turul väljakujunenud või vastavate turegulatsioonidega nõutud perioodi jooksul.

Kasumid ja kahjumid õiglases väärtuses kajastatavate finantsvarade realiseerimisel nagu ka intressid vastavatele väärtpaperitele kajastatakse kasumiaruande real „finantstulud ja –kulud”.

## Nõuded ostjate vastu

Nõuded teiste osapoolte vastu kajastatakse bilansis korrigeeritud soetusmaksumuses.

Korrigeeritud soetusmaksumuse meetodil kajastatavaid finantsvarasid hinnatakse alla juhul, kui on tõenäoline, et nende kaetav väärtus on väiksem kui bilansiline väärtus. Korrigeeritud soetusmaksumusel kajastatavate finantsvarade kaetav väärtus on finantsvarast tulevikus saadavate rahavoogude nüüdisväärtus diskonteerituna esmasel kajastamisel fikseeritud efektiivse intressimääraga. Korrigeeritud soetusmaksumuse meetodil kajastatavaid nõudeid loetakse 100 % ulatuses ebatõenäoliselt laekuvaks siis, kui nõue on rohkem kui 120 päeva üle tähtaja. Nõudeid hinnatakse ebatõenäoliselt laekuvaks ka varem, kui on muid sündmusi, mis viitavad sellele, et nõude kaetav väärtus on väiksem kui nõude bilansiline väärtus. Nõuete allahindlus kajastatakse kasumiaruandes real "mitmesugused tegevuskulud".

Varem alla hinnatud nõude laekumisel või muude sündmuste korral, mis näitavad, et allahindlus ei ole enam põhjendatud, kajastatakse allahindluse tühistamine kasumiaruandes selle kulu vähendusena, kus allahindlus algselt kajastati.

## Varud

Valmistoodang ja lõpetamata toodang võetakse arvele plaanilises omahinnas (määratakse käskkirjaga). Aasta lõpus, kui on teada kõik otsesed ja kaudsed tootmisväljaminekud, milleta varud ei oleks praeguses olukorras ja koguses, arvestatakse välja tegelikud omahinnad. Teades tegelikke omahindu arvestatakse toodangu jäägid ümber tegelikesse omahindadesse. Muud varud võetakse arvele soetusmaksumuses, mis koosneb ostuhinnast, muudest mittetagastatavatest maksudest ja soetamisega seotud otsestest veokuludest, millest on maha arvatud hinnaalandid ja dotatsioonid. Varude arvestamisel kasutatakse FIFO meetodit. Valmis ja lõpetamata toodangust moodustab suurema osa metsamaterjal, lisaks metsamaterjalile on toodanguna arvel varutud puude seemned ja ulukite liha.

## Materiaalne ja immateriaalne põhivara

Materiaalse ja immateriaalse põhivara kapitaliseerimise alampiir on alates 01.01.2005. a 30 000 krooni (ilma käibemaksuta), välja arvatud maa, mis võetakse soetusmaksumuses arvele olenemata maksumusest. Väiksema soetusmaksumusega objektide ostuhind kajastatakse üldjuhul perioodikuluna.

Õige ja õiglase kajastamise eesmärgil on põhivaragrupis "Ehitised" enne 1995. aastat soetatud teed, truubid ja kuivendussüsteemid ümber hinnatud seisuga 31.12.2005. a nende õiglasele väärtusele, kuna objektide õiglase väärtus erines oluliselt nende bilansilisest jääkmaksumusest (jääkväärtus null).

Põhivara võib arvele võtta kogumina ainult juhul, kui kogum moodustab ühesuguse kasutuseaga terviku ja kogumi soetusmaksumus algab vähemalt põhivara kapitaliseerimise alampiirist (ilma käibemaksuta). Kui ühe ja sama vara komponentidel on erinevad kasutusead, võetakse komponendid raamatupidamises arvele eraldi varadena (komponentide summaarne soetusmaksumus algab vähemalt põhivara kapitaliseerimise alampiirist ilma käibemaksuta).

Põhivara soetusmaksumusse võetakse arvele kulutused, mis on vajalikud selle viimiseks tööseisukorda ja –asukohta (vara soetusmaksumus, kulutused transpordile, paigaldamisele). Vara soetusmaksumusse ei kapitaliseerita vara kasutuselevõtmisega seotud koolitus- või lähetuskulu.

Vara tellimisega seotud kulu (hankekonkursi korraldamine, tellija järelvalve) ei kapitaliseerita, kui seda tehakse oma töötajate poolt ning selle suurus ei ole usaldusväärset määratav või oluline. Avaliku sektori üksused ei kapitaliseeri põhivara soetusmaksumusse makse ja lõive.

Parendusega seotud kulutused lisatakse materiaalse põhivara soetusmaksumusele ainult juhul, kui need vastavad materiaalse põhivara mõistele (RTJ 5 tähenduses) ja vara bilansis kajastamise kriteeriumitele ning kulutuse maksumus on vähemalt põhivara kapitaliseerimise alampiirina (ilma käibemaksuta) sätestatud summa. Jooksva hoolduse ja remondiga kaasnevad kulutused kajastatakse kasumiaruandes perioodi kuluna.

Kui parendusega kaasnes vara olulise osa väljavahetamine, kantakse väljavahetatud osa hinnanguline esialgne soetusmaksumus ja sellele vastav kogunenud kulum põhivara arvelt maha.

“Riigivaraseaduse” alusel toimuvat põhivara tasuta võõrandamist kajastatakse kui põhivara mitterahalist sihtfinantseerimist põhivara jääkmaksumusega võrdses summas. Riigi, kohaliku omavalitsuste ja muude avalik-õiguslike juriidiliste isikute vahelist põhivara tasuta võõrandamist kajastatakse mittesihotstarbelise finantseerimisena põhivara jääkmaksumusega võrdses summas. Bilansis kajastatakse materiaalsel põhivara tema soetusmaksumuses, millest on maha arvatud akumulieeritud amortisatsioon ja võimalikud väärtuste langusest tulenevad allahindlused.

Materiaalse põhivara amortiseerimisel kasutatakse lineaarse amortisatsiooni meetodit. Vara hakatakse amortiseerima alates selle kasutuselevõtmise kuust ning lõpetatakse selle täieliku amortiseerumise või kasutusest eemaldamise kuul. Kui 100%-liselt amortiseerunud vara on veel kasutuses, kajastatakse nii soetusmaksumust kui ka kogunenud kulumit bilansis seni, kuni vara on lõplikult kasutusest eemaldatud

Amortisatsiooninorm määratakse igale põhivara objektile eraldi sõltuvalt selle kasulikust elueast. Amortisatsioonimäärad aastas on põhivara gruppidele järgmised:

Põhivara liik	Eeldatav kasulik eluiga aastates	Eeldatav kasulik eluiga - kuudes	Amortisatsiooni norm protsentides
<b>Hooned</b>			
Kivihooned	34 a.	408 kuud	3 %
Puithooned	17 a.	204 kuud	6 %
Kergkonstruktsioonid	12 a.	144 kuud	8 %
<b>Rajatised</b>			
Laudteed, piirded jt. puidust kerged välikonstruktsioonid	5 a.	60 kuud	20 %
Kattega platsid	12 a.	144 kuud	8 %
Teed, trüübid ja kuivendussüsteemid	30 a.	360 kuud	3 %
Muud rajatised	12 a.	144 kuud	8 %
<b>Masinaid ja seadmed</b>			
Traktorite ja metsaveomasinate lisaseadmed ja haagised	3 a.	40 kuud	30 %
Muud masinaid ja seadmed	5 a.	60 kuud	20 %
Harvester	6 a.	72 kuud	17 %
Skidder	7 a.	84 kuud	14 %

*For identification purposes only*

**ERNST & YOUNG**  
25.03.2009



Põhivara liik	Eeldatav kasulik eluiga aastates	Eeldatav kasulik eluiga - kuudes	Amortisatsiooni norm protsentides
Intensiivselt kasutatavad (kahes või enamas vahetuses) metsaveotraktorid	3 a.	40 kuud	30 %
<b>Transpordivahendid</b>			
Sõiduaudod	5 a.	60 kuud	20 %
Veoaudod	5 a.	60 kuud	20 %
Muud sõidukid ja transpordivahendid	5 a.	60 kuud	20 %
<b>Inventar, tööriistad, bürooseadmed</b>			
Arvutustehnika	3 a.	34 kuud	35 %
Tulirelvad	10 a.	120 kuud	10 %
Muu inventar, tööriistad, seadmed	5 a.	60 kuud	20 %

Põhivara amortisatsioonimeetodid, -normid ja lõppväärtused vaadatakse üle vähemalt iga majandusaasta lõpul ja kui uued hinnangud erinevad eelnevatest, kajastatakse muutused raamatupidamislike hinnangute muutustena, s.t edasiulatuvalt.

Põhivara kantakse maha (bilansist välja), kui vara enam ei eksisteeri (on hävitatud või hävinud, kadunud vms) või põhivara mahakandmise otsuse alusel enne selle utiliseerimist või hävitamist. Vara mahakandmisel kantakse põhivara jääkmaksumus kuluks amortisatsioonina.

Materiaalse põhivara objektid, mis väga tõenäoliselt müüakse lähema 12 kuu jooksul, klassifitseeritakse ümber müügiotel põhivaraks, mida kajastatakse bilansis eraldi real müügiotel põhivara. Müügiotel põhivara amortiseerimine lõpetatakse ning seda kajastatakse kas bilansilises jääkmaksumuses või õiglasest väärtuses (miinus müügikulutused), sõltuvalt sellest, kumb on madalam.

Immateriaalsete varade puhul hinnatakse, kas tegemist on piiratud või määramata kasuliku elueaga varaga. Piiratud kasuliku elueaga immateriaalse põhivara amortiseerimisel kasutatakse lineaarset amortisatsiooni meetodit. Amortisatsioonimäär aastas on järgmine:


Põhivara liik	Eeldatav kasulik eluiga aastates	Eeldatav kasulik eluiga - kuudes	Amortisatsiooni norm protsentides
<b>Immateriaalne põhivara</b>	3 a.	34 kuud	35 %

#### Kapitali- ja kasutusrendid

Renditehingut on käsitletud kapitalirendina, kui kõik olulised vara omandiga seonduvad riskid ja hüved kanduvad üle rentnikule. Riigimetsa Majandamise Keskus on kajastanud kapitalirendiga kõik lepingud, kus on täidetud vähemalt üks järgnevatest tingimustest:

- 1) renditava vara omandiõigus läheb rendiperioodi lõpuks üle rentnikule;
- 2) rentnikul on optioon osta renditavat vara oluliselt madalama hinnaga selle õiglasest väärtusest ning on kindel, et rentnik seda õigust kasutab;
- 3) lepinguperiood katab üle 75% renditava vara majanduslikust elueast;
- 4) rendi jõustumise hetkel on rendimaksete miinimumsumma nüüdisväärtus üle 90% renditava vara õiglasest väärtusest;
- 5) renditud vara on nii spetsiifiline, et vaid rentnik saab seda ilma modifikatsioonideta kasutada.

Kõik ülejäänud renditehingud on kajastatud kasutusrendina.

*For identification purposes only*  
  
 25.03.2008 *ES*

## Eraldised ja tingimuslikud kohustused

Eraldist kajastatakse bilansis juhul, kui:

- 1) RMK-l lasub enne bilansipäeva toimunud kohustavast sündmusest tulenevalt juriidiline või tegevusest tingitud kohustus;
- 2) kohustuse realiseerumine on tõenäoline;
- 3) kohustuse summat on võimalik usaldusväärselt mõõta.

Eraldiste kajastamisel bilansis on lähtutud juhtkonna hinnangust eraldiste täitmiseks tõenäoliselt vajaliku summa ning eraldise realiseerumise aja kohta. Eraldise suurusele hinnangu andmisel kaasatakse ka eksperte väljastpoolt RMK-d.

Pikaajalised eraldised kajastatakse bilansis eraldistega seotud väljamaksete nüüdisväärtuse summas.

Olulised lubadused, garantiid ja muud kohustused, mis teatud tingimustel võivad tulevikus muutuda kohustusteks, on avalikustatud raamatupidamise aastaruande lisades tingimuslike kohustustena.

## Sihtfinantseerimine

Toetust loetakse põhivara sihtfinantseerimiseks juhul, kui selle kasutamise põhitingimuseks on kindlaksmääratud põhivara ost, ehitamine või muul viisil soetamine. Sihtfinantseerimist põhivara soetamiseks kajastatakse vastavalt Riigi raamatupidamise üldeeskirjas sätestatud korrale, et riigiraamatupidamiskohustuslased, kohaliku omavalitsuse üksused ja muud avalik-õiguslikud juriidilised isikud kajastavad avaliku sektori üksuselt saadud põhivara sihtfinantseerimist toetuse saamise tekkepõhisel momendil koheselt tuluna kirjel „muud äritulud“ ning ei kasuta tulude ajatamist kohustuse ja muud äritulud kaudu kogu sihtfinantseerimise korras soetatud põhivara kasuliku eluea jooksul.

Juhul kui sihtfinantseerimine on küll laekunud, kuid mõned selle kasutamisega seotud tingimused on veel täitmata, kajastatakse saadud vahendid vaid kui sihtfinantseerimise kohustust. Kui kulutused on tehtud, kuid need on toetuse andja poolt veel aktsepteerimata, võib kulutusi kapitaliseerida, kui saaja hinnangul on sihtfinantseerimise laekumine tõenäoline.

Tegevuskulude katteks saadud sihtfinantseerimise kajastamisel lähtutakse tulude ja kulude vastavuse printsiibist. Sihtfinantseerimine kajastatakse kui „muud äritulud“ hetkel, kui selle laekumine on kindel (maksutaotlus on sihtfinantseerimise andja või vahendaja poolt aktsepteeritud), üksus on täitnud sihtfinantseerimisega seonduvaid lisatingimusi ning teinud kulutused, mille hüvitamiseks antud toetus on mõeldud.

Tegevuskulude katteks saadud ja antud sihtfinantseerimist võib kajastada arvestuse lihtsustamise eesmärgil laekumisel koheselt tuluna ja ülekandmisel koheselt kuluna, kui lepingujärgne summa on väiksem põhivara kapitaliseerimise alampiirist. Avaliku sektori sisese sihtfinantseerimise korral lepivad pooled kajastamise viisi eelnevalt omavahel kokku.

Vahendaja ei kajasta sihtfinantseerimist oma tuludes ja kuludes ainult juhul, kui Rahandusministeerium, vahendaja ja toetuse saaja on selles kokku leppinud. Muul juhul kajastatakse vahendatavat sihtfinantseerimist järgmiselt:

- Sihtfinantseerimisega seotud tulud kajastatakse kasumiaruande real „muud äritulud“.
- Sihtfinantseerimisega seotud kulud kajastatakse kasumiaruande real „muud ärikulud“.

### Finantskohustused

Finantskohustused võetakse algselt arvele nende soetusmaksumuses, milleks on finantskohustuse eest saadud tasu õiglane väärtus. Finantskohustuse kajastamine lõpetatakse siis, kui see on tasutud, tühistatud või aegunud.

### Välisvaluutas toimunud tehingute kajastamine

RMK arvestusvaluutaks on Eesti kroon, mis on ka aruannete esitusvaluutaks; kõiki teisi valuutasid loetakse välisvaluutadeks.

Välisvaluutas fikseeritud tehingute kajastamisel on aluseks võetud tehingu toimumise päeval ametlikult kehtinud Eesti Panga valuutakursid. Välisvaluutas fikseeritud varad ja kohustused bilansipäeva seisuga on ümber hinnatud Eesti kroonidesse bilansipäeval ametlikult kehtinud Eesti Panga valuutakursside alusel.

Ümberhindamise tulemusena saadud kursikasumid ja -kahjumid kajastatakse aruandeperioodi kasumiaruandes, kusjuures ärituludes ja -kuludes kajastatakse valuutakursi kasumid ja kahjumid, mis on seotud tarnijate ja ostjate arveldustega, muud valuutakursist tulenevad erinevused kajastatakse aga finantstuludes ja -kuludes.

### Bioloogilised varad

RMK poolt majandamisele kuuluva metsa võtab arvele Keskkonnaministeerium õiglases väärtuses RMK pädevate isikute poolt allkirjastatud riigimetsa väärtust kajastava teatise alusel.

### Seotud osapooled

Riigimetsa Majandamise Keskuse aastaaruande koostamisel on loetud seotud osapoolteks ettevõtte tegev- ja kõrgem juhtkond, Keskkonnaministeeriumi haldusalas olevad äriühingud, RMK töötajad ning nendega seotud ettevõtted, talud ja FIE-d, .

### Tulu kajastamine

Kaupade müügist tulenevat tulu kajastatakse siis, kui kõik olulised omandiga seotud riskid on läinud üle ostjale ning müügitulu ja tehinguga seotud kulu on usaldusväärselt määratav. Tulu teenuste müügist kajastatakse teenuse osutamisel.

Intressitulu kajastatakse tekkepõhiselt perioodituluna kasumiaruande real "finantstulud ja -kulud"

### Tulu maksustamine

Uuendusraie õiguse müügi tulust ja uuendusraietest saadud metsamaterjali müügi tulust, millest on lahutatud metsamaterjali ülestöötamise, veo ja müügiga seotud kulud vastavalt raamatupidamise seaduses sätestatud tulude ja kulude vastavuse printsiibile, kantakse riigieelarvesse 26%. Metsatulu arvutamise kord on kehtestatud "Metsaseaduse" alusel.

### Rahavoogude aruanne

Rahavoogude aruande koostamisel on laekumised ja väljamaksed rühmitatud nende eesmärgi järgi äritegevuse, investeerimistegevuse ja finantseerimistegevuse rahavoogudeks. Äritegevuse rahavoogude kajastamisel on kasutatud kaudset meetodit, mille puhul on äritegevuse rahavoogude leidmiseks korrigeeritud ärikasumit, elimineerides mitterahaliste

*For identification purposes only*  
**ERNST & YOUNG**  
25.03.2009

majandustehingute mõju, äritegevusega seotud varade ning kohustuste saldode muutused ning investeerimis- ja finantseerimistegevusega seotud tulud ja kulud.

#### Bilansipäevajärgsed sündmused

Pärast bilansipäeva, kuid enne aastaaruande kinnitamist toimunud sündmuste kajastamine aastaaruandes sõltub sellest, kas tegemist on korrigeeriva või mittekorrigeeriva sündmusega.

Korrigeeriv bilansipäevajärgne sündmus on sündmus, mis kinnitab bilansipäeval eksisteerinud asjaolusid ning selle mõju on kajastatud lõppenud aasta bilansis ja kasumiaruandes. Mittekorrigeeriv bilansipäevajärgne sündmus on selline sündmus, mis ei anna tunnistust bilansipäeval eksisteerinud asjaoludest ning tavaliselt ei kajastata selle mõju lõppenud aasta bilansis ja kasumiaruandes, need on avaldatud lisades.

**Lisa 2 Raha ja pangakontod**  
(kroonides)

	<b>31.12.2008</b>	<b>31.12.2007</b>
Sularaha kassas	100 583	641 634
Pangakontod	26 692 435	144 988 811
<b>Raha ja pangakontod kokku</b>	<b>26 793 018</b>	<b>145 630 445</b>

**Lisa 3 Lühiajalised finantsinvesteeringud**  
(kroonides)

**Seisuga 31.12.2007**

Panga nimi	Deposiidis olev summa	s.h. tähtajaga kuni kuus kuud	s.h. tähtajaga kaksteist kuud	Intressi- määr %	Saamata intress 2007 aasta eest
SEB Eesti Ühispank.	175 000 000	175 000 000	0	5,28 - 7,27	1 121 597
AS Sampo Pank	225 000 000	225 000 000	0	8,05 - 8,05	1 408 750
<b>Kokku</b>	<b>400 000 000</b>	<b>400 000 000</b>	<b>0</b>	5,28 - 8,05	<b>2 530 347</b>

**Seisuga 31.12.2008**

Panga nimi	Deposiidis olev summa	s.h. tähtajaga kuni kuus kuud	s.h. tähtajaga kaksteist kuud	Intressi- määr %	Saamata intress 2008 aasta eest
Swedbank	500 000 000	500 000 000	0	8,10 - 8,40	113 332
AS Sampo Pank	175 000 000	175 000 000	0	8,71 - 9,02	2 225 227
AB Bank Snoras	10 000 000	10 000 000	0	10,0	0
Marfin Pank	5 000 000	5 000 000	0	8,20	0
<b>Kokku</b>	<b>690 000 000</b>	<b>690 000 000</b>	<b>0</b>	8,10 - 10,0	<b>2 338 559</b>

Kasumiaruande real finantstulud ja -kulud on kajastatud intressitulude summas 50 323 422 krooni (2007. a. 19 797 544 krooni) s.h. intressitulude finantsinvesteeringutelt 50 351 580 krooni (2007. a. 19 610 384 krooni), intressitulude laenudelt 2 772 krooni (6 832 krooni) ja intressikulu muudelt nõuetelt 30 930 krooni (2007. a. intressitulude 180 328 krooni). Majandusaasta lõpu seisuga 31.12.2008 oli kajastatud intressituludest laekumata 2 338 559 krooni (31.12.2007 seisuga 2 530 347 krooni). Vt ka lisa 5.

Deposiidid on noteeritud Eesti kroonides.

**Lisa 4 Nõuded ostjate vastu**  
(kroonides)

	<b>31.12.2008</b>	<b>31.12.2007</b>
Nõuded ostjate vastu	169 912 887	185 785 980
Ebatõenäoliselt laekuvad nõuded	-56 077 003	-836 843
<b>Nõuded ostjate vastu kokku</b>	<b>113 835 884</b>	<b>184 949 137</b>

2008. aastal on hinnatud ebatõenäolisteks- ja lootusetuteks nõueteks võlgnevus kogusummas 56 077 003 krooni (2007. a. 186 438 krooni), millest lootusetuteks nõueteks hinnati ebatõenäoliselt laekuvaid nõudeid kogusummas 735 539 krooni (2007. a. 58 031 krooni). Ebatõenäolisteks hinnatud nõudeid laekus 2008. a. summas 89 989 krooni (2007. a. 29 931 krooni).

*For identification purposes only*

**ERNST & YOUNG**  
15.03.2009

**Lisa 5 Muud lühiajalised nõuded**  
(kroonides)

	31.12.2008	31.12.2007
Laekumata intressid (vt lisa 3)	2 338 559	2 530 347
Laekumata kliendi poolt kinnitamata veoselehtede nõuded	7 510 029	5 697 920
Laekumata muud lühiajalised nõuded	182 885	485 862
Seadusandlusest tulenevad laekumata toetused	3 163	1 601
Saamata sihtfinantseerimine (vt lisa 14)	0	2 582 418
<b>Muud lühiajalised nõuded kokku</b>	<b>10 034 636</b>	<b>11 298 148</b>

**Lisa 6 Maksud**  
(kroonides)

Maksuliik	31.12.2008		31.12.2007	
	Ettemaks	Maksuvõlg	Ettemaks	Maksuvõlg
Käibemaks	0	530 857	0	11 891 538
Maamaks	0	3 034	75 916	0
Üksikisiku tulumaks	0	5 570 863	0	4 924 784
Sotsiaalmaks	0	10 237 749	0	9 213 122
Erisoodustuse tulumaks	0	442 166	0	599 446
Maks metsatulult	0	9 035 219	0	19 965 471
Kohustuslik kogumispension	0	376 678	0	299 194
Töötuskindlustus	0	233 239	0	216 015
Muud maksud	27 497	0	46	0
<b>Kokku</b>	<b><u>27 497</u></b>	<b><u>26 429 805</u></b>	<b><u>75 962</u></b>	<b><u>47 109 570</u></b>

Deklareerimata maksuvõlgade osas vt lisa 12.

**Lisa 7 Varud**  
(kroonides)

	31.12.2008	31.12.2007
<b>Tooraine ja materjal</b>		
Kütused ja õlid	370 000	621 218
Varuosad	31 914	67 434
Ehitus ja remondimaterjalid	40 420	45 755
Kantselei materjalid	2 521	62 398
Majandusmaterjalid	136 264	187 036
Muud materjalid	16 150	20 612
Väetised, kemikaalid	400 374	130 483
<b>Tooraine ja materjal kokku</b>	<b><u>997 643</u></b>	<b><u>1 134 936</u></b>
<b>Lõpetamata toodang</b>		
Metsamaterjal, mis on metsas koondamata	8 823 406	2 967 376
Muud	19 595	19 595
<b>Lõpetamata toodang kokku</b>	<b><u>8 843 001</u></b>	<b><u>2 986 971</u></b>

*For identification purposes only*

**ERNST & YOUNG**  
25.03.2009 EY

<b>Valmistoodang</b>	<b>31.12.2008</b>	<b>31.12.2007</b>
Metsamaterjal	38 480 840	30 302 925
Jahisaadused	65 592	31 509
Muud	0	762
<b>Valmistoodang kokku</b>	<b><u>38 546 432</u></b>	<b><u>30 335 196</u></b>
	<b>31.12.2008</b>	<b>31.12.2007</b>
<b>Ostetud kaubad müügiks</b>	<b><u>498 196</u></b>	<b><u>301 473</u></b>
<b>Ettmaksed tarnijatele</b>	<b><u>3 516</u></b>	<b><u>281 435</u></b>
<b>Varud kokku</b>	<b><u>48 888 788</u></b>	<b><u>35 040 011</u></b>

Kuna vastavalt Riigi Raamatupidamise Üldeeskirjale hindab Riigimetsa Majandamise Keskuse poolt majandamisele kuuluva metsa õiglasesse väärtusesse Riigimetsa Majandamise Keskus ja võtab arvele Keskkonnaministeerium, on seisuga 31.12.2008 a. bilansivälisele arvestusele viidud sellised varud, mis kuuluvad kajastamisele metsa väärtuses. Riigimetsa õiglasest väärtuses kajastatud varades kajastub 31.12.2008 seisuga pooltoodangus istutusmaterjale 7 528 tuhande krooni väärtuses ning valmistoodangus 10 845 tuhande krooni väärtuses. 31.12.2007 seisuga kajastus riigimetsa õiglasest väärtuses kajastatud varades pooltoodangus istutusmaterjale 12 507 tuhande krooni väärtuses ning valmistoodangus 12 440 tuhande krooni väärtuses.

#### Lisa 8 Tehingud seotud osapooltega (kroonides)

#### Kauba ostu- ja müügitehingud (summad ilma käibemaksuta)

##### 1. Keskkonnaministeeriumi haldusalas olevad äriühingud:

Osapoole nimi	Osapoole kirjeldus	2008 Ost	2008 Müük	2007 Ost	2007 Müük
Eesti Metsataim AS	1	6 818 390	183 575	7 014 437	232 628
Tartu Puukool AS	1	459 577	0	101 543	20 004

##### 2. RMK töötajatega seotud ettevõtted:

Osapoole nimi	Osapoole kirjeldus	2008 Ost	2008 Müük	2007 Ost	2007 Müük
Aegviidu Puhkebaas OÜ	2	12 098	0	35 085	0
Antsla Tarbijate Ühistu	2	0	0	19 115	0
Carta Forest OÜ	2	0	0	29 210	0
Eltam OÜ	2	29 257	0	20 799	0
Esurus OÜ	2	0	0	0	1 271
Finkre Maaparanduse OÜ	2	112 235	0	172 393	0
Iisaku Elamumajandus OÜ	2	960	7 630	1 681	0

*For identification purposes only*

**ERNST & YOUNG**  
25.03.2008 EY

Jahipaun AS	2	27 700	0	3 526	4 631
Kagureis OÜ	2	25 090	5 890	0	6 600
Kagu Tommi OÜ	2	0	27 301	0	0
Kassikakk AS	2	50 580	0	43 046	9 355
Kiilung AS	2	0	2 559 030	3 648	3 204 149
KP Teehooldus OÜ	2	0	0	20 650	0
Leememees OÜ	2	0	0	64 900	0
Matate OÜ	2	0	0	41 596	0
Mets & Uluk OÜ	2	32 179	0	1 000	4 857
Märjamaa Vesi OÜ	2	132	0	140	0
Novar FM OÜ	2	0	0	0	19 391
Ojako OÜ	2	0	0	187 032	0
Pasven OÜ	2	0	0	0	1 004
Pühaoru OÜ	2	0	0	33 860	9 600
Rebase OÜ	2	0	0	0	178 061
Reimmerland OÜ	2	0	1 671	0	0
Saaremaa Raadio OÜ	2	6 810	0	6 160	0
Tomoil OÜ	2	0	0	9 775	5 252
Vinni Spordikompleks AS	2	0	0	3 364	0
Võõpaste Puit OÜ	2	0	0	68 404	17 442

### 3. RMK töötajatega seotud FIE-d ja talud:

Osapoole nimi	Osapoole kirjeldus	2008 Ost	2008 Müük	2007 Ost	2007 Müük
Ago Kurig	3	14 606	0	0	0
Aivar Lai	3	55 700	0	0	0
Aivar Saar	3	54 124	0	0	0
Andres Jäämets	3	16 910	0	0	0
Andres Kõiv	3	0	14 831	0	0
Einart Kask	3	121 905	805	0	0
Endel Vago	3	0	6 466	0	0
Harry Pütsepp	3	0	3 931	0	0
Harti Paimetsa Männioksa talu	3	0	3 034	0	4 116
Heldur Kuusk Aruotsa talu	3	0	0	0	1 822
Ingrid Kohvi talu	3	0	3 702	0	3 722
Jaak Väärsti FIE	3	0	0	36 000	0
Jaan Kägu Käo talu	3	0	0	0	8 100
Jaan Oja Vahtra-Oja talu	3	0	0	0	4 803
Jaan Schults	3	0	7 796	0	0
Koit Kraav Vildi talu	3	191	6 100	2 229	6 700
Küllike Kuusik Kuusiku talu	3	0	0	0	1 928
Lembit Lühi Liivaku talu	3	0	5 098	0	13 601
Linnuse talu	3	0	0	69 435	0
Marko Trave	3	0	419	0	0
Meelis Jõelaan	3	0	169	0	0
Monre Mäerand FIE	3	0	3 050	0	454
Märjakaasiku talu	3	0	0	12 050	0
Peeter Puhke Kase talu	3	0	9 075	2 119	0
Peter Viik Jõekäärü talu	3	0	0	0	80
Raivo Tiidelepp	3	93 521	0	0	0
Raul Orgla FIE	3	0	37 791	0	0
Reevo Paas Paasi talu	3	0	0	0	9 000
Rein Arras	3	0	352	0	0
Rein Selgis	3	0	3 660	0	0
Rein Rosenbergi talu	3	0	6 000	0	0



Rein Toomas	3	48 459	0	0	0
Riho Rümmel	3	0	34 924	0	0
Taivo Liiv FIE	3	0	22 070	0	21 520
Tanel Renser	3	0	1 960	0	0
Tiiu Jepiselg Nõmmukse talu	3	0	0	0	7 200
Toomas Jüris Matsimäe talu	3	0	0	0	1 667
Toomas Piho Varetapu talu	3	1 617	13 150	2 556	10 222
Toomas Rauba	3	0	4 032	0	0
Uno Vaiti turismitalu	3	77 358	52 002	18 334	3 631
Urmas Isand FIE	3	0	0	0	4 065
Veiko Jäämets FIE	3	14 410	0	25 969	12 306

### Saldod seotud osapooltega

Osapoole nimi		31.12.2008 Nõue	31.12.2008 Võlg	31.12.2007 Nõue	31.12.2007 Võlg
Eesti Metsataim AS	1	33 977	0	44 116	0
Eltam OÜ	2	0	0	1 050	0
Iisaku Elamumajandus OÜ	2	163	0	0	0
Kassikakk AS	2	0	0	36 344	0
Kiilung AS	2	0	0	0	343 884
Saaremaa Raadio OÜ	2	0	0	2 694	0
Märjamaa Vesi OÜ	2	33	0	0	0
Lembit Lühi Liivaku talu	3	0	0	0	200
Aivar Lai FIE	3	0	0	40 800	0
Rein Arras FIE	3	0	182	0	0

RMK töötajatega on varasemast perioodist kolm laenulepingut, mille kohta on andmed toodud allolevas tabelis (alusvaluutaks EEK):

#### 31.12.2008

Oma töötajatele antud laenud	Laenujääk	s.h lühiajaline osa	s.h. pikaajaline osa	Intressimäär	Tagastamise tähtaeg
Kokku	44 888	28 349	16 539	5%	01.07.2010

#### 31.12.2007


Oma töötajatele antud laenud	Laenujääk	s.h. lühiajaline osa	s.h. pikaajaline osa	Intressimäär	Tagastamise tähtaeg
Kokku	73 237	28 350	44 888	4-8%	01.07.2010

2008. aastal ei ole RMK ja RMK nõukogu liikmete vahel sõlmitud mingeid ostu-müügi, rendi-ega laenulepinguid. Samuti ei ole selliseid tehinguid toimunud RMK ja RMK juhtkonna vahel.

2008. aastal korraldas RMK mitmeid avalikke enampakkumisi, millel müüdi kinnis- ja vallasvara ning neil osales ka RMK töötajaid. Enampakkumisel kujunenud hinnad ei ole olnud madalamad müüdüd vara turuhinnast.

Nõukogu liikmete töötasud olid 2008. aastal 0,6 miljonit krooni (2007. a 0,6 miljonit krooni). Juhatuse liikmete töötasud olid 2008. aastal 2,6 miljonit krooni (2007. a 1,9 miljonit krooni ja peadirektori töötasu oli 2007 aastal 0,1 miljonit krooni).

Juhatuse liikmetele lepingu lõpetamise korral on ette nähtud hüvitis kuni kuue kuu tasu ulatuses.

For identification purposes only  
  
 15.03.2009 EJ

**Lisa 9 Materiaalne põhivara**  
(kroonides)

	<b>Maa</b>	<b>Ehitised ja rajatised</b>	<b>Masinaid ja seadmed</b>	<b>Muu inventar</b>	<b>Lõpetamata ehitus ja ettemaksud</b>	<b>Kokku</b>
<b>Jätkväärtus 31.12.2006</b>	<b>1 373 446</b>	<b>759 475 510</b>	<b>73 341 510</b>	<b>13 042 480</b>	<b>58 481 951</b>	<b>905 714 897</b>
<b>2007. a muutused</b>						
Ostud ja parendused	0	5 847 368	41 414 598	6 016 997	78 184 251	131 463 214
Asutustelt vara saamine <sup>1</sup>	3 738 600	0	0	0	0	3 738 600
Gruppidevaheline ümberklassifitseerimine	0	74 177 264	48 593	0	-74 225 857	0
Müügid	0	-33 092	-34 867	0	0	-67 959
Mahakandmised	0	-16 932	-25 005	-42 543	-40 000	-124 480
Aruandeaasta amortisatsioon	0	-60 001 546	-21 793 544	-5 694 294	0	-87 489 384
<b>Jätkväärtus 31.12.2007</b>	<b>5 112 046</b>	<b>779 448 572</b>	<b>92 951 285</b>	<b>13 322 640</b>	<b>62 400 345</b>	<b>953 234 888</b>
<b>Saldo 31.12.2007</b>						
<b>Soetusmaksumus</b>	<b>5 112 046</b>	<b>1 025 005 499</b>	<b>230 794 206</b>	<b>66 519 386</b>	<b>62 400 345</b>	<b>1 389 831 482</b>
Akumuleeritud kulum	0	-245 556 927	-137 842 921	-53 196 746	0	-436 596 594
<b>Jätkmaksumus</b>	<b>5 112 046</b>	<b>779 448 572</b>	<b>92 951 285</b>	<b>13 322 640</b>	<b>62 400 345</b>	<b>953 234 888</b>
<b>2008. a muutused</b>						
Ostud ja parendused	0	1 098 328	25 660 879	1 961 854	78 523 749	107 244 810
Asutustelt vara saamine <sup>1</sup>	0	373 591	35 132	0	0	0
Gruppidevaheline ümberklassifitseerimine	0	77 636 265	4 665 762	-3 058 762	-79 243 265	0
Ümberklassifitseerimine müügiototel põhivaraks	0	0	-291 670	0	0	-291 670
Müügid	0	-137 549	-1 544 457	0	0	-1 682 006
Asutustele vara andmine	0	-1 672 021	-708 451	0	0	-2 380 472
Mahakandmised	0	0	-17 930	-84 941	-3 876 846	-3 979 717
Aruandeaasta amortisatsioon	0	-62 085 512	-32 128 719	-2 499 510	0	-96 713 741
<b>Jätkväärtus 31.12.2008</b>	<b>5 112 046</b>	<b>794 661 674</b>	<b>88 621 831</b>	<b>9 641 281</b>	<b>57 803 983</b>	<b>955 840 815</b>
<b>Saldo 31.12.2008</b>						
<b>Soetusmaksumus</b>	<b>5 112 046</b>	<b>1 100 912 176</b>	<b>203 341 131</b>	<b>51 107 516</b>	<b>57 803 983</b>	<b>1 418 276 852</b>
Akumuleeritud kulum	0	-306 250 502	-114 719 300	-41 466 235	0	-462 436 037
<b>Jätkmaksumus</b>	<b>5 112 046</b>	<b>794 661 674</b>	<b>88 621 831</b>	<b>9 641 281</b>	<b>57 803 983</b>	<b>955 840 815</b>

<sup>1</sup> Asutustelt vara saamise osas vt. lisa 16.

For identification purposes only

**ERNST & YOUNG**  
d.o.o., Ljubljana, Slovenia

**Lisa 10 Immateriaalne põhivara**  
(kroonides)

	Tarkvara	Immateriaalne põhivara kokku
<b>Soetusmaksumus 31.12.2006.a</b>	39 760 036	39 760 036
Akumuleeritud kulum	-28 889 248	-28 889 248
<b>Jääkmaksumus 31.12.2006.a</b>	<b>10 870 788</b>	<b>10 870 788</b>
<b>2007. a toimunud muutused</b>		
Ostud	7 939 909	7 939 909
Amortisatsioonikulu	-11 294 323	-11 294 323
<b>Saldo 31.12.2007</b>		
<b>Soetusmaksumus</b>	47 699 945	47 699 945
Akumuleeritud kulum	-40 183 571	-40 183 571
<b>Jääkmaksumus</b>	<b>7 516 374</b>	<b>7 516 374</b>
<b>2008.a. toimunud muutused</b>		
Ostud	9 141 162	9 141 162
Amortisatsioonikulu	-11 506 575	-11 506 575
<b>Saldo 31.12.2008</b>		
<b>Soetusmaksumus</b>	56 829 247	56 829 247
Akumuleeritud kulum	-51 678 286	-51 678 286
<b>Jääkmaksumus</b>	<b>5 150 961</b>	<b>5 150 961</b>

**Lisa 11 Kasutusrent**  
(kroonides)

Riigimetsa Majandamise Keskus rendib kasutusrendi tingimustel välja maad, millel ei ole raamatupidamislikku jääkväärtust:

	Maa
Kasutusrendi tulu 2007.	197 070
Kasutusrendi tulu järgmistel perioodidel mittekatkestatavatest kasutusrendilepingutest	2 623 328
s.h. kuni 1 aasta	37 627
1-5 aastat	389 352
üle viie aasta	2 196 349

	<b>Maa</b>
Kasutusrendi tulu 2008. a	389 578
Kasutusrendi tulu järgmistel perioodidel mittekatkestatavatest kasutusrendilepingutest s.h. kuni 1 aasta	4 991 180
1-5 aastat	346 723
1-5 aastat	1 059 428
üle viie aasta	3 585 029

Riigimetsa Majandamise Keskusel oli 2008. aastal kasutusrendile võtnud info- ja kommunikatsioonitehnoloogia riist- ja tarkvara, majandusinventar (joogivee automaadid), mootorsaed ja võsasaed ning nende eest tasuti maksetena 3 835 047 krooni (sh. mootor- ja võsasaie rent 1 722 952 krooni) (2007. a 6 712 858 krooni sh. võsasaie rent 1 482 206 krooni). Järgmiste perioodide kasutusrendi maksed mittekatkestatavatest rendilepingutest on info- ja kommunikatsioonitehnoloogia maksed summas 5 755 622 krooni. sh. kuni ühe aasta maksed 2 877 811 krooni.

#### **Lisa 12 Võlad töövõtjatele** (kroonides)

	<b>31.12.2008. a.</b>	<b>31.12.2007. a.</b>
Töötasu võlgnevus	10 933 192	10 652 468
Deklareerimata sotsiaalmaksukohustus	4 517 364	4 421 879
Deklareerimata kinni peetud tulumaks	2 429 010	2 327 456
Deklareerimata kinni peetud ja arvestatud töötuskindlustusmaks	116 560	113 231
Deklareerimata kinni peetud kogumispension	186 994	161 425
Puhkusekohustus	17 172 656	14 081 228
Muud võlad töövõtjatele	652 602	372 320
<b>Kokku</b>	<b>36 008 378</b>	<b>32 130 007</b>

Puhkusekohustus on kajastatud koos sotsiaal- ja töötuskindlustusmaksuga.  
Deklareeritud maksusaldode osas vt lisa 6.

#### **Lisa 13 Maks metsatulult**

Alates 01.01.2009 hakkas kehtima Metsaseaduse, keskkonnatasude seaduse ja riigi eraõiguslikes juriidilistes isikutes osalemise seaduse muutmise seadus. See seadus muutis 2007. ja 2008. aastal kehtinud metsatulu arvestamise põhimõtteid (uuendusraie õiguse müügi tulust ja uuendusraietest saadud metsamaterjali müügi tulust, millest on maha arvatud metsamaterjali ülestöötamise, veo ja müügiga seotud kulud vastavalt raamatupidamise seaduses sätestatud tulude ja kulude vastavuse printsiibile, kantakse 26 protsenti riigieelarvesse. Uuendusraie õiguse müügi tulu ja uuendusraietest saadud metsamaterjali müügi tulu üle peetakse arvestust tekkepõhiselt). Uue seaduse järgi kannab RMK puhaskasumist riigieelarvesse summa mille kinnitab Vabariigi Valitsus rahandusministri ettepanekul. Taotluse koos RMK nõukogu kinnitatud majandusaasta aruandega esitab rahandusministrile keskkonnaminister.

*For identification purposes only*  
**ERNST & YOUNG**  
15.03.2009 EJ

**Lisa 14 Sihtfinantseerimine**

(kroonides)

	2008. a	2007. a
<b>Kohustuste saldo perioodi alguses</b>	<b><u>1 558 545</u></b>	<b><u>2 196 995</u></b>
Sh. põhivara sihtfinantseerimise amortiseerimata jääk	1 042 338	1 189 308
Sh. kulude sihtfinantseerimise jääk	516 207	1 007 687
<b>Laekunud sihtfinantseerimine</b>	<b><u>5 585 601</u></b>	<b><u>11 700 197</u></b>
Sh. teistelt organisatsioonidelt kulude sihtfinantseerimiseks	5 337 863	7 450 530
Sh. Soome omavalitsuse liidult projekti "metsandusliku pärandkultuuri kaitse ja rakendamine sihtfinantseerimise vahendamine	247 738	625 845
Sh. põhivarade sihtfinantseerimiseks	0	3 623 822
<b>Kasutatud sihtfinantseeringut</b>	<b><u>-6 992 546</u></b>	<b><u>-12 338 647</u></b>
Sh. tegevuskuludeks	-5 702 470	-11 700 197
Sh. põhivara sihtfinantseerimise amortiseerimata jääk	-1 042 338	-146 972
Sh. põhivara sihtfinantseerimine		-3 623 822
Sh. Soome omavalitsuse liidult projekti "metsandusliku pärandkultuuri kaitse ja rakendamine sihtfinantseerimise vahendamine	-247 738	-625 845
<b>Kohustuste saldo perioodi lõpus</b>	<b><u>151 600</u></b>	<b><u>1 558 545</u></b>
Sh. põhivara sihtfinantseerimise amortiseerimata jääk aasta lõpuks	0	1 042 338
Sh. kulude sihtfinantseerimise jääk aasta lõpuks	151 600	516 207
<b>Antud sihtfinantseerimine:</b>		
Teistele organisatsioonidele sihtfinantseerimiseks antud	272 015	314 563
Soome omavalitsuse liidult projekti Metsandusliku pärandkultuuri kaitse ja rakendamine" vahendamine	247 738	625 845
<b>Kokku antud sihtfinantseerimine</b>	<b><u>519 753</u></b>	<b><u>940 408</u></b>

**Lisa 15 Müügitulu**

(kroonides)

- a) Riigimetsa Majandamise Keskus realiseeris suurema osa oma toodangust Eesti siseturul. Väljapoole Eestit müüdi metsamaterjali Läti summas 44 960 krooni ja vähesel määral jahiteenust.
- b) tegevusalade lõikes jagunes realisatsioon järgnevalt:

	2008. a	2007. a
Puidu müük	1 466 025 738	1 468 176 880
Kasvava metsa müük	2 584 846	3 905 068
Puidu transport	152 602 265	80 123 275
Tulu kasutusrendist	389 578	197 070
Muud (metsamajandus, jahimajandus, puhkemajandus jm)	48 259 530	42 993 485
<b>Kokku</b>	<b><u>1 669 861 957</u></b>	<b><u>1 595 395 778</u></b>

For identification purposes only


  
*25.03.2009 EJ.*

**Lisa 16 Muud äritulud**

(kroonides)

	<b>2008. a</b>	<b>2007. a</b>	<b>Lisad</b>
Kasum põhivara müügist	8 099 468	1 259 143	
Kahjude hüvitus, saadud viivised	488 372	1 005 058	
Tulu sihtfinantseerimisest	6 744 808	11 712 802	14
Välisabi vahendamine	247 738	625 845	14
Tasuta varade saamine	408 723	3 738 600	
Muud	800 889	21 936	
<b>Kokku</b>	<b><u>16 789 998</u></b>	<b><u>18 363 384</u></b>	

**Lisa 17 Muud ärikulud**

(kroonides)

	<b>2008. a</b>	<b>2007. a</b>	<b>Lisad</b>
Kahjutasud, viivised	154 906	132 130	
Antud sihtfinantseerimine	272 015	314 563	14
Tasuta varade andmine	2 380 472	0	9
Välisabi vahendamine tegevuskuludeks	247 738	625 845	14
<b>Kokku</b>	<b><u>3 055 131</u></b>	<b><u>1 072 538</u></b>	

**Lisa 18 Kaubad, toore, materjalid ja teenused**

(kroonides)

	<b>2008. a</b>	<b>2007. a</b>
Metsatulu maks	216 244 408	228 246 074
Tooraine ja materjal	13 271 567	12 080 676
Kaubad müügiks	2 321 004	2 971 396
Elekter ja küte	17 790 088	13 808 747
Remondimaterjalid, tööriistad ja inventar	13 973 692	11 470 656
Alltöövõtutööd	644 989 476	432 407 719
Muud	12 644 152	9 511 671
<b>Kokku</b>	<b><u>921 234 387</u></b>	<b><u>710 496 939</u></b>

**Lisa 19 Mitmesugused tegevuskulud**

(kroonides)

	<b>2008. a</b>	<b>2007. a</b>
Maamaks	64 020 620	62 007 072
Info- ja kommunikatsioonikulud	33 672 937	21 898 464
Kantseleikulu	10 654 968	11 838 613
Koolituskulu	3 457 037	3 788 643
Lähetuskulud	1 639 352	2 878 713
Info- ja PR teenused	6 421 443	6 802 824
Kasutusrendikulu	2 110 601	1 723 577
Käibemaksukulu	953 178	1 076 278
Remondikulu	11 239 220	11 642 309
Halduskulu (elekter, vesi jm)	5 182 497	4 850 411
Kütusekulu	16 773 497	16 711 528
Väikevahendid	1 730 531	3 290 062
Muud (ebatöenäoliselt laekuvad nõuded jm)	84 631 736	31 189 733
<b>Kokku</b>	<b><u>242 478 617</u></b>	<b><u>179 698 227</u></b>

For identification purposes only

  
25.03.2009 EY

**Lisa 20 Eelarve täitmise aruanne**  
(kroonides)

<b>Tulude ja kulude näitajad</b>	<b>2008. a eelarve</b>	<b>Täitmine</b>	<b>Protsent</b>
1. Metsatulu	1 935 832 642	1 700 849 260	87,9%
2. Riigile kantav metsatulu osa	274 539 847	216 244 408	78,8%
3. RMK kasutatav metsatulu osa	1 661 292 794	1 484 604 852	89,4%

**Lisa 21 Bilansivälised varad**

RMK poolt majandamisele kuuluva metsa võtab arvele Keskkonnaministeerium RMK pädevate isikute poolt allkirjastatud väärtust kajastava teatise alusel. RMK haldab Keskkonnaministeeriumi valitsemisalas olevaid maid üldpindalaga 1,074 miljonit hektarit, millest metsamaa moodustab 809,8 tuhat hektarit.

**Lisa 22 Lühiajalised eraldised**

Seoses töötajate koondamisega 2008. aasta jaanuaris moodustati restruktureerimiseraldis 31.12.2007. a seisuga summas 6 084 550 krooni. Koondamistasud maksti välja 2008. aasta jaanuaris.

## SÕLTUMATU AUDIITORI JÄRELDUSOTSUS

### Riigimetsa Majandamise Keskuse nõukogu

Oleme auditeerinud Riigimetsa Majandamise Keskuse raamatupidamise aastaaruannet, mis sisaldab bilansi seisuga 31. detsember 2008 ning eeltoodud kuupäeval lõppenud majandusaasta kasumiaruannet, netovara muutuste aruannet ja rahavoogude aruannet, aastaaruande koostamisel kasutatud peamiste arvestuspõhimõtete kokkuvõtet ning muid selgitavaid lisasid. Auditeeritud raamatupidamise aastaaruanne on lisatud meie poolt identifitseerituna käesolevale järeldusotsusele.

#### *Juhatuse kohustused raamatupidamise aastaaruande osas*

Juhatuse kohustuseks on raamatupidamise aastaaruande koostamine ning õiglane esitamine kooskõlas Eesti hea raamatupidamistava nõuetega. Selle kohustuse hulka kuulub asjakohase sisekontrollisüsteemi kujundamine ja töös hoidmine, mis tagab raamatupidamise aastaaruande korrektse koostamise ja esitamise ilma pettustest või vigadest tulenevate oluliste väärkajastamisteta, asjakohaste arvestuspõhimõtete valimine ja rakendamine ning antud tingimustes põhjendatud raamatupidamislike hinnangute tegemine.

#### *Audiitori kohustused*

Meie kohustuseks on avaldada auditi põhjal arvamust raamatupidamise aastaaruande kohta. Viisime auditi läbi kooskõlas rahvusvaheliste auditeerimisstandarditega. Need standardid nõuavad, et me oleme vastavuses eetikanõuetega ning et me planeerime ja viime auditi läbi omandamaks põhjendatud kindlustunde, et raamatupidamise aastaaruanne ei sisalda olulisi väärkajastamisi.


Audit hõlmab raamatupidamise aastaaruandes esitatud arvnäitajate ja avalikustatud informatsiooni kohta auditi tõendusmaterjali kogumiseks vajalike protseduuride läbiviimist. Nende protseduuride hulk ja sisu sõltuvad audiitori otsustustest, sealhulgas hinnangust riskidele, et raamatupidamise aastaaruanne võib sisaldada pettustest või vigadest tulenevaid olulisi väärkajastamisi. Asjakohaste auditi protseduuride kavandamiseks võtab audiitor nende riskihinnangute tegemisel arvesse õige ja õiglase raamatupidamise aastaaruande koostamiseks ja esitamiseks juurutatud sisekontrollisüsteemi, kuid mitte selleks, et avalda arvamust sisekontrolli tulemuslikkuse kohta. Audit hõlmab ka kasutatud arvestuspõhimõtete asjakohasuse, juhatuse poolt tehtud raamatupidamislike hinnangute põhjendatuse ja raamatupidamise aastaaruande üldise esituslaadi hindamist.


Usume, et kogutud auditi tõendusmaterjal on piisav ja asjakohane meie arvamuse avaldamiseks.

#### *Arvamus*

Meie arvates kajastab lisatud raamatupidamise aastaaruanne kõigis olulistel osades õiglaselt Riigimetsa Majandamise Keskuse finantsseisundit seisuga 31. detsember 2008 ning sellel kuupäeval lõppenud majandusaasta finantstulemust ja rahavoogusid kooskõlas Eesti hea raamatupidamistavaga.

Tallinn, 25. märts 2009

  
Ivar Kiigemägi  
Ernst & Young Baltic AS


  
Erki Usin  
Vannutatud audiitor



## JUHATUSE JA NÕUKOGU LIIKMETE ALLKIRJAD 2008 MAJANDUSAASTA ARUANDELE

Käesolevaga kinnitame Riigimetsa Majandamise Keskuse 2008. majandusaasta aruandes esitatud andmete õigsust


Ülle Rajasalu  
Nõukogu esimees



Rita Annus  
Nõukogu liige



Rein Järvelill  
Nõukogu liige



Andres Lume  
Nõukogu liige



Ivar Sikk  
Nõukogu liige



Aigar Kallas  
Juhatusesimees



Tavo Uuetalu  
Juhatusesimees



Helmer Jõgi  
Nõukogu liige



Tõnis Kõiv  
Nõukogu liige




Tiina Oraste  
Nõukogu liige



Andres Talijärv  
Nõukogu liige



Tiit Timberg  
Juhatusesimees



27. märts 2009. a.