

RIIGIMETSA MAJANDAMISE KESKUS

**Majandusaasta aruanne 2009**

## Majandusaasta aruanne

<b>Ärinimi</b>	Riigimetsa Majandamise Keskus
<b>Äriregistri kood</b>	70004459
<b>Aadress</b>	Viljandi mnt 18B, Tallinn 11216
<b>Telefon</b>	+372 6 767 500
<b>Faks</b>	+372 6 767 510
<b>Elektronpost</b>	<a href="mailto:rmk@rmk.ee">rmk@rmk.ee</a>
<b>Kodulehekülg</b>	<a href="http://www.rmk.ee">www.rmk.ee</a>
<b>Majandusaasta algus</b>	1. jaanuar 2009
<b>Majandusaasta lõpp</b>	31. detsember 2009
<b>Juhatuse esimees</b>	Aigar Kallas
<b>Audiitor</b>	Ernst & Young Baltic AS

**SISUKORD**

TEGEVUSARUANNE .....	3
RAAMATUPIDAMISE AASTAARUANNE .....	8
JUHATUSE KINNITUS RAAMATUPIDAMISE AASTAARUANDELE.....	8
BILANSS .....	9
KASUMIARUANNE.....	10
RAHAVOOGUDE ARUANNE.....	11
NETOVARA MUUTUSTE ARUANNE .....	12
RAAMATUPIDAMISE AASTAARUANDE LISAD.....	13
LISA 1 RAAMATUPIDAMISE AASTAARUANDE KOOSTAMISEL KASUTATUD ARVESTUSMEETODID JA HINDAMISALUSED .....	13
LISA 2 RAHA JA PANGAKONTOD .....	20
LISA 3 LÜHIAJALISED FINANTSINVESTEERINGUD.....	20
LISA 4 NÕUDED OSTJATE VASTU.....	20
LISA 5 MUUD LÜHIAJALISED NÕUDED.....	21
LISA 6 MAKSUD.....	21
LISA 7 VARUD .....	21
LISA 8 MÜÜGIOTEL PÕHIVARA .....	22
LISA 9 TEHINGUD SEOTUD OSAPOOLTEGA .....	23
LISA 10 MATERIAALNE PÕHIVARA .....	26
LISA 11 IMMATERIAALNE PÕHIVARA .....	27
LISA 12 KASUTUSRENT.....	27
LISA 13 VÕLAD TÖÖVÕTJATELE .....	28
LISA 14 PUHASKASUMI ERALDUS RIIGIEELARVESSE JA SEOTUD TULUMAKS .....	28
LISA 15 SIHTFINANTSEERIMINE .....	29
LISA 16 MÜÜGITULU .....	30
LISA 17 MUUD ÄRITULUD.....	30
LISA 18 MUUD ÄRIKULUD .....	30
LISA 19 KAUBAD, TOORE, MATERJALID JA TEENUSED.....	31
LISA 20 MITMESUGUSED TEGEVUSKULUD .....	31
LISA 21 BILANSIVÄLISED VARAD.....	31
VANDEAUDIITORI ARUANNE .....	32
JUHATUSE JA NÕUKOGU LIIKMETE ALLKIRJAD 2009 MAJANDUSAASTA ARUANDELE.....	33

## TEGEVUSARUANNE

Riigimetsa Majandamise Keskus (RMK) on 1999. aastal metsaseaduse alusel moodustatud riigitulundusasutus, mille põhilised tegevusvaldkonnad on metsakasvatus, puiduturustus, taimla- ja metsaseemnemajandus, jahimajandus ja loodushoid riigimetsas. RMK struktuuriüksused paiknevad kõikjal üle Eesti, tööd juhib peakontor asukohaga Tallinnas. RMK metsakasvatuslikku tegevust kavandab ja kontrollib metsahalduse tegevusvaldkond metsahaldusosakonna, metsakorralduse talituse ja 17 metskonna kaudu. Metsakasvatuslikke töid viiakse läbi metsamajandusosakonna ja 3 metsamajanduse regiooni korraldamisel. Puidu turustamiseks sõlmib lepinguid ja koostab tarnegraafikuid puiduturustusosakond.

RMK haldab ja majandab keskkonnaministeeriumi valitsemisalas olevaid riigimaid üldpindalaga 1 081 467 hektarit (Riigivara Registri seis 01.01.2010), millest metsamaa moodustab 817 366 hektarit. Metsadest 17 % on rangelt kaitstavad, kus põhiliseks eesmärgiks on loodusobjektide hoidmine ja neid metsi ei majandata. Majanduspiirangutega on 17% metsadest, kus tegevuse eesmärgiks on keskkonnaseisundi kaitsmine; neid metsi majandatakse osaliselt. Täiendavate majandamispiiranguteta on 66 % metsadest, kus nende majandamisel on eesmärgiks puidu tootmine ja tulu teenimine.

Keskkonnasäästlike põhimõtete paremaks järgimiseks on RMK-s alates 2002. aasta algusest rakendatud ja sertifitseeritud rahvusvaheline ISO 14001 keskkonnajuhtimissüsteem (sertifitseerija Bureau Veritas Eesti OÜ) ning FSC säästva metsamajanduse süsteem (sertifitseerija NEPCon OÜ). Mõlema süsteemi toimimist hinnati 2009. aastal korraliste kontrollauditite käigus.

2009. aastal oli RMK müügitulu 1 miljard 251 miljonit krooni. Valdava osa müügitulust moodustas metsamaterjali müük (955 miljonit krooni). Muude tuludena kajastusid kasumiaruandes Keskkonnaministeeriumi poolt RMK-le üle antud hoonete alused maad summas 147,5 miljonit krooni ja Keskkonnaameti poolt üle antud loodushoiu objektid kokku summas 39,2 miljonit krooni. Riigielarvesse kanti omanikutuluna 537,2 miljonit krooni ning sellelt tasuti tulumaksu 142,8 miljonit krooni. Maamaksu tasuti 55,4 miljonit krooni. RMK 2009. aasta kasum oli 148,9 miljonit krooni.

Võrdluseks, 2008. aastal oli RMK müügitulu 1 miljard 669 miljonit krooni, millest metsamaterjali müük moodustas 1 miljard 466 miljonit krooni. Riigielarvesse kanti 216,2 miljonit krooni metsatulu maksu ja 64 miljonit krooni maamaksu. RMK 2008. aasta kasum ulatus 110,7 miljoni kroonini.

Käibe vähenemise võrreldes varasema aastaga tingis 2009. aastal valitsenud nõudluse puudumine puiduturul. Esimesel poolaastal õnnestus müüa vaid valitud kaubagruppe; puitu toodeti suuresti lattu plaaniga see hiljem realiseerida. Teisel poolaastal suudetigi müük uute turgude leidmise toel uuesti käivitada.

MAJANDUSTEGEVUST ISELOOMUSTAVAD PEAMISED FINANTSSUHTARVUD	VALEM	2009	2008	2007	2006	2005
LÜHIAJALISE VÕLA KATTEKORDAJA	käibevara / lühiajaline võlg	3	7,2	6,4	4,4	4,2
LIKVIIDSUSKORDAJA	(käibevara – varud) / lühiajaline võlg	2,37	6,8	6,1	4,1	4,1
DEBITOORSE VÕLA LAEKUMINE (päeva)	(debitoorne võlg / müük)* 360	45,8	24,5	41,7	24,8	28,4
PÕHIVARADE KÄIBEKORDAJA	müük / põhivara jääkväärtus	1,1	1,7	1,7	1,2	1,3
VÕLAKORDAJA	koguvõlg / koguvara	7%	7%	7%	7%	8%
TEGEVUSTULUKUS	puhaskasum / müük	12%	7%	24%	3%	12%
KOGUVARA TULUTOOVUSTASE (ROA)	puhaskasum / koguvara	10%	6%	22%	3%	10%
OMAKAPITALI TULUTASE (ROE)	puhaskasum / netovara	11%	6%	24%	3%	11%

### Metsamajandus

2009. aastal tehti riigimetsas metsauuendustöid kokku 4314 hektaril, sellest metsaistutust 3618 hektaril ja külvi 556 hektaril; lisaks aidati looduslikule uuendusele kaasa 140-l hektaril. Metsauuendamise täiendamise pindala oli 1540 hektarit, metsauuenduse hooldamist teostati 12 014 hektaril. Maapinna mineraliseerumist viidi läbi 3443 hektaril, sellest 498 hektarit looduslikule uuendusele jäetavatel aladel.

Valgustusraiet tehti 2009. aastal 12 220 hektaril, harvendusraiet 8618 hektaril, sanitaarraiet 2138 hektaril ja raadamist ning trassiraiet 334 hektaril. Harvendusraiete maht täideti 86%-liselt. Uuendusraietega raiuti metsa 7296 hektarit, millest 7089 hektarit moodustasid lageraiet. Uuendusraie arvestuslangist täideti 2009. aastal 88%.

2009. aastal mõjutasid raietöö tulemuslikkust mitmeid negatiivsed tegurid. Aasta esimesel poolel sundis puiduturu madalseis harvendusraiete mahtu vähendama. Kui turg teisel poolaastal elavnes ja nõudlus taastus, piiras vihmane sügis võimalusi puitu soovitud mahus metsast välja tuua.

Tänu müügivõimaluste paranemisele teisel poolaastal raiemahud varasema aastaga võrreldes siiski kasvasid. 2009. aastal raiemaht kokku ulatus 2,47 miljoni kuupmeetri, mis on RMK ajaloo jooksul suurim ülestöötatud puidu kogus.

Uue tegevusena alustas RMK 2009. aastal hakkpuidu tootmist. Septembrist alates toodeti 69,4 tuhat kuupmeetrit hakkpuitu sellest 11% raidmetest ja võsast; hakke tootmiseks kasutati algselt valdavalt lattu jäänud madalakvaliteedilist ümarmetsamaterjali.

Sisseostetavate tööde hinnad alanesid võrreldes 2008. aastaga raietööde osas 20% ja puidutranspordi osas 8%.

### Puiduturustus

Majanduskeskkonna järsk halvenemine aasta esimestel kuudel mõjutas negatiivselt ka puiduturгу - ostuhuvi ja hinnad langesid märkimisväärselt. Pikaajalised kliendid olid suurtes raskustes oma valmistoodangu müümise ja seetõttu ei soovitud osta ka uut toormaterjali. Langus toimus kõikides kaubagruppides, kõige suuremal määral madalakvaliteedilise puidu – paberi- ja küttepuit - osas. Esimesel poolaastal müüdi kokku 1,04 miljonit kuupmeetrit metsamaterjali.

Aasta teine pool tõi tänu kohalike tootjate suutlikkusele kohaneda muutunud turusituatsiooniga kaasa ostuhuvi taastumise. Esmalt kasvas nõudlus palkide järele ja viimases kvartalis tekkis turul taas nõudlus ka paberipuidu vastu. Kogu toodetud metsamaterjal õnnestus aasta teisel poolel müüa hindadega, mis võimaldasid jätkata raieid esialgselt planeeritud mahus. Teisel poolaastal müüdi kokku 1,32 miljonit kuupmeetrit metsamaterjali.

2009. aastal müüs RMK metsamaterjalina 2,36 miljonit kuupmeetrit puitu keskmise hinnaga 514 kr/m<sup>3</sup>. Võrdluseks, 2008. aasta metsamaterjali müügi kogus oli 2,1 miljonit kuupmeetrit ja keskmine hind 770 kr/m<sup>3</sup>. Palgid moodustasid kogu müügist 46%; paberipuiduna müüdi 40%, küttepuiduna 11% ning hakkpuiduna 3% kogu puidust.

### Taimlamajandus

RMK taimlate toodanguna realiseeriti 2009. aastal 8,7 miljonit metsataime, millest riigimetsas kasutati 7,37 miljonit taime. Võrreldes eelmise aastaga suurenes metsataimede realiseerimine ca 0,5 miljoni taime ja 1,1 miljoni krooni võrra.

60% osas RMK omandis oleva AS Eesti Metsataime toodanguna realiseeriti 6,2 miljonit taime, millest riigimetsa tarbeks kasutati 2,59 miljonit taime.

Metsaseemet realiseeriti kokku 1 131 kilogrammi, millest RMK metsakülvideks kasutati 365 kg ja taimlakülvideks 315 kg. Teistele metsaomanikele müüdi 451 kg seemet. 2008. aastaga võrreldes on seemnete müügi maht ja tulu vähenenud mõlemad 25% võrra; seemnete väljamüügi hind ei muutunud.

### Jahimajandus

RMK jahinduse tegevusvaldkonnas 2009. aasta jooksul läbi viidud ümberkorralduste tulemusel vähenes RMK poolt hallatavate jahimaade üldpindala ca 200 000 hektari võrra, moodustades jahihooaja alguseks kokku 161 160 hektarit (ca 4% vabariigi jahimaadest). Jahimaid on jahipiirkondades 154 275 hektarit (96% üldpindalast). Jahimaade majandamist korraldati kuue jahimajandi kaudu; RMK jahimajanduslik personal vähenes aasta jooksul poole võrra.

2009. aastal suurenes jahimajanduslik käive ühe hektari jahimaa kohta 52,5 kroonini, 2008. aasta käive oli 42,8 krooni. Käibe kasvu mõjutas eramaadest ja vähem rentaablistest jahimaadest loobumine. Küttemiskvoodid täideti põdra osas 88%, metskitse osas 92%, teiste sõraliste osas 100%. Ulukiliha keskmine hulgemüügihind tõusis aastaga 40,6-lt 43,86 kroonini kilogrammilt. Ulukiliha realiseeriti hulgiostjatele enampakkumisega sõlmitud tarnelepingute alusel. Uluksõraliste arvukuse säilitamiseks tehtud kulutused ulukihooldele vähenesid, moodustades 2009. aastal 4,0 krooni jahimaa hektari kohta. 2008. aastal oli vastav näitaja 4,5 krooni hektari kohta.

Jahimajandusega teeniti 2009. aastal tulusid 11,12 miljonit krooni, millega täideti eelarve 83% ulatuses; kulud püsisid planeeritud eelarve piires. Oluliselt vähenes osutatud jahiteenuste maht, eeskätt Eesti firmade ja jahimeeste osas.

### Loodushoid

RMK-le on pandud ülesanne aidata oma tegevustega kaasa elanikkonna loodusteadlikkuse ning -hoidlikkuse kasvatamisele, vähendada selle kaudu metsa kasutamisele kaasnevaid mõjusid metsa ökosüsteemile, parandada inimeste tervist ning pakkuda rahulolu läbi igapäevaelus tugineva looduses liikumise võimaldamise. Selle ülesande täitmiseks kasutas loodushoiuosakond 2009. aastal kokku 63,2 miljonit krooni 13 RMK puhkeala ning looduskaitsealade külastuskorraldusliku infrastruktuuri majandamiseks, nende seisundi säilitamiseks ning looduskeskustes toimuvate tegevuste korraldamiseks. Kõigist kuludest 5,1 miljonit krooni kaeti erinevate puhkemajanduslike tegevustega teenitud tulude ning erinevate sihtfinantseeringutega;

2009. aastal toimus loodushoiuosakonnas mitmeid muutusi – looduskaitseasutuste reformi tulemusena võeti Keskkonnaametilt üle kaitstavate loodusobjektide külastamise korraldamise funktsiooni ning 286 uut loodushoiuobjekti, 2 looduskeskust, 1 loodusmaja ja 1 teabepunkti. Sellega seoses suurenes tegevusvaldkonnas töötajate arv 22 inimese võrra.

Erinevaid RMK poolt pakutavaid puhke- ja kaitsealadel liikumise võimalusi kasutati aasta jooksul kokku 1 450 000 korral. Külastuskordade oluline kasv (aastaga 178%) on tingitud nii sisemisest looduses liikujate arvu kasvust kui ka looduses liikumise võimaluste avardumisest. RMK looduskeskustes viidi läbi 1673 loodusteadlikkust ja -hoidlikkust edendavat programmi, milles osales kokku 33 480 huvilist. Programme täiendas „Metsaga mestis“ ürituste sari, mille talvisel perepäeval Peipsi põhjaranniku puhkealal Kauksis ja sügisisel perepäeval Pärnumaa puhkealal Kablis osales kokku ligi 1100 inimest.

Teavet RMK poolt pakutavate metsapuhkuse ja looduses liikumise võimaluste ning temaatiliste ürituste kohta jagasid 15. maist 15. septembrini 23 RMK teabepunkti üle Eesti; teabepunktidest said huvilised nõu rohkem kui 62 600 korral.

Olulisemate tööde hulgas väärivad esiletõstmist külastajakeskne arendustegevus Elistvere loomapargis ning Viimsi ja Elistvere looduskeskuste üldehitustööde lõppemine. Ära märkimist väärivad ka mõistlikule toimimisele innustav teavituskampania looduses, veebipõhise külastajaseireprogrammi KÜSI juurutamine ning külastuskorralduse tegevus- ja teavituspõhimõtete ühtlustamine RMK puhkealadel, rahvusparkides ja kaitsealadel.

### Investeeringud

Põhivara soetamiseks ja parendamiseks kasutati 2009. aastal 92,4 miljonit krooni, millest 80,4 miljonit krooni oli seotud tootmisega ja 12 miljonit krooni haldamisega.

### Töötasud

2009. aasta lõpuks oli RMK töötajate arv 836 inimest ning palgakulud 182,2 miljonit krooni. Juhataste liikmete tasu moodustas 2,6 miljonit krooni ning nõukogu liikmete tasu 0,6 miljonit krooni. Juhataste liikmetele on lepingu lõpetamise korral ette nähtud hüvitis kuni kuue kuu tasu ulatuses.

2010. aasta tegevusplaan

2010. aastal kavatseb RMK kinnitatud eelarve järgi müüa metsamaterjalina 2,515 miljonit kuupmeetrit puitu keskmise hinnaga 586 kr/m<sup>3</sup> ja kasvava metsana 0,02 miljonit kuupmeetrit puitu keskmise hinnaga 150 kr/m<sup>3</sup>.

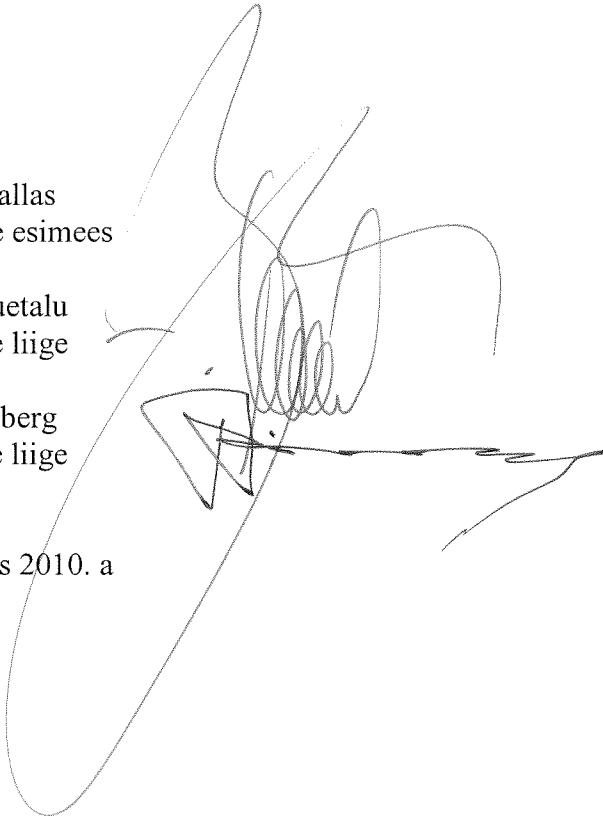
Investeeringuteks on kinnitatud eelarve järgi planeeritud 99 miljonit krooni. Suuremamahulistest investeeringutest on metsateede ja kuivendussüsteemide rekonstrueerimiseks kavandatud 55 miljonit, seemnemajanduse tootmisseadmete soetamiseks 4 miljonit, IT investeeringuteks 12,1 miljonit, hoonete ja ehitistega seotud investeeringuteks 15,9 miljonit krooni ning transpordivahendite soetamiseks 12 miljonit krooni.

Aigar Kallas  
Juhatusesimees

Tavo Uuetalu  
Juhatuseliige

Tiit Timberg  
Juhatuseliige

29. märts 2010. a

A large, stylized handwritten signature in black ink, overlapping the names of the board members listed to its left.



## RAAMATUPIDAMISE AASTAARUANNE

### Juhatuse kinnitus raamatupidamise aastaaruandele

Kinnitame oma vastutust lehekülgedel 8 kuni 31 toodud Riigimetsa Majandamise Keskuse 2009. a raamatupidamise aastaaruande koostamise õigsuse ja täielikkuse eest:

Kinnitame, et:

1. raamatupidamise aastaaruande koostamisel rakendatud põhimõtted, arvestusmeetodid ja hindamisalused on kooskõlas Eesti Vabariigi hea raamatupidamistava nõuetega;
2. raamatupidamise aastaaruanne kajastab õigesti ja õiglaselt Riigimetsa Majandamise Keskuse finantsseisundit, majandustulemust ja rahavoogusid;
3. Riigimetsa Majandamise Keskus on jätkuvalt tegutsev riigitulundusasutus.

---

Aigar Kallas  
Juhatuse esimees

---

Tavo Uuetalu  
Juhatuse liige

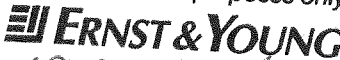
---

Tiit Timberg  
Juhatuse liige

Tallinn, 29. märts 2010. a

**BILANSS**  
(kroonides)

	31.12.2009	31.12.2008	Lisad
<b>AKTIVA</b>			
<b>Käibevara</b>			
Raha ja pangakontod.....	79 378 155	26 793 018	2
Lühiajalised finantsinvesteeringud .....	0	690 000 000	3
Nõuded ostjate vastu .....	159 322 120	113 835 884	4
Muud lühiajalised nõuded.....	9 228 267	10 034 636	5
Maksude ettemaksed ja tagasinõuded .....	580 152	27 497	6
Ettemaksed teenuste eest.....	85 646	0	
Varud.....	69 759 050	48 888 788	7
Müügiootel põhivara .....	4 008 267	532 113	8
<b>Käibevara kokku .....</b>	<b>322 361 657</b>	<b>890 111 936</b>	
<b>Põhivara</b>			
Pikaajalised finantsinvesteeringud .....	16 538	44 888	9
Materiaalne põhivara .....	1 123 760 077	955 840 815	10
Immateriaalne põhivara .....	2 407 403	5 150 961	11
<b>Põhivara kokku .....</b>	<b>1 126 184 018</b>	<b>961 036 664</b>	
<b>AKTIVA KOKKU .....</b>	<b><u>1 448 545 675</u></b>	<b><u>1 851 148 600</u></b>	
<b>PASSIVA</b>			
<b>Kohustused</b>			
<b>Lühiajalised kohustused</b>			
Sihtfinantseerimine .....	0	151 600	15
Võlad tarnijatele .....	52 260 933	59 870 892	
Maksuvõlad .....	17 096 087	26 429 805	6
Võlad töövõtjatele .....	32 966 839	36 008 378	13
Muud võlad .....	3 048 580	916 867	
Saadud ettemaksed.....	1 211 914	414 754	
<b>Lühiajalised kohustused kokku.....</b>	<b>106 584 353</b>	<b>123 792 296</b>	
<b>Netovara</b>			
Riigikapital .....	193 726 077	190 817 959	
Eelmiste perioodide kasum .....	999 338 345	1 425 845 734	
Aruandeaasta kasum .....	148 896 900	110 692 611	
<b>Netovara kokku .....</b>	<b>1 341 961 322</b>	<b>1 727 356 304</b>	
<b>PASSIVA KOKKU .....</b>	<b><u>1 448 545 675</u></b>	<b><u>1 851 148 600</u></b>	

For identification purposes only  
  
 29.03.2010 HAA

**KASUMIARUANNE**

(kroonides)

	<b>2009. a</b>	<b>2008. a</b>	<b>Lisad</b>
Müügitulu .....	1 251 386 936	1 669 861 957	16
Muud äritulud.....	204 060 762	16 789 998	17
Valmis- ja lõpetamata toodangu varude jääkide muutus	20 817 001	14 067 266	7
Kapitaliseeritud väljaminekud oma tarbeks põhivara valmistamisel.....	4 320	130 037	
Kaubad, toore, materjal ja teenused .....	727 496 993	921 234 387	19
Mitmesugused tegevuskulud .....	132 104 250	242 487 617	20
Tööjõukulud.....	248 097 011	365 379 747	
Põhivara kulum ja väärtuse langus .....	107 301 558	108 323 187	10,11
Muud ärikulud .....	3 916 437	3 055 131	18
<b>Ärikasum .....</b>	<b><u>257 352 770</u></b>	<b><u>60 369 189</u></b>	
Finantstulud ja -kulud .....	34 344 130	50 323 422	3
<b>Kasum enne tulumaksustamist.....</b>	<b><u>291 696 900</u></b>	<b><u>110 692 611</u></b>	
Tulumaks.....	142 800 000	0	14
<b>Aruandeaasta kasum.....</b>	<b><u>148 896 900</u></b>	<b><u>110 692 611</u></b>	

For identification purposes only


 ERNST & YOUNG  
 19.03.2010 HAA

**RAHAVOOGUDE ARUANNE**

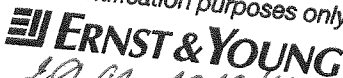
(kroonides)

	2009. a	2008. a	Lisad
<b>Rahavood põhitegevusest</b>			
Ärikasum .....	257 352 770	60 369 189	
Korrigeerimised.....			
Riigiasutustele vara andmine .....	2 601 743	2 380 472	10
Riigiasutustelt vara saamine.....	-186 338 938	-408 723	10
Sihtfinantseerimise kasutamine ning edastamine.....	-3 780 507	-6 472 793	15
Põhivara kulum ja väärtuse langus .....	107 301 558	112 200 033	10,11
Kasum põhivara müügist.....	-4 313 062	-8 099 468	17
Ostjate võlgnevuse muutus .....	-45 486 236	71 113 253	
Muu debitoorse võlgnevuse muutus .....	168 068	1 619 325	
Varude ja müügioteel põhivara muutus .....	-20 610 360	-13 841 102	
Tarnijate võlgnevuse muutus .....	-7 609 959	26 035 106	
Muu kreditoorse võlgnevuse muutus .....	-9 446 384	-22 545 840	
<b>Rahavood põhitegevusest kokku .....</b>	<b>89 838 693</b>	<b>222 349 452</b>	
<b>Rahavood investeerimistegevusest</b>			
Lühiajaliste finantsinvesteeringute soetus.....	-5 574 061 166	-1 795 000 000	3
Lühiajaliste finantsinvesteeringute müük .....	6 264 061 166	1 505 000 000	3
Antud laenude tagasimaksed.....	28 349	28 349	9
Materiaalse ja immateriaalse põhivara ost .....	-89 185 359	-116 385 972	10,11
Materiaalse põhivara müük .....	4 685 122	9 781 474	10,17
Saadud intressid .....	34 344 130	50 323 422	3
<b>Rahavood investeerimistegevusest kokku .....</b>	<b>639 872 242</b>	<b>-346 252 727</b>	
<b>Rahavood finantseerimistegevusest</b>			
Saadud sihtfinantseerimine .....	3 666 184	5 585 601	15
Antud sihtfinantseerimine.....	-804 548	-519 753	15
Makstud kasumieraldis.....	-537 200 000	0	
Makstud tulumaks.....	-142 800 000	0	
<b>Rahavood finantseerimistegevusest kokku .....</b>	<b>-677 138 364</b>	<b>5 065 848</b>	
<b>Rahavood kokku .....</b>	<b><u>52 572 571</u></b>	<b><u>-118 837 427</u></b>	
<b>Raha ja pangakontod perioodi alguses .....</b>	<b>26 793 018</b>	<b>145 630 445</b>	
Raha ja pangakontode muutus .....	52 572 571	-118 837 427	
AS Tartu Puukool ühendamisel saadud raha	12 566	0	
<b>Raha ja pangakontod perioodi lõpus .....</b>	<b>79 378 155</b>	<b>26 793 018</b>	

**NETOVARA MUUTUSTE ARUANNE**  
(kroonides)

Selgitus	Riigikapital	Eelmiste perioodide kasum	Aruandeaasta kasum	Netovara kokku
<b>31.12.2007</b>	<b>190 817 959</b>	<b>1 040 742 605</b>	<b>385 103 129</b>	<b>1 616 663 693</b>
2007. aasta kasumi kandmine eelmiste perioodide kasumiks	0	385 103 129	-385 103 129	0
2008. aasta kasum	0	0	110 692 611	110 692 611
<b>31.12.2008</b>	<b>190 817 959</b>	<b>1 425 845 734</b>	<b>110 652 611</b>	<b>1 727 356 304</b>
2008. aasta kasumi kandmine eelmiste perioodide kasumiks	0	110 692 611	-110 692 611	0
2009. aasta kasum	0	0	148 896 900	148 896 900
AS Tartu Puukooli vara <sup>1</sup>	2 908 118	0	0	2 908 118
2009 aasta kasumieraldis		-537 200 000	0	-537 200 000
<b>31.12.2009</b>	<b>193 726 077</b>	<b>999 338 345</b>	<b>148 896 900</b>	<b>1 341 961 322</b>

<sup>1</sup> AS Tartu Puukooli vara saamise osas vt. lisa 9.

For identification purposes only  
  
 29.03.2010 HAA

## RAAMATUPIDAMISE AASTAARUANDE LISAD

### Lisa 1 Raamatupidamise aastaaruande koostamisel kasutatud arvestusmeetodid ja hindamisalused

Riigimetsa Majandamise Keskuse (edaspidi ka kui „RMK”) 2009. aasta raamatupidamise aastaaruanne on koostatud vastavalt Riigi raamatupidamise üldeeskirjas esitatud arvestuspõhimõtetele ja Eesti heale raamatupidamistavale ning kasutades soetusmaksumuse meetodit, v.a. juhtudel, kui arvestuspõhimõtetes alljärgnevalt on kirjeldatud teisiti. Eesti hea raamatupidamistava on rahvusvaheliselt tunnustatud arvestuse ja aruandluse põhimõtetele tuginev raamatupidamistava, mille põhinõuded kehtestatakse Eesti Vabariigi raamatupidamise seadusega ning Vabariigi Valitsuse ja rahandusministri vastavasisuliste määrustega ning mida täiendavad Raamatupidamise Toimkonna poolt väljaantavad juhendid.

Raamatupidamise aastaaruanne on koostatud Eesti kroonides, kui ei ole teisiti märgitud.

Riigimetsa Majandamise Keskus kasutab kasumiaruande koostamisel Eesti Vabariigi raamatupidamise seaduse lisa 2 toodud kasumiaruande skeemi nr 1.

#### Raha ja raha ekvivalendid

Raha ekvivalendina kajastatakse lühiajalisi (vähem kui 3-kuulise tähtajaga soetatud) kõrge likviidsusega investeeringuid, mida on võimalik konverteerida teadaoleva summa raha vastu ning mille puhul puudub oluline turuväärtuse muutuse risk, sh. kassas ja panga arvelduskontodel olev raha, kuni 3-kuulised tähtajalised deposiidid ning intressiturufondi osakud.

#### Finantsvarad

Kõik finantsvarad võetakse algselt arvele nende soetusmaksumuses, milleks on antud finantsvara eest makstud tasu õiglane väärtus. Algne soetusmaksumus sisaldab ka kõiki finantsvara soetamisega otseselt kaasnevaid kulutusi, sealhulgas tasud vahendajatele ja nõustajatele, tehinguga kaasnevad mittetagastatavad maksud ja muud sarnased kulutused, v.a. selliste finantsvarade, mida kajastatakse õiglasel väärtuses muutusega läbi kasumiaruande, soetamisega seotud kulutused.

Kõik tavapärasel turutingimusel toimuvad finantsvarade ostud ja müügid kajastatakse nende tehingute tehingupäeval, s.t. päeval, mil RMK võtab endale kohustuse (näiteks sõlmib lepingu) teatud finantsvara ostuks või müügiks. Tavapärasel turutingimusel toimuvaks nimetatakse selliseid oste ja müüke, mille puhul ostetava ja müüdava finantsvara üleandmine müüjalt ostjale toimib antud turul väljakujunenud või vastavate turegulatsioonidega nõutud perioodi jooksul.

Kasumid ja kahjumid õiglasel väärtuses kajastatavate finantsvarade realiseerimisel nagu ka intressid vastavate väärtuspaberitelt kajastatakse kasumiaruande real „finantstulud ja –kulud”.

#### Nõuded ostjate vastu

Nõuded teiste osapoolte vastu kajastatakse bilansis korrigeeritud soetusmaksumuses. Korrigeeritud soetusmaksumuse meetodil kajastatavaid nõudeid loetakse 100 % ulatuses

ebatõenäoliselt laekuvaks siis, kui nõue on rohkem kui 120 päeva üle tähtaja. Nõudeid hinnatakse ebatõenäoliselt laekuvaks ka varem, kui on muid sündmusi, mis viitavad sellele, et nõude kaetav väärtus on väiksem kui nõude bilansiline väärtus. Nõuete allahindlus kajastatakse kasumiaruandes real "mitmesugused tegevuskulud".

Varem alla hinnatud nõude laekumisel või muude sündmuste korral, mis näitavad, et allahindlus ei ole enam põhjendatud, kajastatakse allahindluse tühistamine kasumiaruandes selle kulu vähendusena, kus allahindlus algselt kajastati.

### Varud

Valmistoodang ja lõpetamata toodang võetakse arvele plaanilises omahinnas (määratakse käskkirjaga). Aasta lõpus, kui on teada kõik otsesed ja kaudsed tootmisväljaminekud, millela varud ei oleks praeguses olukorras ja koguses, arvestatakse välja tegelikud omahinnad. Teades tegelikke omahindu arvestatakse toodangu jäägid ümber tegelikesse omahindadesse. Muud varud võetakse arvele soetusmaksumus, mis koosneb ostuhinnast, muudest mittetagastatavatest maksudest ja soetamisega seotud otsestest veokuludest, millest on maha arvatud hinnaalandid ja dotatsioonid. Varude arvestamisel kasutatakse FIFO meetodit. Valmis ja lõpetamata toodangust moodustab suurema osa metsamaterjal, lisaks metsamaterjalile on toodanguna arvel varutud ilupuude istikud, puude seemned ja ulukite liha.

### Materiaalne ja immateriaalne põhivara

Materiaalse ja immateriaalse põhivara kapitaliseerimise alampiir on alates 01.01.2005. a 30 000 krooni (ilma käibemaksuta), välja arvatud maa, mis võetakse soetusmaksumus arvele olenemata maksumusest. Väiksema soetusmaksumusega objektide ostuhind kajastatakse üldjuhul perioodikuluna.

Õige ja õiglase kajastamise eesmärgil on põhivaragrupis "Ehitised" enne 1995. aastat soetatud teed, truupid ja kuivendusüsteemid ümber hinnatud seisuga 31.12.2005. a nende õiglasele väärtusele, kuna objektide õiglase väärtus erines oluliselt nende bilansilisest jääkmaksumusest (jääkväärtus null).

Põhivara võib arvele võtta kogumina ainult juhul, kui kogum moodustab ühesuguse kasutusega terviku ja kogumi soetusmaksumus algab vähemalt põhivara kapitaliseerimise alampiirist (ilma käibemaksuta). Kui ühe ja sama vara komponentidel on erinevad kasutusead, võetakse komponendid raamatupidamises arvele eraldi varadena (komponentide summaarne soetusmaksumus algab vähemalt põhivara kapitaliseerimise alampiirist ilma käibemaksuta).

Põhivara soetusmaksumusse võetakse arvele kulutused, mis on vajalikud selle viimiseks tööseisukorda ja –asukohta (vara soetusmaksumus, kulutused transpordile, paigaldamisele). Vara soetusmaksumusse ei kapitaliseerita vara kasutuselevõtmisega seotud koostamis- või lähetuskulu.

Vara tellimisega seotud kulu (hankekonkursi korraldamine, tellija järevalve) ei kapitaliseerita, kui seda tehakse oma töötajate poolt ning selle suurus ei ole usaldusväärset määratav või oluline. Avaliku sektori üksused ei kapitaliseeri põhivara soetusmaksumusse makse ja lõive.

Parendusega seotud kulutused lisatakse materiaalse põhivara soetusmaksumusele ainult juhul, kui need vastavad materiaalse põhivara mõistele (RTJ 5 tähenduses) ja vara bilansis kajastamise kriteeriumitele ning kulutuse maksumus on vähemalt põhivara kapitaliseerimise alampiirina

(ilma käibemaksuta) sätestatud summa. Jooksva hoolduse ja remondiga kaasnevad kulutused kajastatakse kasumiaruandes perioodi kuluna.

Kui parendusega kaasnes vara olulise osa väljavahetamine, kantakse väljavahetatud osa hinnanguline esialgne soetusmaksumus ja sellele vastav kogunenud kulum põhivara arvelt maha.

“Riigivaraseaduse” alusel toimuvat põhivara tasuta võõrandamist kajastatakse kui põhivara mitterahalist sihtfinantseerimist põhivara jääkmaksumusega võrdses summas. Riigi, kohaliku omavalitsuste ja muude avalik-õiguslike juriidiliste isikute vahelist põhivara tasuta võõrandamist kajastatakse mittesihotstarbelise finantseerimisena põhivara jääkmaksumusega võrdses summas. Bilansis kajastatakse materiaalsel põhivara tema soetusmaksumuses, millest on maha arvatud akumulieeritud amortisatsioon ja võimalikud väärtuste langusest tulenevad allahindlused.

Materiaalse põhivara amortiseerimisel kasutatakse lineaarse amortisatsiooni meetodit. Vara hakatakse amortiseerima alates selle kasutuselevõtmise kuust ning lõpetatakse selle täieliku amortiseerumise või kasutusest eemaldamise kuul. Kui 100%-liselt amortiseerunud vara on veel kasutuses, kajastatakse nii soetusmaksumust kui ka kogunenud kulumit bilansis seni, kuni vara on lõplikult kasutusest eemaldatud

Amortisatsiooninorm määratakse igale põhivara objektile eraldi sõltuvalt selle kasulikust elueast. Amortisatsioonimäärad aastas on põhivara gruppidele järgmised:

Põhivara liik	Eeldatav kasulik eluiga aastates	Eeldatav kasulik eluiga - kuudes	Amortisatsiooni norm protsentides
<b>Hooned</b>			
Kivihooned	34 a.	408 kuud	3 %
Puithooned	17 a.	204 kuud	6 %
Kergkonstruktsioonid	12 a.	144 kuud	8 %
<b>Rajatised</b>			
Laudteed, piirded jt. puidust kerged välikonstruktsioonid	5 a.	60 kuud	20 %
Kattega platsid	12 a.	144 kuud	8 %
Teed, truubid ja kuivendussüsteemid	30 a.	360 kuud	3 %
Muud rajatised	12 a.	144 kuud	8 %
<b>Masinaid ja seadmed</b>			
Traktorite ja metsaveomasinate lisaseadmed ja haagised	3,3 a.	40 kuud	30 %
Muud masinaid ja seadmed	5 a.	60 kuud	20 %
Harvester	6 a.	72 kuud	17 %
Skidder	7 a.	84 kuud	14 %

Põhivara liik	Eeldatav kasulik eluiga aastates	Eeldatav kasulik eluiga - kuudes	Amortisatsiooni norm protsentides
Intensiivselt kasutatavad (kahes või enamas vahetuses) metsaveotaktorid	3,3 a.	40 kuud	30 %
<b>Transpordivahendid</b>			
Sõidua autod	5 a.	60 kuud	20 %
Veoa autod	5 a.	60 kuud	20 %
Muud sõidukid ja transpordivahendid	5 a.	60 kuud	20 %
<b>Inventar, tööriistad, bürooseadmed</b>			



Arvutustehnika	2,8 a.	34 kuud	35 %
Tulirelvad	10 a.	120 kuud	10 %
Muu inventar, tööriistad, seadmed	5 a.	60 kuud	20 %

Põhivara amortisatsioonimeetodid, -normid ja lõppväärtused vaadatakse üle vähemalt iga majandusaasta lõpul ja kui uued hinnangud erinevad eelnevatest, kajastatakse muutused raamatupidamislike hinnangute muutustena, s.t edasiulatuvalt.

Põhivara kantakse maha (bilansist välja), kui vara enam ei eksisteeri (on hävitatud või hävinud, kadunud vms) või põhivara mahakandmise otsuse alusel enne selle utiliseerimist või hävitamist. Vara mahakandmisel kantakse põhivara jääkmaksumus kuluks amortisatsioonina.

Materiaalse põhivara objektid, mis väga tõenäoliselt müüakse lähema 12 kuu jooksul, klassifitseeritakse ümber müügiotel põhivaraks, mida kajastatakse bilansis eraldi real müügiotel põhivara. Müügiotel põhivara amortiseerimine lõpetatakse ning seda kajastatakse kas bilansilises jääkmaksumuses või õiglasest väärtuses (miinus müügikulutused), sõltuvalt sellest, kumb on madalam.

Immateriaalsete varade puhul hinnatakse, kas tegemist on piiratud või määramata kasuliku elueaga varaga. Piiratud kasuliku elueaga immateriaalse põhivara amortiseerimisel kasutatakse lineaarset amortisatsiooni meetodit. Amortisatsioonimäär aastas on järgmine:

Põhivara liik	Eeldatav kasulik eluiga aastates	Eeldatav kasulik eluiga - kuudes	Amortisatsiooni norm protsentides
<b>Immateriaalne põhivara</b>	3 a.	34 kuud	35 %

### Kapitali- ja kasutusrendid

Renditehingut on käsitletud kapitalirendina, kui kõik olulised vara omandiga seonduvad riskid ja hüved kanduvad üle rentnikule. Riigimetsa Majandamise Keskus on kajastanud kapitalirendiga kõik lepingud, kus on täidetud vähemalt üks järgnevatest tingimustest:

- 1) renditava vara omandiõigus läheb rendiperioodi lõpuks üle rentnikule;
- 2) rentnikul on optioon osta renditavat vara oluliselt madalama hinnaga selle õiglasest väärtusest ning on kindel, et rentnik seda õigust kasutab;
- 3) lepinguperiood katab üle 75% renditava vara majanduslikust elueast;
- 4) rendi jõustumise hetkel on rendimaksete miinimumsumma nüüdiseväärtus üle 90% renditava vara õiglasest väärtusest;
- 5) renditud vara on nii spetsiifiline, et vaid rentnik saab seda ilma modifikatsioonideta kasutada.

Kõik ülejäänud renditehingud on kajastatud kasutusrendina.

### Eraldised ja tingimuslikud kohustused

Eraldist kajastatakse bilansis juhul, kui:

- 1) RMK-l lasub enne bilansipäeva toimunud kohustavast sündmusest tulenevalt juriidiline või tegevusest tingitud kohustus;
- 2) kohustuse realiseerumine on tõenäoline;
- 3) kohustuse summat on võimalik usaldusväärset mõõta.

Eraldiste kajastamisel bilansis on lähtunud juhtkonna hinnangust eraldiste täitmiseks tõenäoliselt vajaliku summa ning eraldise realiseerumise aja kohta. Eraldise suurusele hinnangu andmisel kaasatakse ka eksperte väljastpoolt RMK-d.

Pikaajalised eraldised kajastatakse bilansis eraldistega seotud väljamaksete nüüdisväärtuse summas.

Olulised lubadused, garantiid ja muud kohustused, mis teatud tingimustel võivad tulevikus muutuda kohustusteks, on avalikustatud raamatupidamise aastaruande lisades tingimuslike kohustustena.

### Sihtfinantseerimine

Toetust loetakse põhivara sihtfinantseerimiseks juhul, kui selle kasutamise põhitingimuseks on kindlaksmääratud põhivara ost, ehitamine või muul viisil soetamine. Sihtfinantseerimist põhivara soetamiseks kajastatakse vastavalt Riigi raamatupidamise üldeeskirjas sätestatud korrale, et riigiraamatupidamiskohustuslased, kohaliku omavalitsuse üksused ja muud avalik-õiguslikud juriidilised isikud, kelle tegevuse põhieesmärgiks ei ole kasumi teenimine, kajastavad avaliku sektori üksuselt saadud põhivara sihtfinantseerimist toetuse saamise tekkepõhisel momendil kohehelt tuluna kirjel „muud äritulud“ ning ei kasuta tulude ajatamist kohustuse ja muud äritulud kaudu kogu sihtfinantseerimise korras soetatud põhivara kasuliku eluea jooksul .

Juhul kui sihtfinantseerimine on küll laekunud, kuid mõned selle kasutamise seotud tingimused on veel täitmata, kajastatakse saadud vahendid vaid kui sihtfinantseerimise kohustust. Kui kulutused on tehtud, kuid need on toetuse andja poolt veel aktsepteerimata, võib kulutusi kapitaliseerida, kui saaja hinnangul on sihtfinantseerimise laekumine tõenäoline.

Tegevuskulude kattteks saadud sihtfinantseerimise kajastamisel lähtutakse tulude ja kulude vastavuse printsiibist. Sihtfinantseerimine kajastatakse kui „muud äritulud“ hetkel, kui selle laekumine on kindel (maksutaotlus on sihtfinantseerimise andja või vahendaja poolt aktsepteeritud), üksus on täitnud sihtfinantseerimisega seonduvaid lisatingimusi ning teinud kulutused, mille hüvitamiseks antud toetus on mõeldud.

Tegevuskulude kattteks saadud ja antud sihtfinantseerimist võib kajastada arvestuse lihtsustamise eesmärgil laekumisel kohehelt tuluna ja ülekandmisel kohehelt kuluna, kui lepingujärgne summa on väiksem põhivara kapitaliseerimise alampiirist. Avaliku sektori sisese sihtfinantseerimise korral lepivad pooled kajastamise viisi eelnevalt omavahel kokku.

Vahendaja ei kajasta sihtfinantseerimist oma tuludes ja kuludes ainult juhul, kui Rahandusministeerium, vahendaja ja toetuse saaja on selles kokku leppinud. Muul juhul kajastatakse vahendatavat sihtfinantseerimist järgmiselt:

- Sihtfinantseerimisega seotud tulud kajastatakse kasumiaruande real „muud äritulud“.
- Sihtfinantseerimisega seotud kulud kajastatakse kasumiaruande real „muud ärikulud“.

### Finantskohustused

Finantskohustused võetakse algselt arvele nende soetusmaksumuses, milleks on finantskohustuse eest saadud tasu õiglane väärtus. Edaspidi kajastatakse finantskohustusi nende korrigeeritud soetusmaksumuses, kasutades efektiivset intressimäära. Tehingukulud võetakse arvesse efektiivse intressimäära arvutamisel ning kantakse kuludesse finantskohustuse eluea jooksul.

*For identification purposes only*

**ERNST & YOUNG**

29.03.2010 HAA

Finantskohustustega kaasnev intressikulu kajastatakse tekkepõhiselt perioodikuluna kasumiaruande real "finantstulud ja -kulud.

Finantskohustuse kajastamine lõpetatakse siis, kui see on tasutud, tühistatud või aegunud.

#### Välisvaluutas toimunud tehingute kajastamine

RMK arvestusvaluutaks on Eesti kroon, mis on ka aruannete esitusvaluutaks; kõiki teisi valuutasid loetakse välisvaluutadeks.

Välisvaluutas fikseeritud tehingute kajastamisel on aluseks võetud tehingu toimumise päeval ametlikult kehtinud Eesti Panga valuutakursid. Välisvaluutas fikseeritud varad ja kohustused bilansipäeva seisuga on ümber hinnatud Eesti kroonidesse bilansipäeval ametlikult kehtinud Eesti Panga valuutakursside alusel.

Ümberhindamise tulemusena saadud kursikasumid ja -kahjumid kajastatakse aruandeperioodi kasumiaruandes, kusjuures ärituludes ja -kuludes kajastatakse valuutakursi kasumid ja kahjumid, mis on seotud tarnijate ja ostjate arveldustega, muud valuutakursist tulenevad erinevused kajastatakse aga finantstuludes ja -kuludes.

#### Bioloogilised varad

RMK poolt majandamisele kuuluva metsa võtab arvele Keskkonnaministeerium õiglases väärtuses RMK pädevate isikute poolt allkirjastatud riigimetsa väärtust kajastava teatise alusel.

#### Seotud osapooled

Riigimetsa Majandamise Keskuse aastaaruande koostamisel on loetud seotud osapoolteks ettevõtte tegev- ja kõrgem juhtkond, Keskkonnaministeeriumi haldusalas olevad äriühingud, RMK töötajad ning nendega seotud ettevõtted, talud ja FIE-d.

#### Tulu kajastamine

Kaupade müügist tulenevat tulu kajastatakse siis, kui kõik olulised omandiga seotud riskid on läinud üle ostjale ning müügitulu ja tehinguga seotud kulu on usaldusväärselt määratav. Tulu teenuste müügist kajastatakse teenuse osutamisel.

Intressitulu kajastatakse tekkepõhiselt perioodituluna kasumiaruande real "finantstulud ja -kulud"

#### Tulu maksustamine

Alates 01.01.2009 kannab RMK puhaskasumist riigieelarvesse summa mille kinnitab Vabariigi Valitsus rahandusministri ettepanekul. Taotluse koos RMK nõukogu kinnitatud majandusaasta aruandega esitab rahandusministrile keskkonnaminister. Vabariigi Valitsuse korralduse alusel kasumieraldise väljamaksmisel tekib tulumaksu tasumise kohustus. Tulumaksuseaduse muutmise seadus jõustus 2009. aasta 1. detsembril ning kohaldati tagasiulatuvalt alates 2009. aasta 1. augustist. Muudatuse kohaselt võrdustati tulumaksuseaduse mõistes, mis puutub kasumieraldiste maksustamist tulumaksuga, RMK sisuliselt äriühingutega.

#### Rahavoogude aruanne

Rahavoogude aruande koostamisel on laekumised ja väljamaksed rühmitatud nende eesmärgi järgi äritegevuse, investeerimistegevuse ja finantseerimistegevuse rahavoogudeks. Äritegevuse

*For identification purposes only*

**ERNST & YOUNG**  
29.03.2010/AA

rahavoogude kajastamisel on kasutatud kaudset meetodit, mille puhul on äritegevuse rahavoogude leidmiseks korrigeeritud ärikasumit, elimineerides mitterahaliste majandustehingute mõju, äritegevusega seotud varade ning kohustuste saldode muutused ning investeerimis- ja finantseerimistegevusega seotud tulud ja kulud.

#### Bilansipäevajärgsed sündmused

Pärast bilansipäeva, kuid enne aastaaruande kinnitamist toimunud sündmuste kajastamine aastaaruandes sõltub sellest, kas tegemist on korrigeeriva või mittekorrigeeriva sündmusega.

Korrigeeriv bilansipäevajärgne sündmus on sündmus, mis kinnitab bilansipäeval eksisteerinud asjaolusid ning selle mõju on kajastatud lõppenud aasta bilansis ja kasumiaruandes. Mittekorrigeeriv bilansipäevajärgne sündmus on selline sündmus, mis ei anna tunnistust bilansipäeval eksisteerinud asjaoludest ning tavaliselt ei kajastata selle mõju lõppenud aasta bilansis ja kasumiaruandes, need on avaldatud lisades.

#### Riigikapital

Riigikapital on üleminekuperioodi kirje (01.01.1999 a) Kehtivate õigusaktide alusel kajastasid riigiettevõtteid, riiklikud aktsiaseltsid ja munitsipaalettevõtteid riigivara ümberstruktureerimise käigus üleantud või vastuvõetud mitterahalist vara. Riigikapital muutub seoses tasuta vara saamisega teistelt riigiasutustelt või tasuta vara andmisega teistele riigiasutustele.

## Lisa 2 Raha ja pangakontod (kroonides)

	31.12.2009	31.12.2008
Sularaha kassas	55 691	100 583
Pangakontod	79 322 464	26 692 435
<b>Raha ja pangakontod kokku</b>	<b>79 378 155</b>	<b>26 793 018</b>

## Lisa 3 Lühiajalised finantsinvesteeringud (kroonides)

Seisuga 31.12.2008

Panga nimi	Deposiidis olev summa	s.h. tähtajaga kuni kuus kuud	s.h. tähtajaga kaksteist kuud	Intressi- määr %	Saamata intress 2008 aasta eest
Swedbank	500 000 000	500 000 000	0	8,10 - 8,40	113 332
AS Sampo Pank	175 000 000	175 000 000	0	8,71 - 9,02	2 225 227
AB Bank Snoras	10 000 000	10 000 000	0	10,0	0
Marfin Pank	5 000 000	5 000 000	0	8,20	0
<b>Kokku</b>	<b>690 000 000</b>	<b>690 000 000</b>	<b>0</b>	<b>8,10 – 10,0</b>	<b>2 338 559</b>

31. detsember 2009 seisuga lühiajalisi investeeringuid RMK-l ei ole.

Kasumiaruande real finantstulud ja –kulud on kajastatud intressitulu summas 34 344 130 krooni (2008. a. 50 323 422 krooni) s.h. intressitulu finantsinvesteeringutelt 34 344 663 krooni (2008. a. 50 351 580 krooni), intressitulu laenudelt 1 123 krooni (2 772 krooni) ja intressikulu muudelt nõuetelt 1 656 krooni (2008. a. intressitulu 30 930 krooni). Majandusaasta lõpu seisuga 31.12.2009 oli kajastatud intressitulust laekumata 0 krooni (31.12.2007 seisuga 2 338 559 krooni). Vt ka lisa 5.

Deposiidid on noteeritud Eesti kroonides.

## Lisa 4 Nõuded ostjate vastu (kroonides)

	31.12.2009	31.12.2008
Nõuded ostjate vastu	212 390 253	169 912 887
Ebatõenäoliselt laekuvad nõuded	-53 068 133	-56 077 003
Sh. ebatõenäoliselt laekuvate nõuete saldo	-56 077 003	-836 843
Sh. hinnatud ebatõenäolisteks- ja lootusetuteks	-2 231 429	-55 330 149
Sh laekunud ebatõenäoliseks hinnatud nõudeid	5 240 299	89 989
<b>Nõuded ostjate vastu kokku</b>	<b>159 322 120</b>	<b>113 835 884</b>

For identification purposes only  
  
 29.03.2010 HAA

**Lisa 5 Muud lühiajalised nõuded**

(kroonides)

	31.12.2009	31.12.2008
Laekumata intressid (vt lisa 3)	0	2 338 559
Laekumata kliendi poolt kinnitamata veoselehtede nõuded	8 143 025	7 510 029
Laekumata muud lühiajalised nõuded	315 529	182 885
Seadusandlusest tulenevad laekumata toetused	2 442	3 163
Saamata sihtfinantseerimine (vt lisa 14)	767 271	0
<b>Muud lühiajalised nõuded kokku</b>	<b>9 228 267</b>	<b>10 034 636</b>

**Lisa 6 Maksud**

(kroonides)

Maksuliik	31.12.2009		31.12.2008	
	Ettemaks	Maksuvõlg	Ettemaks	Maksuvõlg
Käibemaks	0	7 713 176	0	530 857
Maamaks	0	812 283	0	3 034
Üksikisiku tulumaks	0	2 599 880	0	5 570 863
Sotsiaalmaks	0	5 169 614	0	10 237 749
Erisoodustuse tulumaks	0	209 415	0	442 166
Maks metsatulult	0	0	0	9 035 219
Kohustuslik kogumispension	0	0	0	376 678
Töötuskindlustus	0	591 719	0	233 239
Muud maksud	580 152	0	27 497	0
<b>Kokku</b>	<b><u>580 152</u></b>	<b><u>17 096 087</u></b>	<b><u>27 497</u></b>	<b><u>26 429 805</u></b>

Deklareerimata maksuvõlgade osas vt lisa 12.

**Lisa 7 Varud**

(kroonides)

	31.12.2009	31.12.2008
<b>Tooraine ja materjal</b>		
Kütused ja õlid	509 479	370 000
Varuosad	26 604	31 914
Ehitus ja remondimaterjalid	20 446	40 420
Kantselei materjalid	0	2 521
Majandusmaterjalid	145 215	136 264
Muud materjalid	69 477	16 150
Väetised, kemikaalid	114 296	400 374
<b>Tooraine ja materjal kokku</b>	<b><u>885 517</u></b>	<b><u>997 643</u></b>
<b>Lõpetamata toodang</b>		
Metsamaterjal, mis on metsas koondamata	7 148 313	8 823 406
Muud	971 759	19 595
<b>Lõpetamata toodang kokku</b>	<b><u>8 120 072</u></b>	<b><u>8 843 001</u></b>

For identification purposes only


 ERNST & YOUNG  
 29.03.2010/HAA

<b>Valmistoodang</b>	<b>31.12.2009</b>	<b>31.12.2008</b>
Metsamaterjal	53 000 224	38 480 840
Jahisaadused	1 071	65 592
Muud	7 065 473	0
<b>Valmistoodang kokku</b>	<b><u>60 066 768</u></b>	<b><u>38 546 432</u></b>
	<b>31.12.2009</b>	<b>31.12.2008</b>
<b>Ostetud kaubad müügiks</b>	<b><u>420 454</u></b>	<b><u>498 196</u></b>
<b>Ettemaksed tarnijatele</b>	<b><u>266 239</u></b>	<b><u>3 516</u></b>
<b>Varud kokku</b>	<b><u>69 759 050</u></b>	<b><u>48 888 788</u></b>

Kuna vastavalt Riigi Raamatupidamise Üldeeskirjale hindab Riigimetsa Majandamise Keskuse poolt majandamisele kuuluva metsa õiglasesse väärtusesse Riigimetsa Majandamise Keskus ja võtab arvele Keskkonnaministeerium, on seisuga 31.12.2009 a. bilansivälisele arvestusele viidud sellised varud, mis kuuluvad kajastamisele metsa väärtuses. Riigimetsa õiglasest väärtuses kajastatud varades kajastub 31.12.2009 seisuga pooltoodangus istutusmaterjale 7 680 tuhande krooni väärtuses ning valmistoodangus 12 896 tuhande krooni väärtuses. 31.12.2008 seisuga kajastus riigimetsa õiglasest väärtuses kajastatud varades pooltoodangus istutusmaterjale 7 528 tuhande krooni väärtuses ning valmistoodangus 10 845 tuhande krooni väärtuses.

### Lisa 8 Müügiotel põhivara

	Müügiotel maa	Müügiotel hooned	Müügiotel eluhooned	Müügiotel masinad ja seadmed	Kokku
<b>Saldo 31.12.2007</b>	<b>0</b>	<b>169 186</b>	<b>78 932</b>	<b>0</b>	<b>248 118</b>
<b>2008. a muudatused</b>					
Ümberklassifitseerimine	0	0	0	291 670	291 670
Müügid	0	-3 558	-4 117	0	-7 675
<b>Saldo 31.12.2008</b>	<b>0</b>	<b>165 628</b>	<b>74 815</b>	<b>291 670</b>	<b>532 113</b>
<b>2009. a muudatused</b>					
Ümberklassifitseerimine	1 232 391	1 008 700	1 611 257	10 607	3 862 955
Müügid	0	-12 595	-32 745	-167 962	-213 302
Ümberklassifitseerimine	0	-110 867	-37 192	-25 440	-173 499
põhivaraks					
<b>Saldo 31.12.2009</b>	<b>1 232 391</b>	<b>1 050 866</b>	<b>1 616 135</b>	<b>108 875</b>	<b>4 008 267</b>

Põhivara grupp on vara tagasi kantud, kuna müüki ei toimunud.

## Lisa 9 Tehingud seotud osapooltega (kroonides)

### Kauba ostu- ja müügitehingud (summad ilma käibemaksuta)

#### 1. Keskkonnaministeeriumi haldusalas olevad äriühingud:

Osapoole nimi	Osapoole kirjeldus	2009 Ost	2009 Müük	2008 Ost	2008 Müük
Eesti Metsataim AS	1	5 197 198	254 152	6 818 390	183 575
Tartu Puukool AS	1	0	0	459 577	0

Tartu Puukool AS (likvideerimisel) järelejäänud vara üle antud RMK-le kogusummas 3 091 733 krooni, seal hulgas põhivara 1 808 112 krooni, kuluinventar 196 181 krooni, valmis- ja lõpetamata toodang 1 087 440 krooni ja raha jääk summas 12 566 krooni. Alus: Keskkonnaministeeriumi käskkiri 27.03.2009 /435.

#### 2. RMK töötajatega seotud ettevõtted:

Osapoole nimi	Osapoole kirjeldus	2009 Ost	2009 Müük	2008 Ost	2008 Müük
Aegviidu Puhkebaas OÜ	2	0	0	12 098	0
Eltam OÜ	2	72 753	0	29 257	0
Finkre Maaparanduse OÜ	2	84 766	0	112 235	0
Iisaku Elamumajandus OÜ	2	0	0	960	7 630
Jahipaun AS	2	329 791	0	27 700	0
Jahitühistu ELK	2	0	470	0	0
Kagureis OÜ	2	0	6 000	25 090	5 890
Kagu Tommi OÜ	2	0	0	0	27 301
Kassikakk AS	2	28 390	74 650	50 580	0
Kiilung AS	2	0	182 982	0	2 559 030
Kirilson OÜ	2	2 688	0	0	0
Mets & Uluk OÜ	2	11 370	10 327	32 179	0
Märjamaa Vesi OÜ	2	66	0	132	0
Reimmerland OÜ	2	0	0	0	1 671
Saaremaa Raadio OÜ	2	0	0	6 810	0

#### 3. RMK töötajatega seotud FIE-d ja talud:

Osapoole nimi	Osapoole kirjeldus	2009 Ost	2009 Müük	2008 Ost	2008 Müük
Aavo Laur FIE	3	0	2 200	0	0
Ago Kurig	3	0	0	14 606	0
Aivar Lagenõmm	3	0	610	0	0
Aivar Lai	3	0	0	55 700	0
Aivar Saar	3	0	0	54 124	0
Andres Jäämets	3	0	0	16 910	0
Andres Kõiv	3	0	0	0	14 831
Andres Välk	3	0	8 904	0	0
Avo Jürissaagr	3	0	300	0	0
Einart Kask	3	0	45 657	121 905	805
Endel Vago	3	1 850	6 736	0	6 466
Harry Pütsepp	3	0	0	0	3 931

For identification purposes only

**ERNST & YOUNG**

29.03.2010/AA



Harti Paimetsa Männioksa talu	3	0	0	0	3 034
Heiki Ärm	3	0	263	0	0
Ingrid Kohvi talu	3	0	3 502	0	3 702
Jaan Schults	3	0	0	0	7 796
Kareli-Männi talu	3	19 000	0	0	0
Karl Ruukel	3	0	46 431	0	0
Koit Kraav Vildi talu	3	0	3 500	191	6 100
Lembit Lühi Liivaku talu	3	0	5 684	0	5 098
Marko Trave	3	0	2 495	0	419
Meelis Jõelaan	3	0	0	0	169
Monre Mäerand FIE	3	0	0	0	3 050
Peeter Puhke Kase talu	3	0	0	0	9 075
Rain Pint	3	0	2 310	0	0
Raivo Tiidelepp	3	0	0	93 521	0
Raul Orgla FIE	3	0	0	0	37 791
Rein Arras	3	0	0	0	352
Rein Selgis	3	0	0	0	3 660
Rein Rosenbergi talu	3	0	888	0	6 000
Rein Toomas	3	24 750	0	48 459	0
Riho Rümmel	3	0	0	0	34 924
Taivo Liiv FIE	3	0	0	0	22 070
Tanel Renser	3	0	9 252	0	1 960
Toomas Piho Varetapu talu	3	0	0	1 617	13 150
Toomas Rauba	3	0	0	0	4 032
Uno Vaiti turismitalu	3	23 094	5 842	77 358	52 002
Valdur Paats	3	0	8 424	0	0
Velvo Mallene	3	0	1 986	0	0
Veiko Jäämets FIE	3	0	0	14 410	0

**Saldod seotud osapooltega**

Osapoole nimi		31.12.2009	31.12.2009	31.12.2008	31.12.2008
		Nõue	Võlg	Nõue	Võlg
Eesti Metsataim AS	1	34 900	0	33 977	0
Endel Vago	2	1 850	0	0	0
Iisaku Elamumajandus OÜ	2	0	0	163	0
Jahipaun	2	32 688	0	0	0
Marko Trave	3	0	66	0	0
Märjamaa Vesi OÜ	2	0	0	33	0
Rein Arras FIE	3	0	0	0	182
Rein Toomas	3	4 578	0	0	0
Tanel Renser	3	0	1 466	0	0

RMK töötajatega on varasemast perioodist kaks laenulepingut, mille kohta on andmed toodud allolevas tabelis (alusvaluutaks EEK):

**31.12.2009**

Oma töötajatele antud laenud	Laenujääk	s.h. lühiajaline osa	s.h. pikaajaline osa	Intressimäär	Tagastamise tähtaeg
Kokku	16 538	16 538	0	5%	01.07.2010

**31.12.2008**

Oma töötajatele antud laenud	Laenujääk	s.h. lühiajaline osa	s.h. pikaajaline osa	Intressimäär	Tagastamise tähtaeg
Kokku	44 888	28 349	16 539	5%	01.07.2010

*For identification purposes only*

**ERNST & YOUNG**  
20.03.2010/HA

2009. aastal ei ole RMK ja RMK nõukogu liikmete vahel sõlmitud mingeid ostu-müügi, rendi-ega laenulepinguid. Samuti ei ole selliseid tehinguid toimunud RMK ja RMK juhtkonna vahel.

2009. aastal korraldas RMK mitmeid avalikke enampakkumisi, millel müüdi kinnis- ja vallasvara ning neil osales ka RMK töötajaid. Enampakkumisel kujunenud hinnad ei ole olnud madalamad müüdüd vara turuhinnast.

Nõukogu liikmete töötasud olid 2009. aastal 0,6 miljonit krooni (2008. a 0,6 miljonit krooni). Juhatuse liikmete töötasud olid 2009. aastal 2,6 miljonit krooni (2008. a 2,6 miljonit krooni ).

Juhatuse liikmetele lepingu lõpetamise korral on ette nähtud hüvitis kuni kuue kuu tasu ulatuses.

### Lisa 10 Materiaalne põhivara (kroonides)

	Maa	Ehitised ja rajatised	Masinad ja seadmed	Muu inventar	Lõpetamata ehitus ja ettemaksud	Kokku
<b>Jätkväärtus 31.12.2007</b>	<b>5 112 046</b>	<b>779 448 572</b>	<b>92 951 285</b>	<b>13 322 640</b>	<b>62 400 345</b>	<b>953 234 888</b>
2008. a muutused						
Ostud ja parendused	0	1 098 328	25 660 879	1 961 854	78 523 749	107 244 810
Asutustelt vara saamine <sup>1</sup>	0	373 591	35 132	0	0	408 723
Gruppidevaheline ümberklassifitseerimine	0	77 636 265	4 665 762	-3 058 762	-79 243 265	0
Ümberklassifitseerimine müügiototel põhivaraks	0	0	-291 670	0	0	-291 670
Müügid	-137 549	-1 544 457	0	0	-1 682 006	-67 959
Asutustele vara andmine	0	-1 672 021	-708 451	0	0	-2 380 472
Mahakandmised	0	0	-17 930	-84 941	-3 876 846	-3 979 717
Aruandeaasta amortisatsioon	0	-62 085 512	-32 128 719	-2 499 510	0	-96 713 741
<b>Jätkväärtus 31.12.2008</b>	<b>5 112 046</b>	<b>794 661 674</b>	<b>88 621 831</b>	<b>9 641 281</b>	<b>57 803 983</b>	<b>955 840 815</b>
<b>Saldo 31.12.2008</b>						
<b>Soetusmaksumus</b>	<b>5 112 046</b>	<b>1 100 912 176</b>	<b>203 341 131</b>	<b>51 107 516</b>	<b>57 803 983</b>	<b>1 418 276 852</b>
Akumuleeritud kulum	0	-306 250 502	-114 719 300	-41 466 235	0	-462 436 037
<b>Jätkmaksumus</b>	<b>5 112 046</b>	<b>794 661 674</b>	<b>88 621 831</b>	<b>9 641 281</b>	<b>57 803 983</b>	<b>955 840 815</b>
2009. a muutused						
Ostud ja parendused	0	113 701	397 718	226 404	87 885 620	88 623 443
Asutustelt vara saamine <sup>1</sup>	147 554 100	38 581 306	187 756	15 776	0	186 338 938
Tartu Puukooli varad	0	1 602 921	175 000	30 191	0	1 808 112
Gruppidevaheline ümberklassifitseerimine	0	88 186 557	3 002 617	-3 002 617	-88 186 557	0
Ümberklassifitseerimine põhivaraks müügiototel	0	148 059	25 440	0	0	173 499
Ümberklassifitseerimine müügiototel põhivaraks	-1 232 391	-700 514	-10 607	0	-1 919 443	-3 862 955
Müügid	-43 500	-327 053	0	-1 507	0	-372 060
Asutustele vara andmine	0	-2 601 743	0	0	0	-2 601 743
Mahakandmised	0	-306 896	-31 603	-19 584	0	-358 083
Aruandeaasta amortisatsioon	0	-66 819 796	-31 155 435	-3 854 658	0	-101 829 889
<b>Jätkväärtus 31.12.2009</b>	<b>151 390 255</b>	<b>852 538 216</b>	<b>61 212 717</b>	<b>3 035 286</b>	<b>55 583 603</b>	<b>1 123 760 077</b>
<b>Saldo 31.12.2009</b>						
<b>Soetusmaksumus</b>	<b>151 390 255</b>	<b>1 236 079 673</b>	<b>227 847 746</b>	<b>21 263 115</b>	<b>55 583 603</b>	<b>1 692 164 392</b>
Akumuleeritud kulum	0	-383 541 457	-166 635 029	-18 227 829	0	-568 404 315
<b>Jätkmaksumus</b>	<b>151 390 255</b>	<b>852 538 216</b>	<b>61 212 717</b>	<b>3 035 286</b>	<b>55 583 603</b>	<b>1 123 760 077</b>

<sup>1</sup> Asutustelt vara saamise osas vt. lisa 16.

**Lisa 11 Immateriaalne põhivara**  
(kroonides)

	<b>Tarkvara</b>	<b>Immateriaalne põhivara kokku</b>
<b>Soetusmaksumus 31.12.2007.a</b>	47 699 945	47 699 945
Akumuleeritud kulum	-40 183 571	-40 183 571
<b>Jääkmaksumus 31.12.2007.a</b>	<b>7 516 374</b>	<b>7 516 374</b>
<b>2008. a toimunud muutused</b>		
Ostud	9 141 162	9 141 162
Amortisatsioonikulu	-11 506 575	-11 506 575
<b>Saldo 31.12.2008</b>		
<b>Soetusmaksumus</b>	56 829 247	56 829 247
Akumuleeritud kulum	-51 678 286	-51 678 286
<b>Jääkmaksumus</b>	<b>5 150 961</b>	<b>5 150 961</b>
<b>2009.a. toimunud muutused</b>		
Ostud	2 370 028	2 370 028
Mahakandmised	-13 965	-13 965
Amortisatsioonikulu	-5 099 621	-5 099 621
<b>Saldo 31.12.2009</b>		
<b>Soetusmaksumus</b>	54 821 610	54 821 610
Akumuleeritud kulum	-52 414 207	-52 414 207
<b>Jääkmaksumus</b>	<b>2 407 403</b>	<b>2 407 403</b>

**Lisa 12 Kasutusrent**  
(kroonides)

Riigimetsa Majandamise Keskus rendib kasutusrendi tingimustel välja maad, millel ei ole raamatupidamislikku jääkväärtust:

	<b>Maa</b>
Kasutusrendi tulu 2008.	389 578
Kasutusrendi tulu järgmistel perioodidel kasutusrendilepingutest	4 991 180
s.h. kuni 1 aasta	346 723
1-5 aastat	1 059 428
üle viie aasta	3 585 029

*For identification purposes only*  
  
 29.03.2010 HAA

	<b>Maa</b>
Kasutusrendi tulu 2009. a	546 340
Kasutusrendi tulu järgmistel perioodidel kasutusrendilepingutest	6 660 427
s.h. kuni 1 aasta	415 738
1-5 aastat	1 311 162
üle viie aasta	4 933 527

### **Lisa 13 Võlad töövõtjatele** (kroonides)

	<b>31.12.2009. a.</b>	<b>31.12.2008. a.</b>
Töötasu võlgnevus	10 728 379	10 933 192
Deklareerimata sotsiaalmaksukohustus	4 503 473	4 517 364
Deklareerimata kinni peetud tulumaks	2 377 898	2 429 010
Deklareerimata kinni peetud ja arvestatud töötuskindlustusmaks	546 242	116 560
Deklareerimata kinni peetud kogumispension	93 019	186 994
Puhkusekohustus	14 244 293	17 172 656
Muud võlad töövõtjatele	473 535	652 602
<b>Kokku</b>	<b>32 966 839</b>	<b>36 008 378</b>

Puhkusekohustus on kajastatud koos sotsiaal- ja töötuskindlustusmaksuga. Deklareeritud maksusaldode osas vt lisa 6.

### **Lisa 14 Puhaskasumi eraldus riigieelarvesse ja seotud tulumaks**

Alates 01.01.2009 hakkas kehtima Metsaseaduse, keskkonnatasude seaduse ja riigi eraõiguslikes juriidilistes isikutes osalemise seaduse muutmise seadus. See seadus muutis 2007. ja 2008. aastal kehtinud metsatulu arvestamise põhimõtteid (uuendusraie õiguse müügi tulust ja uuendusraietest saadud metsamaterjali müügi tulust, millest on maha arvatud metsamaterjali ülestöötamise, veo ja müügiga seotud kulud vastavalt raamatupidamise seaduses sätestatud tulude ja kulude vastavuse printsiibile, kantakse 26 protsenti riigieelarvesse. Uuendusraie õiguse müügi tulu ja uuendusraietest saadud metsamaterjali müügi tulu üle peetakse arvestust tekkepõhiselt). Uue seaduse järgi kannab RMK puhaskasumist riigieelarvesse summa mille kinnitab Vabariigi Valitsus rahandusministri ettepanekul. Taotluse koos RMK nõukogu kinnitatud majandusaasta aruandega esitab rahandusministrile keskkonnaminister. Vabariigi Valitsuse korraldusega RMK poolt 2009. aasta riigieelarvesse kantava summa suurus oli 537,2 miljonit krooni. Koos maksudega moodustas RMK poolt tasutav summa 680 miljonit krooni. RMK poolt riigieelarvesse kantud summa jagunes järgmiselt:

Tasutud riigikassale:	537 200 000
Deklareeritud ja tasutud Maksu- ja Tolliametile:	142 800 000
Tasumine kokku	680 000 000

*For identification purposes only*


**ERNST & YOUNG**  
19.03.2010/HAA

**Lisa 15 Sihtfinantseerimine**

(kroonides)

	<b>2009. a</b>	<b>2008. a</b>
<b>Kohustuste saldo perioodi alguses</b>	<b><u>151 600</u></b>	<b><u>1 558 545</u></b>
Sh. põhivara sihtfinantseerimise amortiseerimata jääk	0	1 042 338
Sh. kulude sihtfinantseerimise jääk	151 600	516 207
<b>Laekunud sihtfinantseerimine</b>	<b><u>3 666 184</u></b>	<b><u>5 585 601</u></b>
Sh. teistelt organisatsioonidelt kulude sihtfinantseerimiseks*	2 966 636	5 337 863
Sh. Soome omavalitsuse liidult projekti "metsandusliku pärandkultuuri kaitse ja rakendamine sihtfinantseerimise vahendamine	699 548	247 738
<b>Kasutatud sihtfinantseeringut</b>	<b><u>-4 585 055</u></b>	<b><u>-6 992 546</u></b>
Sh. tegevuskuludeks	-3 770 552	-5 702 470
Sh. põhivara sihtfinantseerimise amortiseerimata jääk	0	-1 042 338
Sh. tagasi kantud Välisministeeriumile (Moldova projekt)	-114 955	
Sh. Soome omavalitsuse liidult projekti "metsandusliku pärandkultuuri kaitse ja rakendamine sihtfinantseerimise vahendamine	-699 548	-247 738
<b>Kohustuste saldo perioodi lõpus</b>	<b><u>-767 271</u></b>	<b><u>151 600</u></b>
Sh. põhivara sihtfinantseerimise amortiseerimata jääk aasta lõpuks	0	0
Sh. kulude sihtfinantseerimise jääk aasta lõpuks	-767 271	151 600
<b>Antud sihtfinantseerimine:</b>		
Teistele organisatsioonidele sihtfinantseerimiseks antud	105 000	272 015
Soome omavalitsuse liidult projekti Metsandusliku pärandkultuuri kaitse ja rakendamine" vahendamine	699 548	247 738
<b>Kokku antud sihtfinantseerimine</b>	<b><u>804 548</u></b>	<b><u>519 753</u></b>

\*Laekunud kulude sihtfinantseerimiseks PRIA-lt 163 446 krooni, Swedbangalt 79 000 krooni, Rahandusministeeriumilt 342 953 kr, Mäetaguse vallavalitsuselt 266 580 krooni, KIK-lt 1 132 109 krooni ja Euroopa Regionaalarengu fondist 982 548 krooni.

For identification purposes only  
  
 29.03.2010 HAA

**Lisa 16 Müügitulu**

(kroonides)

- a) Riigimetsa Majandamise Keskus realiseeris suurema osa oma toodangust Eesti siseturul. Väljapoole Eestit müüdi metsamaterjali Rootsi summas 4 869 825 krooni, Taani 1 225 743 krooni ja vähesel määral jahiteenust.
- b) tegevusalade lõikes jagunes realisatsioon järgnevalt:

	2009. a	2008. a	
Puidu müük	955 884 697	1 466 025 738	
Kasvava metsa müük	5 192 211	2 584 846	
Puidu transport	218 444 595	152 602 265	
Tulu kasutusrendist	546 340	389 578	12
Muud (metsamajandus, jahimajandus, puhkemajandus jm)	71 319 093	48 259 530	
<b>Kokku</b>	<b><u>1 251 386 936</u></b>	<b><u>1 669 861 957</u></b>	

**Lisa 17 Muud äritulud**

(kroonides)

	2009. a	2008. a	Lisad
Kasum põhivara müügist	4 313 062	8 099 468	
Kahjude hüvitus, saadud viivised	4 935 719	488 372	
Tulu sihtfinantseerimisest	3 770 552	6 744 808	15
Välisabi vahendamine	699 548	247 738	15
Tasuta põhivarade saamine*	186 338 938	408 723	
Tasuta väikevarade saamine	1 314 289	0	
Muud	2 688 654	800 889	
<b>Kokku</b>	<b><u>204 060 762</u></b>	<b><u>16 789 998</u></b>	

\* Tulenevalt Riigi raamatupidamise üldeeskirjast § 27 (1) kajastatakse saadud toetusi, sh teiselt avaliku sektori struktuuriüksuselt tasuta saadud põhivarasid tekkepõhisel momendil tuluna. Eeltoodud lähenemine tugineb Metsaseaduse § 48, mille kohaselt RMK põhieesmärgiks ei ole mitte niivõrd kasumi teenimine, kuivõrd riigimetsa majandamise tagamine ja riigimetsale pandud avalike funktsioonide täitmine vastavalt seaduse nõuetele.

**Lisa 18 Muud ärikulud**

(kroonides)

	2009. a	2008. a	Lisad
Kahjutasud, viivised	475 756	154 906	
Valuuta kursivahed	34 390	0	
Antud sihtfinantseerimine	105 000	272 015	15
Tasuta varade andmine	2 601 743	2 380 472	10
Välisabi vahendamine tegevuskuludeks	699 548	247 738	15
<b>Kokku</b>	<b><u>3 916 437</u></b>	<b><u>3 055 131</u></b>	

**Lisa 19 Kaubad, toore, materjalid ja teenused**

(kroonides)

	<b>2009. a</b>	<b>2008. a</b>
Metsatulu maks	0	216 244 408
Tooraine ja materjal	10 080 089	13 271 567
Kaubad müügiks	2 152 436	2 321 004
Elekter ja küte	14 558 144	17 790 088
Remondimaterjalid, tööriistad ja inventar	12 575 911	13 973 692
Alltöövõtutööd	679 645 222	644 989 476
Muud	8 485 191	12 644 152
<b>Kokku</b>	<b><u>727 496 993</u></b>	<b><u>921 234 387</u></b>

**Lisa 20 Mitmesugused tegevuskulud**

(kroonides)

	<b>2009. a</b>	<b>2008. a</b>
Maamaks	55 376 130	64 020 620
Info- ja kommunikatsioonikulud	8 600 670	33 672 937
Kantseleikulu	7 420 175	10 654 968
Koolituskulu	1 635 990	3 457 037
Lähetuskulud	616 298	1 639 352
Info- ja PR teenused	4 083 574	6 421 443
Kasutusrendikulu	4 789 557	2 110 601
Käibemaksukulu	14 000	953 178
Remondikulu	7 868 030	11 239 220
Halduskulu (elekter, vesi jm)	4 639 605	5 182 497
Kütusekulu	8 950 109	16 773 497
Väikevahendid	693 088	1 730 531
Muud (ebatöenäoliselt laekuvad nõuded jm)	27 417 024	84 631 736
<b>Kokku</b>	<b><u>132 104 250</u></b>	<b><u>242 487 617</u></b>

**Lisa 21 Bilansivälised varad**

RMK poolt majandamisele kuuluva metsa võtab arvele Keskkonnaministeerium RMK pädevate isikute poolt allkirjastatud väärtust kajastava teatise alusel. RMK haldab Keskkonnaministeeriumi valitsemisalas olevaid maid üldpindalaga 1,081 miljonit hektarit, millest metsamaa moodustab 817,3 tuhat hektarit.

For identification purposes only

**ERNST & YOUNG**

29.03.2010/HAA



## VANDEAUDIITORI ARUANNE

### Riigimetsa Majandamise Keskuse nõukogule

Oleme auditeerinud Riigimetsa Majandamise Keskuse raamatupidamise aastaaruannet, mis sisaldab bilanssi seisuga 31. detsember 2009 ning eeltoodud kuupäeval lõppenud majandusaasta kasumiaruannet, netovara muutuste aruannet ja rahavoogude aruannet, aastaaruande koostamisel kasutatud peamiste arvestuspõhimõtete kokkuvõtet ning muid selgitavaid lisasid. Auditeeritud raamatupidamise aastaaruanne on lisatud meie poolt identifitseerituna käesolevale järeldusotsusele.

#### *Juhatuse kohustused raamatupidamise aastaaruande osas*

Juhatuse kohustuseks on raamatupidamise aastaaruande koostamine ning õiglane esitamine kooskõlas Eesti hea raamatupidamistava nõuetega. Selle kohustuse hulka kuulub asjakohase sisekontrollisüsteemi kujundamine ja töös hoidmine, mis tagab raamatupidamise aastaaruande korrektse koostamise ja esitamise ilma pettustest või vigadest tulenevate oluliste väärkajastamisteta, asjakohaste arvestuspõhimõtete valimine ja rakendamine ning antud tingimustes põhjendatud raamatupidamislike hinnangute tegemine.

#### *Auditi kohustused*

Meie kohustuseks on avaldada auditi põhjal arvamust raamatupidamise aastaaruande kohta. Viisime auditi läbi kooskõlas rahvusvaheliste auditeerimisstandarditega. Need standardid nõuavad, et me oleme vastavuses eetikanõuetega ning et me planeerime ja viime auditi läbi omandamaks põhjendatud kindlustunde, et raamatupidamise aastaaruanne ei sisalda olulisi väärkajastamisi.

Audit hõlmab raamatupidamise aastaaruandes esitatud arvnaõtjate ja avalikustatud informatsiooni kohta auditi tõendusmaterjali kogumiseks vajalike protseduuride läbiviimist. Nende protseduuride hulk ja sisu sõltuvad audiitori otsustustest, sealhulgas hinnangust riskidele, et raamatupidamise aastaaruanne võib sisaldada pettustest või vigadest tulenevaid olulisi väärkajastamisi. Asjakohaste auditi protseduuride kavandamiseks võtab audiitor nende riskihinnangute tegemisel arvesse õige ja õiglase raamatupidamise aastaaruande koostamiseks ja esitamiseks juurutatud sisekontrollisüsteemi, kuid mitte selleks, et avaldada arvamust sisekontrolli tulemuslikkuse kohta. Audit hõlmab ka kasutatud arvestuspõhimõtete asjakohasuse, juhatuse poolt tehtud raamatupidamislike hinnangute põhjendatuse ja raamatupidamise aastaaruande üldise esituslaadi hindamist.

Usume, et kogutud auditi tõendusmaterjal on piisav ja asjakohane meie arvamuse avaldamiseks.

#### *Arvamus*


Meie arvates kajastab lisatud raamatupidamise aastaaruanne kõigis olulistel osades õiglaselt Riigimetsa Majandamise Keskuse finantsseisundit seisuga 31. detsember 2009 ning sellel kuupäeval lõppenud majandusaasta finantstulemust ja rahavoogusid kooskõlas Eesti hea raamatupidamistavaga.

#### *Arvamust mittemõjutavad asjaolud*

Tegemata märkust meie arvamus juhime tähelepanu raamatupidamise aastaaruande lisas 17 toodud informatsioonile, mille kohaselt on Riigimetsa Majandamise Keskus kajastanud saadud toetusi tekkepõhisel momendil aruandeperioodi tuluna 186,3 miljoni krooni väärtuses. Tulu on kajastatud eeldusel, et eelnimetatud käsitus on kõige sobilikum tulenevalt Riigimetsa Majandamise Keskuse riigitulundusastuse staatusest. Raamatupidamise aastaaruandes ei kajastu 31. detsember 2009 seisuga nimetatud eelduste õigsusega seotud võimalikud parandused.

Tallinn, 29. märts 2010


Ivar Kiigemägi  
Ernst & Young Baltic AS




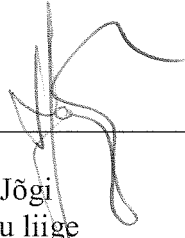
Erki Usin  
Vandeauditiitor


**JUHATUSE JA NÕUKOGU LIIKMETE ALLKIRJAD 2009 MAJANDUSAASTA ARUANDELE**


Käesolevaga kinnitame Riigimetsa Majandamise Keskuse 2009. majandusaasta aruandes esitatud andmete õigsust


  
\_\_\_\_\_  
Mati Polli  
Nõukogu esimees


  
\_\_\_\_\_  
Rita Annus  
Nõukogu liige

  
\_\_\_\_\_  
Helmer Jõgi  
Nõukogu liige


  
\_\_\_\_\_  
Toomas Tõniste  
Nõukogu liige


  
\_\_\_\_\_  
Tõnis Kõiv  
Nõukogu liige


  
\_\_\_\_\_  
Andres Lume  
Nõukogu liige


  
\_\_\_\_\_  
Valdur Lahtvee  
Nõukogu liige


  
\_\_\_\_\_  
Ivar Sikk  
Nõukogu liige

  
\_\_\_\_\_  
Andres Talijärv  
Nõukogu liige

  
\_\_\_\_\_  
Aigar Kallas  
Juhatusesimees

  
\_\_\_\_\_  
Tiit Timberg  
Juhatusesimees

  
\_\_\_\_\_  
Tavo Uuetalu  
Juhatusesimees

  
\_\_\_\_\_  
Tiit Timberg  
Juhatusesimees

9. aprill 2010. a.