

RIIGIMETSA MAJANDAMISE KESKUS

*Majandusaasta aruanne
31.detsembril 2011 lõppenud
majandusaasta kohta*

Majandusaasta aruanne

| | |
|----------------------------|--|
| Ärinimi | Riigimetsa Majandamise Keskus |
| Äriregistri kood | 70004459 |
| Aadress | Viljandi mnt 18B, Tallinn 11216 |
| Telefon | +372 6 767 500 |
| Faks | +372 6 767 510 |
| Elektronpost | rmk@rmk.ee |
| Kodulehekülg | www.rmk.ee |
| Majandusaasta algus | 1. jaanuar 2011 |
| Majandusaasta lõpp | 31. detsember 2011 |
| Juhatuse esimees | Aigar Kallas |
| Audiitor | AS Deloitte Audit Eesti |

SISUKORD

| | |
|---|----|
| TEGEVUSARUANNE | 3 |
| RAAMATUPIDAMISE AASTAARUANNE | 8 |
| JUHATUSE KINNITUS RAAMATUPIDAMISE AASTAARUANDELE | 8 |
| BILANSS | 9 |
| KASUMIARUANNE..... | 10 |
| RAHAVOOGUDE ARUANNE | 11 |
| NETOVARA MUUTUSTE ARUANNE..... | 12 |
| RAAMATUPIDAMISE AASTAARUANDE LISAD | 13 |
| LISA 1 RAAMATUPIDAMISE AASTAARUANDE KOOSTAMISEL KASUTATUD ARVESTUSMEETODID JA HINDAMISALUSED | 13 |
| LISA 2 RAHA | 22 |
| LISA 3 LÜHIAJALISED FINANTSINVESTEERINGUD | 22 |
| LISA 4 NÕUDED JA ETTEMAKSED..... | 22 |
| LISA 5 NÕUDED OSTJATE VASTU | 23 |
| LISA 6 MAKSUDE ETTEMAKSED JA MAKSUVÕLAD..... | 23 |
| LISA 7 ETTEMAKSED | 24 |
| LISA 8 VARUD..... | 24 |
| LISA 9 PIKAAJALISED FINANTSINVESTEERINGUD | 24 |
| LISA 10 TÛTARETTEVÕTJATE AKTSIAD JA OSAD..... | 25 |
| LISA 11 MÛÛGIOOTEL PÕHIVARA..... | 26 |
| LISA 12 MATERIAALNE PÕHIVARA | 27 |
| LISA 13 IMMATERIAALNE PÕHIVARA..... | 28 |
| LISA 14 BIOLOOGILINE VARA | 29 |
| LISA 15 KASUTUSRENT | 34 |
| LISA 16 VÕLAD JA ETTEMAKSED..... | 34 |
| LISA 17 VÕLAD TARNIJATELE | 35 |
| LISA 18 VÕLAD TÕÕVÕTJATELE | 35 |
| LISA 19 SIHTFINANTSEERIMINE..... | 35 |
| LISA 20 MÛÛGITULU..... | 36 |
| LISA 21 MUUD ÄRITULUD | 37 |
| LISA 22 KAUBAD, TOORE, MATERJAL JA TEENUSED | 37 |
| LISA 23 MITMESUGUSED TEGEVUSKULUD | 37 |
| LISA 24 TÕÕJÕUKULUD..... | 38 |
| LISA 25 MUUD ÄRIKULUD | 38 |
| LISA 26 FINANTSTULUD JA-KULUD | 38 |
| LISA 27 TULUMAKS..... | 39 |
| LISA 28 SEOTUD OSAPOOLED | 39 |
| SÕLTUMATU VANDEAUDIITORI ARUANNE | 41 |
| JUHATUSE JA NÕUKOGU LIIKMETE ALLKIRJAD 2011. MAJANDUSAASTA ARUANDELE | 43 |

TEGEVUSARUANNE

Riigimetsa Majandamise Keskus (RMK) on 1999. aastal metsaseaduse alusel moodustatud riigitulundusasutus, mille põhilised tegevusvaldkonnad on metsakasvatus, puiduturustus, taimla- ja metsaseemnemajandus ja loodushoid riigimetsas. RMK struktuuriüksused paiknevad kõikjal üle Eesti, tööd juhib peakontor asukohaga Tallinnas. RMK metsakasvatuslikku tegevust kavandab ja kontrollib metsahalduse tegevusvaldkond metsakasvatusosakonna, metsakorralduse talituse ja 17 metskonna kaudu. Metsakasvatuslikke töid viiakse läbi metsamajandusosakonna ja 3 metsamajanduse regiooni korraldamisel.

RMK majandab keskkonnaministeeriumi valitsemisalas olevaid inventeeritud riigimaid üldpindalaga 1 122 000 hektarit, millest metsamaa moodustab 838 080 hektarit. Metsadest 17% on rangelt kaitstavad. Nendes metsades on põhiliseks eesmärgiks loodusobjektide hoidmine ja neid metsi ei majandata. 19% metsadest on sellised, kus eesmärgiks on keskkonnaseisundi kaitsmine; neid metsi majandatakse osaliselt. 64% metsadest majandatakse puidu tootmise ja tulu teenimise eesmärgil.

Kui loodusobjektide hoidmiseks ning keskkonnaseisundi kaitsmiseks määratud metsi majandatakse sarnaselt puidu tootmiseks määratud metsadega, suureneks iga-aastane puidutoodang riigimetsast kasvava metsana arvestatuna 1,6 miljoni kuupmeetri võrra (so ligikaudu 50%). Võttes rahalise väärtuse hindamise aluseks bioloogilise vara väärtuse hindamise meetodika, võib väita, et kasum riigimetsade majandamisest suureneks sellise täiendava puidutoodangu müümisel 15,2 miljoni euro suuruses summas

Keskkonnasäästlike põhimõtete paremaks järgimiseks on RMK-s alates 2002. aasta algusest rakendatud rahvusvahelised ISO 14001 keskkonnajuhtimissüsteem (sertifitseerija Bureau Veritas Eesti OÜ) ning FSC säästva metsamajanduse süsteem (sertifitseerija NEPCon OÜ). 2010. aasta lõpul toimunud sertifitseerimisaudidite tulemusel omandas RMK veel täiendavalt rahvusvahelise kvaliteedijuhtimissüsteemi sertifikaadi ISO 9001 (sertifitseerija Bureau Veritas Eesti OÜ) ja rahvusvahelise säästva metsamajanduse PEFC sertifikaadi (sertifitseerija Metrosert OÜ). Kõikide süsteemide toimimist hinnati 2011. aastal korraliste kontrollaudite käigus.

2011. aastal oli RMK müügitulu 137 miljonit eurot. Valdava osa käibest moodustas metsamaterjali müük (121,7 miljonit eurot).

Riigieelarvesse kanti omanikutuluna 20,6 miljonit eurot ning sellelt tasuti tulumaksu 5,5 miljonit eurot. Maamaksu tasuti 3,8 miljonit eurot. RMK 2011. aasta kasum oli 32 miljonit eurot.

Võrdluseks, 2010. aastal oli RMK müügitulu 116,2 miljonit eurot, millest metsamaterjali müük moodustas 104,5 miljonit eurot. Riigieelarvesse kanti omanikutuluna 2,6 miljonit eurot ning sellelt tasuti tulumaksu 0,7 miljonit eurot. Maamaksu tasuti 3,7 miljonit eurot. RMK 2010. aasta kasum oli 26,7 miljonit eurot.

Käibe ja kasumi oluline suurenemine võrreldes varasema aastaga on tingitud puiduturu nõudluse jätkuvast paranemisest 2011. aasta esimeses pooles. Alates teisest poolaastast nõudlus küll nõrgenes ja tõi endaga kaasa hindade languse kõigis kaubagruppides, kuid sellest hoolimata õnnestus RMK-l realiseerida oma kõikide aegade suurim aastane metsamaterjali

kogus - 2,67 miljonit kuupmeetrit. Hakkpuiduna müüdi lisaks veel 0,31 miljonit kuupmeetrit, kasvava metsa raieõigusena 36 tuhat kuupmeetrit ja raidmetena 15 tuhat kuupmeetrit puitu. Kokku realiseeriti riigimetsast 2011. aastal 3,04 miljonit kuupmeetrit puitu.

MAJANDUSTEgevust ISELOOMUSTAVAD FINANTSSUHTARVUD

| VALEM | | 2011 | 2010 | 2009 | 2008 | 2007 |
|--------------------------------|---|------|------|------|------|------|
| Lühiajalise võla kattekordaja | käibevara/ lühiajaline võlg | 4,9 | 9,4 | 3 | 7,2 | 6,4 |
| Likviidsuskordaja | (käibevara(v.a. biovara)-varud)/ lühiajaline võlg | 3,9 | 6 | 2,4 | 6,8 | 6,1 |
| Debitoorse võla laekumine | (debitoorne võlg/ müük) *360 | 28,3 | 27 | 46 | 25 | 42 |
| Põhivarade käibekordaja | müük/ põhivara jääkväärtus | 0,4 | 0,3 | 1,1 | 1,7 | 1,7 |
| Võlakordaja | koguvõlg/koguvara | 1,2% | 0,6% | 7% | 7% | 7% |
| Tegevustulukus | puhaskasum/müük | 23% | 22% | 12% | 7% | 24% |
| Koguvara tulutoovus tase (ROA) | puhaskasum/ koguvara | 3% | 2% | 10% | 6% | 22% |
| Netovara tulutase (ROE) | puhaskasum/ netovara | 3% | 2% | 11% | 6% | 24% |

Metsahaldus

2011. aastal lisandus RMK poolt hallatavatele maadele 1713 katastriüksust kogupindalaga 44 670 hektarit, mida riigi omandisse vormistas RMK metsahalduse valdkond. Samal ajal anti teistele riigistruktuuridele, valdavalt riigi maa-ametile ning majandus- ja kommunikatsiooniministriumile, üle 83 katastriüksust kogupindalaga 1888 hektarit. Juurdetulnud maade kõlvikulise koosseisu inventeerimine on kavas 2012. aastal ning sellele järgnevate aastate jooksul, mistõttu võib eeldada ka metsamaa osakaalu jätkuvat kasvu RMK valduses olevate maade kogupindalas.

2011. aastal rentisime 145 isikule kokku 1462 hektarit RMK tegevuseks ajutiselt mittevajalikku põllumajandusmaad ja maad poollooduslike koosluste hooldamiseks. Notariaalsete toimingutena seati RMK poolt hallatavatele maadele 33 pikaajalist isiklikku kasutusõigust, 1 hoonestusõigus ja 1 reaalservituut. Metsahalduse tegevusvaldkonna poolt menetleti ja sõlmiti aasta jooksul 99 lihtkirjalikku kokkulepet teiste isikute tehnovõrkude rajamiseks ja talumiseks ning 140 notariaalset kokkulepet erateelõikudele kasutusõiguse seadmiseks.

2011. aastal inventeeriti metsahalduse valdkonna poolt kokku 125 224 hektarit metsamaad, sh 41 740 hektarit viimastel aastatel lisandunud maad. 2012. aastal metsaparandustööde (rekonstrueerimine ja uuendamine) teostamiseks anti metsamajanduse valdkonnale üle projektdokumentatsiooni (projektid, kavad) tööde teostamiseks: metsakuivendussüsteemidele 18 500 hektari ulatuses, metsateedele 410 kilomeetri ulatuses ja samuti kahele hüdrotehnilisele rajatisele (paisjärvede regulaatorite rekonstrueerimine).

Metsamajandus

2011. aastal tehti riigimetsas metsauuendustöid kokku 5709 hektaril, sellest metsaistutust 4534 hektaril ja külvi 397 hektaril; lisaks aidati looduslikule uuendusele kaasa 258 hektaril.

Metsauuendamise täiendamise pindala oli 2189 hektarit, metsauuenduse hooldamist teostati 15 934 hektaril. Maapinna mineraliseerumist viidi läbi 5219 hektaril, sellest 520 hektarit looduslikule uuendusele jäetavatel aladel.

Valgustusraiet tehti 2011. aastal 15 733 hektaril, harvendusraiet 13 602 hektaril (sellest likviidset metsamaterjali varuti 10 035 hektaril ja mittelikviidset harvendusraiet tehti 3567 hektaril). Sanitaarraiet viidi läbi 7487 hektaril ning raadamist, trassiraiet ja valikraiet 441 hektaril.

Uuendusraietega raiuti metsa kokku 8340 hektaril, millest RMK poolt hallatavaid maid oli 8287 hektarit. 2011. aastal tehtud uuendusraiate pindala moodustab 99% keskkonnaministri poolt kehtestatud uuendusraiate arvestuslangi optimaalsest pindalast (8460 hektarit).

Kokku varuti 2011. aastal 3,05 miljonit kuupmeetrit puitu ja raidmeid. Ühe kuupmeetri varumise keskmiseks hinnaks kujunes 11,53 eurot.

Puidu vedu korraldasime klientidele 2,97 miljoni kuupmeetri ulatuses. Puiduveo logistika korraldamisel jäi läbisõidu kasutuse koefitsient tasemele 0,54.

2011. aastal tootsime 325 tuhat kuupmeetrit hakkpuitu, mida kasutatakse koostootmisjaamades kütteks. Võrreldes 2010. aastaga on seda 25% võrra enam. Hakkpuidu tootmiseks kasutasime küttepuitu, raidmeid ja tüvesid.

Metsaparandustöödest said teede ja kuivendussüsteemide jooksvad hooldus- ja uuendustööd teostatud 5,65 miljoni euro ulatuses, millest hooldustöid vastavalt 3,79 miljoni ja uuendustöid 1,86 miljoni euro ulatuses.

Kapitaalmahutusi metsaparandussüsteemide ja teede rekonstrueerimiseks tegime summas 6,36 miljonit eurot, mis jäi 0,58 miljoni euro võrra planeeritust väiksemaks. Peamiseks põhjuseks võib nimetada hanke tulemusel saadud töövõtja suutmatust oma lepingulisi kohustusi täita.

Looduskaitsetöid tegime 2011. aastal kokku 0,76 miljoni euro eest, millest 0,6 miljonit eurot laekus meile sihtfinantseeringuna. Suuremate objektidena võib ära märkida Matsalu Rahvusparki Kasari luha ülesõitude rajamist ja Karula Rahvusparki kaitsealuste liikide elupaikade taastamistöid. RMK oma vahenditega hooldasime ja korrastasime kaitsealadel kokku 70 objekti, milleks kasutasime 0,16 miljonit eurot.

Puiduturustus

Puiduturul jätkus 2011. a alguses nõudluse kasv, puidutööstuse toodangu ekspordi võimalused paranesid ning oli võimalik leida ostjaid kõikidele kaubagruppidele. Esimesel poolaastal müüdi kokku 1,29 miljonit kuupmeetrit metsamaterjali ja 0,15 miljonit kuupmeetrit hakkpuitu. Teise poolaasta alguses nõudlus vähenes, hindade tõus peatus ning suurenes turuosaliste ebakindlus tuleviku suhtes. Paberipuidu nõudlus ja hind hakkasid langema kolmandast kvartalist alates, palkide ja küttepuidu hinnad ühinesid langustrendiga neljandas kvartalis. Aasta lõpus olid kõigi kaubagruppide hinnad aasta alguses prognoositust madalamad. Teisel poolaastal müüdi kokku 1,40 miljonit kuupmeetrit metsamaterjali ja 0,19 miljonit kuupmeetrit hakkpuitu. Tänu soodsatele varumistingimustele ja müügivõimalustele esimesel poolaastal õnnestus RMK aastast müügi mahtu siiski suurendada kokku ligi 6%.

Metsamaterjalina turustasime 2,67 miljonit kuupmeetrit puitu keskmise hinnaga 45,5 eur/m³, hakkpuitu 0,34 miljonit kuupmeetrit keskmise hinnaga 36,1 eur/m³ ja raidmeid 6,9 tuhat kuupmeetrit keskmise hinnaga 22,6 eur/m³. Palgid moodustasid kogu 2011. aasta

müügitahust 41%; paberipuiduna müüdi 38%, küttepuiduna 10% ning hakkpuiduna 11% kogu puidutoodangust.

Taimlamajandus

RMK taimlate toodanguna realiseeriti 2011. aastal kokku 9,4 miljonit taime, millest 9,18 miljonit kasutati riigimetsas ja 0,25 miljonit müüdi eraisikutele ning -ettevõtetele. Erataimlatest osteti riigimetsa uuendamiseks 0,38 miljonit taime.

70% osas RMK omandis oleva AS Eesti Metsataime toodanguna realiseeriti 7,35 miljonit taime, millest riigimetsa tarbeks kasutati 3,86 miljonit taime ning RMK taimlatele edasi kasvatamiseks läks 1,22 miljonit taime.

Riigimetsa taimevajadus rahuldati täielikult ja kevadisel istutusperioodil tõrkeid ei esinenud. Tulenevalt RMK järgnevate aastate kultiveerimismahtude suurendamise plaanist, kasvatati 2011. aastal taimede tootmise mahtu 22% võrra.

Metsaseemet realiseeriti kokku 1 059 kg, millest RMK metsakülvideks kasutati 201 kg ja taimlakülvideks 316 kg. Teistele metsaomanikele müüdi 542 kg seemet. 2010. aastaga võrreldes on seemnete müügi maht pisut vähenenud, kuid oluline erinevus on, et eelistati odavamaid seemneid. Seemnete väljamüügi hind ei muutunud.

Männi seemet varuti 284 kg, millest 132 kg varuti seemlatest ja 152 kg puistutest. Kuuse käbikandvust kahjuks sellel aastal ei olnud. Arukase ja sanglepa seemet varuti vastavalt 15,6 kg ja 3,6 kg.

Seemnevaru jääk oli aasta lõpu seisuga 3 209 kg (sellest kuuse seemet 778 kg, männi seemet 2 246 kg, arukase seemet 100 kg ja muid seemneid 84 kg). Männi seemnete varu katab 3,5 aasta vabariigi metsanduse seemnete vajaduse ja kase seemnete varu 3 aasta vajaduse. Probleemne on kuuse seemnete varu, mida on olemas vaid 2 aasta vajaduse katmiseks. Uute metsaseemlate rajamiseks ja hooldamiseks kulutati 0,06 miljonit eurot, mis kasutati 6000 uue poogendi kasvatamiseks, uute seemlate rajamiseks 3,5 hektari suurusel alal ja järgmiseks perioodiks 4 hektari maapinna ettevalmistamiseks ning 63 hektari noore seemla hooldamiseks. Tootvate seemlate hooldamiseks kulus 0,01 miljonit eurot. Järglaskatsete katseala pindade ettevalmistamiseks ja tarastamiseks kasutasime 0,09 miljonit eurot.

Loodushoid

RMK loodushoiu tegevusvaldkonna eesmärgiks on pakkuda looduspuhkuse võimalusi ning tutvustada kaitseväärtusi läbi igapäevaelusel tugineva looduses liikumise süsteemi puhke- ja kaitsealadel. Sellega aidatakse kaasa elanikkonna loodusteadlikkuse ja -hoidlikkuse kasvatamisele ja vähendatakse looduskasutusega kaasneva võivaid negatiivseid mõjusid. Eesmärgi täitmiseks kasutas loodushoiuosakond 2011. aastal kokku 4,19 miljonit eurot 13 RMK puhkeala ning kaitsealade külastuskorraldusliku infrastruktuuri majandamiseks, nende seisundi säilitamiseks ning looduskeskustes toimuvate tegevuste korraldamiseks. Erinevate puhkemajanduslike tegevustega teeniti tulu ning saadi sihtfinantseeringuid kokku summas 0,77 miljonit eurot.

Erinevaid RMK poolt pakutavaid puhke- ja kaitsealadel liikumise võimalusi kasutati aasta jooksul kokku 1 550 000 korral. RMK 18 looduskeskuses viidi läbi 2170 loodusteadlikkust ja -hoidlikkust edendavat programmi, milles osales kokku 43 420 huvilist. Programme täiendas

rahvusvahelisele metsa-aastale pühendatud kampaania „Eesti metsa lugu“, mille erinevatel üritustel, konkurssidel ja muudel ettevõtmistel osales kokku üle 40 000 inimese.

Teavet RMK poolt pakutavate metsapuhkuse ja looduses liikumise võimaluste ning temaatiliste ürituste kohta jagasid 15. maist 15. septembrini 26 RMK teabepunkti üle Eesti; teabepunktidest said soovijad nõu rohkem kui 70 tuhandel korral.

Investeeringud

Põhivara soetamiseks ja parendamiseks kasutati 2011. aastal 10,2 miljonit eurot, millest 8,7 miljonit eurot oli seotud tootmisega ja 1,5 miljonit eurot organisatsiooni ülalpidamisega.

Töötasud

2011. aasta lõpuks moodustas RMK töötajate arv kokku 819 töötajat ning palgakulud 13,76 miljonit eurot. Juhatuse liikmete tasu moodustas 182 tuhat eurot ning nõukogu liikmete tasu 38 tuhat eurot (2010. aastal vastavalt 851 töötajat palgakuluga 12,5 miljonit eurot; juhatuse liikmete tasu 179 tuhat eurot ja nõukogu liikmete tasu 38 tuhat eurot). Juhatuse liikmetele on lepingu lõpetamise korral ette nähtud hüvitis kuni kuue kuu tasu ulatuses.

2012. aasta tegevusplaan

2012. aastal jätkab RMK nõukogu poolt kinnitatud arengukava eesmärkidest lähtuvalt tavapäraselt majandustegevust. 2012. aastal kavatakse RMK kinnitatud eelarve järgi müüa metsamaterjalina 2,35 miljonit kuupmeetrit puitu keskmise hinnaga 45,66 eur/m³, hakkpuiduna 0,49 miljonit kuupmeetrit puitu keskmise hinnaga 37,3 eur/m³ ja kasvava metsana 0,03 miljonit kuupmeetrit puitu keskmise hinnaga 10 eur/m³. 2012. aasta käibeks prognoosime 136,1 miljonit eurot.

Investeeringuteks on kinnitatud eelarve järgi planeeritud kasutada 13,7 miljonit eurot. Suuremamahulistest investeeringutest on metsateede ja kuivendussüsteemide rekonstrueerimiseks kavandatud 10 miljonit eurot, metsatehnika soetamiseks 0,2 miljonit eurot, seemnemajanduse tootmiseadmete soetamiseks 0,4 miljonit eurot, IT investeeringuteks 1 miljonit eurot, hoonete ja ehitistega seotud investeeringuteks 1,3 miljonit eurot ning transpordivahendite soetamiseks 0,8 miljonit eurot.

Aigar Kallas
Juhatuse esimees

Tavo Uuetalu
Juhatuse liige

Tiit Timberg
Juhatuse liige

6. märts 2012


RAAMATUPIDAMISE AASTAARUANNE

Juhatuse kinnitus raamatupidamise aastaaruandele

Kinnitame oma vastutust lehekülgedel 8 kuni 40 toodud Riigimetsa Majandamise Keskuse 2011. aasta raamatupidamise aastaaruande koostamise õigsuse ja täielikkuse eest:

Kinnitame, et:

1. raamatupidamise aastaaruande koostamisel rakendatud arvestuspõhimõtted on vastavuses Riigi raamatupidamise üldeeskirjas esitatud arvestuspõhimõtetega ja Eesti hea raamatupidamistavaga;
2. raamatupidamise aastaaruanne kajastab õigesti ja õiglaselt Riigimetsa Majandamise Keskuse finantsseisundit, majandustulemust ja rahavoogusid;
3. Riigimetsa Majandamise Keskus on jätkuvalt tegutsev riigitulundusasutus.



Aigar Kallas
Juhatuse esimees

Tavo Uuentalu
Juhatuse liige

Tiit Timberg
Juhatuse liige

Tallinn, 6. märts 2012

BILANSS

(eurodes)

| | 31.12.2011 | 31.12.2010 | Lisad |
|--------------------------------------|-----------------------------|-----------------------------|-------|
| VARAD | | | |
| Käibevara | | | |
| Raha | 5 475 877 | 6 600 295 | 2 |
| Lühiajalised finantsinvesteeringud | 37 000 000 | 26 203 776 | 3 |
| Nõuded ostjate vastu | 10 775 545 | 8 717 495 | 4 |
| Muud lühiajalised nõuded | 760 164 | 774 158 | 4 |
| Maksude ettemaksed ja tagasinõuded | 3 741 | 781 | 4 |
| Ettemaksed teenuste eest | 298 494 | 24 896 | 4 |
| Varud | 7 401 789 | 5 325 544 | 8 |
| Müügiootel põhivara | 0 | 413 747 | 11 |
| Bioloogiline vara | 26 114 084 | 19 218 708 | 14 |
| Käibevara kokku | 87 829 694 | 67 279 400 | |
| Põhivara | | | |
| Pikaajalised finantsinvesteeringud | 1 880 587 | 0 | 9 |
| Materiaalne põhivara | 361 630 595 | 345 903 039 | 12 |
| Immateriaalne põhivara | 442 281 | 203 907 | 13 |
| Bioloogiline vara | 741 847 889 | 748 743 265 | 14 |
| Põhivara kokku | 1 105 801 352 | 1 094 850 211 | |
| KOKKU VARAD | <u>1 193 631 046</u> | <u>1 162 129 611</u> | |
| KOHUSTUSED JA NETOVARA | | | |
| Kohustused | | | |
| Lühiajalised kohustused | | | |
| Sihtfinantseerimine | 0 | 25 644 | 16 |
| Võlad tarnijatele | 5 061 310 | 3 372 552 | 16 |
| Maksuvõlad | 6 388 746 | 1 091 786 | 16 |
| Võlad töövõtjatele | 2 091 910 | 2 225 405 | 16 |
| Muud võlad | 368 799 | 254 579 | 16 |
| Saadud ettemaksed | 126 870 | 191 384 | 16 |
| Lühiajalised kohustused kokku | 14 037 635 | 7 161 350 | |
| Netovara | | | |
| Riigikapital | 1 069 065 038 | 1 055 882 554 | |
| Eelmiste perioodide kasum | 78 535 707 | 72 382 261 | |
| Aruandeaasta kasum | 31 992 666 | 26 703 446 | |
| Netovara kokku | 1 179 593 411 | 1 154 968 261 | |
| KOHUSTUSED JA NETOVARA KOKKU | <u>1 193 631 046</u> | <u>1 162 129 611</u> | |

KASUMIARUANNE

(eurodes)

| | 2011 | 2010 | Lisad |
|--|--------------------------|--------------------------|--------------|
| Müügitulu | 137 037 811 | 116 209 339 | 20 |
| Muud äritulud | 2 972 493 | 784 817 | 21 |
| Valmis- ja lõpetamata toodangu varude jääkide muutus | 1 941 560 | -735 240 | 8 |
| Kaubad, toore, materjal ja teenused | -71 020 183 | -57 220 067 | 22 |
| Mitmesugused tegevuskulud | -8 579 311 | -7 846 107 | 23 |
| Tööjõukulud | -18 867 414 | -17 156 920 | 24 |
| Põhivara kulum ja väärtuse langus | -6 350 096 | -6 611 138 | 12,13 |
| Muud ärikulud | -503 349 | -217 185 | 25 |
| Ärikasum | <u>36 631 511</u> | <u>27 207 499</u> | |
| Finantstulud ja -kulud | 823 813 | 175 514 | 26 |
| Kasum enne tulumaksustamist | <u>37 455 324</u> | <u>27 383 013</u> | |
| Tulumaks | -5 462 658 | -679 567 | 27 |
| Aruandeaasta kasum | <u>31 992 666</u> | <u>26 703 446</u> | |

Allkirjastatud identifitseerimiseks:




AS Deloitte Audit Eesti

RAHAVOOGUDE ARUANNE
(eurodes)

| | 2011 | 2010 | Lisad |
|--|--------------------|--------------------|----------|
| Rahavood põhitegevusest | | | |
| Ärikasum | 36 631 511 | 27 207 499 | |
| Korrigeerimised | | | |
| Riigiasutustele vara andmine | 0 | 24 976 | 12 |
| Riigiasutustelt vara saamine | 0 | -844 | 12 |
| Lühiajalised eraldised | 0 | -115 662 | |
| Sihtfinantseerimise kasutamine ning edastamine | -1 878 046 | -314 977 | 19,21,25 |
| Põhivarast kuludesse | 0 | 125 911 | 12 |
| Põhivara kulum ja väärtuse langus | 6 350 096 | 6 611 138 | 12,13 |
| Kasum/kahjum põhivara müügist | -431 914 | -50 946 | 21 |
| Müügiootel põhivarast kuludesse | 309 | 0 | 11 |
| Korrigeerimised kokku | 40 671 956 | 33 487 095 | |
| Ostjate võlgnevuse muutus | -2 060 542 | 1 520 121 | 4,5 |
| Muu debitoorse võlgnevuse muutus | 4 560 | 111 322 | 4 |
| Varude muutus | -2 076 245 | 528 419 | 8 |
| Tarnijate võlgnevuse muutus | 727 932 | -88 291 | 16,17 |
| Muu kreditoorse võlgnevuse muutus | 5 213 171 | 316 898 | 16 |
| Rahavood põhitegevusest kokku | 42 480 832 | 35 875 565 | |
| Rahavood investeerimistegevusest | | | |
| Lühiajaliste finantsinvesteeringute soetus | -223 827 900 | -151 197 214 | 3 |
| Lühiajaliste finantsinvesteeringute müük | 213 031 675 | 124 993 440 | 3 |
| Antud laenude tagasimaksed | 0 | 1 057 | |
| Materiaalse ja immateriaalse põhivara ost | -8 235 449 | -5 464 411 | 12,13 |
| Materiaalse ja immateriaalse põhivara müük | 676 154 | 57 435 | 5,11,21 |
| Tütarettevõtjate soetamine | -600 011 | 0 | 10 |
| Saadud intressid | 709 243 | 119 347 | 26 |
| Rahavood investeerimistegevusest kokku | -18 246 288 | -31 490 348 | |
| Rahavood finantseerimistegevusest | | | |
| Saadud sihtfinantseerimine | 676 447 | 559 432 | 19 |
| Antud sihtfinantseerimine | -22 751 | -181 510 | 19,25 |
| Makstud kasumieraldis | -20 550 000 | -2 556 466 | 27 |
| Makstud tulumaks | -5 462 658 | -679 567 | 27 |
| Rahavood finantseerimistegevusest kokku | -25 358 962 | 2 858 111 | |
| Rahavood kokku | -1 124 418 | 1 527 106 | |
| Raha ja pangakontod perioodi alguses | 6 600 295 | 5 073 189 | 2 |
| Raha ja pangakontode muutus | -1 124 418 | 1 527 106 | |
| Raha ja pangakontod perioodi lõpus | 5 475 877 | 6 600 295 | 2 |

Allkirjastatud identifitseerimiseks:




AS Deloitte Audit Eesti

NETOVARA MUUTUSTE ARUANNE
 (eurodes)

| Selgitus | Riigikapital | Eelmiste perioodide kasum | Aruandeaasta kasum | Netovara kokku |
|--|----------------------|---------------------------------|-----------------------|----------------------|
| 31.12.2009 | 12 381 353 | 65 385 600 | 9 553 127 | 87 320 080 |
| 2009. aasta kasumi kandmine eelmist perioodide kasumiks | 0 | 9 553 127 | -9 553 127 | 0 |
| 2010. aasta kasum | 0 | 0 | 26 703 446 | 26 703 446 |
| Varade saamine | 274 053 367 | 0 | 0 | 274 053 367 |
| Bioloogiline vara | 767 961 973 | 0 | 0 | 767 961 973 |
| Varade andmine | -363 115 | 0 | 0 | -363 115 |
| Maa riigi omandisse jätmine | 1 848 976 | 0 | 0 | 1 848 976 |
| 2010 aasta kasumieraldis | 0 | -2 556 466 | 0 | -2 556 466 |
| 31.12.2010 | 1 055 882 554 | 72 382 261 | 26 703 446 | 1 154 968 261 |
| 2010. aasta kasumi kandmine eelmist perioodide kasumiks | 0 | 26 703 446 | -26 703 446 | 0 |
| 2011. aasta kasum | 0 | 0 | 31 992 666 | 31 992 666 |
| Varade saamine ¹ | 6 960 718 | 0 | 0 | 6 960 718 |
| Eesti Metsataim AS netoväärtuse saamine ² | 1 201 749 | 0 | 0 | 1 201 749 |
| Varade andmine ¹ | -592 997 | 0 | 0 | -592 997 |
| Maa riigi omandisse jätmine ¹ | 5 613 014 | 0 | 0 | 5 613 014 |
| 2010. aasta kasumieraldis | 0 | -20 550 000 | 0 | -20 550 000 |
| 31.12.2011 | 1 069 065 038 | 78 535 707 | 31 992 666 | 1 179 593 411 |

¹Varade saamise, varade andmise ja maa riigi omandisse jätmise osas vt. lisa 11, 12.

²AS Eesti Metsataim netoväärtuse saamise osas vt. lisa 10.

Allkirjastatud identifitseerimiseks:

 AS Deloitte Audit Eesti

RAAMATUPIDAMISE AASTAARUANDE LISAD

Lisa 1 Raamatupidamise aastaaruande koostamisel kasutatud arvestusmeetodid ja hindamisalused

Riigimetsa Majandamise Keskuse (edaspidi ka kui „RMK”) 2011. aasta raamatupidamise aastaaruanne on koostatud vastavalt Riigi raamatupidamise üldeeskirjas esitatud arvestuspõhimõtetele ja Eesti heale raamatupidamistavale ning kasutades soetusmaksumuse meetodit, v.a. juhtudel, kui arvestuspõhimõtetes alljärgnevalt on kirjeldatud teisiti. Eesti hea raamatupidamistava on rahvusvaheliselt tunnustatud arvestuse ja aruandluse põhimõttele tuginev raamatupidamistava, mille põhinõuded kehtestatakse Eesti Vabariigi raamatupidamise seadusega ning Vabariigi Valitsuse ja rahandusministri vastavasisuliste määrustega ning mida täiendavad Raamatupidamise Toimkonna poolt väljaantavad juhendid.

Raamatupidamise aastaaruanne on koostatud eurodes, kui ei ole teisiti märgitud.

01.01.2011. aastal ühines Eesti eurosooniga ja Eesti kroon (EEK) asendus euroga (EUR). Sellest tulenevalt konverteeris RMK sellest kuupäevast alates oma raamatupidamisarvestuse eurodesse. Võrdlusandmed on konverteeritud ametliku üleminekukursiga 15,6466 EEK/EUR.

Riigimetsa Majandamise Keskus kasutab kasumiaruande koostamisel Eesti Vabariigi raamatupidamise seaduse lisas 2 toodud kasumiaruande skeemi nr 1.

Rahavoogude aruande koostamisel on laekumised ja väljamaksed rühmitatud nende eesmärgi järgi äritegevuse, investeerimistegevuse ja finantseerimistegevuse rahavoogudeks. Äritegevuse rahavoogude kajastamisel on kasutatud kaudset meetodit, mille puhul on äritegevuse rahavoogude leidmiseks korrigeeritud ärikasumit, elimineerides mitterahaliste majandustehingute mõju, äritegevusega seotud varade ning kohustuste saldode muutused ning investeerimis- ja finantseerimistegevusega seotud tulud ja kulud.


Tulenevalt Raamatupidamise seaduse § 29 lõige 1 punkt 4 alusel on RMK konsolideerimisgrupi majandusaasta aruande koostamise kohustusest vabastatud. Konsolideeritava üksuse AS Eesti Metsataim bilansimaht ei ületa 5% konsolideeriva üksuse RMK bilansimahust ja müügitulu ei ületa 5% konsolideeriva üksuse RMK müügitulust.

Raha

Raha ekvivalendina kajastatakse kassas ja panga arvelduskontodel olevat raha.

Lühiajalised finantsinvesteeringud

Kõik finantsvarad võetakse algselt arvele nende soetusmaksumuses, milleks on antud finantsvara eest makstud tasu õiglase väärtus. Algne soetusmaksumus sisaldab ka kõiki finantsvara soetamisega otseselt kaasnevaid kulutusi, sealhulgas tasud vahendajatele ja nõustajatele, tehinguga kaasnevad mittetagastatavad maksud ja muud sarnased kulutused, v.a. selliste finantsvarade, mida kajastatakse õiglases väärtuses muutusega läbi kasumiaruande, soetamisega seotud kulutused.



Kõik tavapärasel turutingimusel toimuvad finantsvarade ostud ja müügid kajastatakse nende tehingute tehingupäeval, s.t. päeval, mil RMK võtab endale kohustuse (näiteks sõlmib lepingu) teatud finantsvara ostuks või müügiks. Tavapärasel turutingimusel toimuvaks nimetatakse selliseid oste ja müüke, mille puhul ostetava ja müüdava finantsvara üleandmine müüjalt ostjale toimib antud turul väljakujunenud või vastavate turegulatsioonidega nõutud perioodi jooksul.

Kasumid ja kahjumid õiglasel väärtuses kajastavate finantsvarade realiseerimisel nagu ka intressid vastavatelt väärtpaperitelt kajastatakse kasumiaruande real „finantstulud ja –kulud“.

Nõuded ostjate vastu

Nõuded teiste osapoolte vastu kajastatakse bilansis korrigeeritud soetusmaksumuses.

Korrigeeritud soetusmaksumuse meetodil kajastatavaid finantsvarasid hinnatakse alla juhul, kui on tõenäoline, et nende kaetav väärtus on väiksem kui bilansiline väärtus. Korrigeeritud soetusmaksumusel kajastavate finantsvarade kaetav väärtus on finantsvarast tulevikus saadavate rahavoogude nüüdisväärtus diskonteerituna esmasel kajastamisel fikseeritud efektiivse intressimääraga. Korrigeeritud soetusmaksumuse meetodil kajastatavaid nõuded loetakse 100 % ulatuses ebatõenäoliselt laekuvaks siis, kui nõue on rohkem kui 120 päeva üle tähtaja. Nõudeid hinnatakse ebatõenäoliselt laekuvaks ka varem, kui on muid sündmusi, mis viitavad sellele, et nõude kaetav väärtus on väiksem kui nõude bilansiline väärtus. Nõuete allahindlus kajastatakse kasumiaruandes real "mitmesugused tegevuskulud".


Varem alla hinnatud nõude laekumisel või muude sündmuste korral, mis näitavad, et allahindlus ei ole enam põhjendatud, kajastatakse allahindluse tühistamine kasumiaruandes selle kulu vähendusena, kus allahindlus algselt kajastati.

Varud

Valmistoodang ja lõpetamata toodang võetakse arvele arvestuslikus omahinnas (määratakse juhutuse esimehe käskkirjaga). Aasta lõpus, kui on teada kõik otsesed ja kaudsed tootmisväljaminekud, milleta varud ei oleks praeguses olukorras ja koguses, arvestatakse välja tegelikud omahinnad. Teades tegelikke omahindu arvestatakse toodangu jäägid ümber tegelikesse omahindadesse. Valmis- ja lõpetamata toodanguks kasutatud bioloogiline vara sisaldub arvestuslikult käibevara hulka arvestatud bioloogilise vara summas. Muud varud võetakse arvele soetusmaksumuses, mis koosneb ostuhinnast, muudest mittetagastatavatest maksudest ja soetamisega seotud otsestest veokuludest, millest on maha arvatud hinnaalandid ja dotatsioonid. Varude arvestamisel kasutatakse FIFO meetodit. Valmis- ja lõpetamata toodangust moodustab suurema osa metsamaterjal, lisaks metsamaterjalile on toodanguna arvel varutud puude seemned, taimed.

Pikaajalised finantsinvesteeringud

Pikaajaliste finantsinvesteeringuna kajastab vastavalt Riigi raamatupidamise üldeeskirja § 13 punkt 6 kohaselt RMK investeeringuid tütarettevõtjate aktsiatesse. Riigi raamatupidamise üldeeskirja § 35 kohaselt kajastame osalusi kapitaliosaluse meetodil.



Materiaalne ja immateriaalne põhivara

Materiaalse ja immateriaalse põhivara kapitaliseerimise alampiir on alates 01.01.2011. a 2 000 eurot (ilma käibemaksuta), välja arvatud maa, mis võetakse soetusmaksumuses arvele olenemata maksumusest. Väiksema soetusmaksumusega objektide ostuhind kajastatakse üldjuhul perioodikuluna.

Riigiasutuste vahelised tasuta varade üleandmised ja vastuvõtmised kajastatakse alates 01.09.2010 läbi netovara.

Maade arvelevõtmisel on 6 erinevat alust:

- 1) Maad aktiga arvele (üleandja Maa-amet või muu juriidiline isik, alus Keskkonnaministeeriumi käskkiri, mille seaduslikuks aluseks on Riigivaraseadus);
- 2) Tasaarvlemise alusel (üleandja Maa-amet alus Keskkonnaministeeriumi käskkiri, mille seaduslikuks aluseks on Looduskaitseadus);
- 3) Omandamised (üleandja Maa-amet alus Keskkonnaministeeriumi käskkiri, mille seaduslikuks aluseks on Riigivaraseadus ja Maareformi seadus);
- 4) Ostueesõigusega (üleandja Maa-amet alus Keskkonnaministeeriumi käskkiri, mille seaduslikuks aluseks on Looduskaitseadus);
- 5) Maa riigi omandisse jätmised (andmed Maa-ameti andmebaasist üleandjat ei ole, alus Keskkonnaministeeriumi käskkiri, mille seaduslikuks aluseks on Maareformi seadus);
- 6) Katastri jagamised (andmed Maa-ameti andmebaasist üleandjat ei ole, alus RMK juhatuse käskkiri, mille seaduslikuks aluseks on Maakorraldusseadus).

Hinnad, mis ei tulene tehingust (tasaarvlemine ja ostueesõiguse kasutamine, muu omandamine, arvelevõtmise aluseks on konkreetse tehingu väärtus), tulenevad maa maksustamishinnast, mis on kinnitatud keskkonnaministri määrusega 2001. aastal (see tuleneb maa hindamise seadusest) igale maatükile.


Õige ja õiglase kajastamise eesmärgil on põhivaragrupis "Ehitised" enne 1995. aastat soetatud teed, truupid ja kuivendussüsteemid ümber hinnatud seisuga 31.12.2005 nende õiglasele väärtusele, kuna objektide õiglase väärtus erines oluliselt nende bilansilisest jääkmaksumusest (jääkväärtus null).

Põhivara võib arvele võtta kogumina ainult juhul, kui kogum moodustab ühesuguse kasutuseaga terviku ja kogumi soetusmaksumus algab vähemalt põhivara kapitaliseerimise alampiirist (ilma käibemaksuta). Kui ühe ja sama vara komponentidel on erinevad kasutusead, võetakse komponendid raamatupidamises arvele eraldi varadena (komponentide summaarne soetusmaksumus algab vähemalt põhivara kapitaliseerimise alampiirist ilma käibemaksuta).

Põhivara soetusmaksumusse võetakse arvele kulutused, mis on vajalikud selle viimiseks tööseisukorda ja –asukohta (vara soetusmaksumus, kulutused transpordile, paigaldamisele). Vara soetusmaksumusse ei kapitaliseerita vara kasutuselevõtmisega seotud koolitus- või lähetuskulu.

Vara tellimisega seotud kulu (hankekonkursi korraldamine, tellija järelvalve) ei kapitaliseerita, kui seda tehakse oma töötajate poolt ning selle suurus ei ole usaldusväärselt määratav või oluline. Avaliku sektori üksused ei kapitaliseeri põhivara soetusmaksumusse makse ja lõive.

Parendusega seotud kulutused lisatakse materiaalse põhivara soetusmaksumusele ainult juhul, kui need vastavad materiaalse põhivara mõistele (RTJ 5 tähenduses) ja vara bilansilise kajastamise kriteeriumitele ning kulutuse maksumus on vähemalt põhivara kapitaliseerimise

Allkirjastatud identifitseerimiseks:

AS Deloitte Audit Eesti

alampiirina (ilma käibemaksuta) sätestatud summa. Jooksva hoolduse ja remondiga kaasnevad kulutused kajastatakse kasumiaruandes perioodi kuluna.

Kui parendusega kaasnes vara olulise osa väljavahetamine, kantakse väljavahetatud osa hinnanguline esialgne soetusmaksumus ja sellele vastav kogunenud kulum põhivara arvelt maha.

Bilansis kajastatakse materiaalsel põhivara tema soetusmaksumuses, millest on maha arvatud akumulieeritud amortisatsioon ja võimalikud väärtuste langusest tulenevad allahindlused.

Materiaalse põhivara hindamisel lähtutakse raha genereerivate varade puhul RTJ-s 5 toodud põhimõtetest ja mitte-raha genereerivate varade puhul IPSAS 21 toodud teguritest. Mitte-raha genereerivate varade väärtuse vähenemise tuvastamiseks kaalutakse järgnevaid tegureid:


- 1) Varaga osutatavate avalike teenuste järgi on vajadus lõppenud või oluliselt vähenenud.
- 2) Märkimisväärsed pikaajalised muudatused tehnoloogilises vallas, poliitilises ja õiguslikus keskkonnas.
- 3) Varade füüsiline kahjustumine, hävimine, lammutamine, kadumine jne.
- 4) Pikaajalised muudatused, mis mõjutavad vara kasutamist ja kasutusviisi.
- 5) Katkestatakse pooleliolevate varade ehitus enne ehitustööde lõpetamist või kasutusvalmis saamist.
- 6) Oluline pikaajalise nõudluse vähenemine teenuse järgi.

Raha genereerivate varade bilansilise väärtuse võimalikku langust kontrollitakse juhtudel, kui mingid sündmused või asjaolude muutmine näitavad, et vara kaetav väärtus võib olla langenud alla tema bilansilise väärtuse. Kui sellised asjaolud on olemas, viib RMK läbi vara kaetava väärtuse hindamise. Kui hinnanguline kaetav väärtus on väiksem kui bilansiline väärtus, siis hinnatakse see vara või raha genereeriva üksuse moodustavad varad alla kuni kaetava väärtuseni, milleks on kas sellest varast tulevikus saadavate rahavoogude nüüdisväärtus (ehk kasutusväärtus) või selle vara õiglase väärtus, mida on vähendatud müügikulutustega, olenevalt kumb on kõrgem. Vara õiglase väärtuse määramisel kasutatakse vajadusel ettevõtteväliste ekspertide abi. Allahindlus kajastatakse aruandeperioodi kuluna kasumiaruande samal real, kus on allahinnatud vara või raha genereeriva üksuse moodustavate varade amortisatsiooniga kajastatud.

Kui hiljem vara kaetav väärtus on tõusnud üle vara bilansilise väärtuse, siis allahindlus tühistatakse ja suurendatakse vara bilansilist väärtust, kuid mitte suurema summani, kui bilansilise väärtuseni, mis varal oleks, kui allahindlust ei oleks tehtud. Vara allahindluse tühistamine kajastatakse kasumiaruandes samal real, kus kajastati ka varem allahindlus.

Materiaalse põhivara amortiseerimisel kasutatakse lineaarse amortisatsiooni meetodit. Vara hakatakse amortiseerima alates selle kasutuselevõtmise kuust ning lõpetatakse selle täieliku amortiseerumise või kasutusest eemaldamise kuul. Kui 100%-liselt amortiseerunud vara on veel kasutuses, kajastatakse nii soetusmaksumust kui ka kogunenud kulumit bilansis seni, kuni vara on lõplikult kasutusest eemaldatud.

Amortisatsiooninorm määratakse igale põhivara objektile eraldi sõltuvalt selle kasulikust elueast. Amortisatsioonimäärad aastas on põhivara gruppidele järgmised:



| Põhivara liik | Eeldatav kasulik eluiga aastates | Eeldatav kasulik eluiga - kuudes | Amortisatsiooni norm protsentides |
|---|----------------------------------|----------------------------------|-----------------------------------|
| Hooned | | | |
| Kivihooned | 34 a. | 408 kuud | 3 % |
| Puithooned | 17 a. | 204 kuud | 6 % |
| Kergkonstruktsioonid | 12 a. | 144 kuud | 8 % |
| Rajatised | | | |
| Laudteed, piirded jt. puidust kerged välikonstruktsioonid | 5 a. | 60 kuud | 20 % |
| Kattega platsid | 12 a. | 144 kuud | 8 % |
| Teed, truubid ja kuivendussüsteemid | 30 a. | 360 kuud | 3 % |
| Muud rajatised | 12 a. | 144 kuud | 8 % |
| Masinad ja seadmed | | | |
| Traktorite ja metsaveomasinate lisaseadmed ja haagised | 3,3 a. | 40 kuud | 30 % |
| Muud masinad ja seadmed | 5 a. | 60 kuud | 20 % |
| Harvester | 6 a. | 72 kuud | 17 % |
| Skidder | 7 a. | 84 kuud | 14 % |

| | | | |
|--|--------|----------|------|
| Intensiivselt kasutatavad (kahes või enamas vahetuses) metsaveotraktorid | 3,3 a. | 40 kuud | 30 % |
| Transpordivahendid | | | |
| Sõiduautod | 5 a. | 60 kuud | 20 % |
| Veoautod | 5 a. | 60 kuud | 20 % |
| Muud sõidukid ja transpordivahendid | 5 a. | 60 kuud | 20 % |
| Inventar, tööriistad, bürooseadmed | | | |
| Arvutustehnika | 2,8 a. | 34 kuud | 35 % |
| Tulirelvad | 10 a. | 120 kuud | 10 % |
| Muu inventar, tööriistad, seadmed | 5 a. | 60 kuud | 20 % |

Põhivara amortisatsioonimeetodid, -normid ja lõppväärtused vaadatakse üle vähemalt iga majandusaasta lõpul ja kui uued hinnangud erinevad eelnevatest, kajastatakse muutused raamatupidamislike hinnangute muutustena, s.t edasiulatuvalt.


Põhivara eemaldatakse bilansist nende müümise hetkel, või kui nende edasine kasutamine või müük ei tekita tõenäoliselt majanduslikku kasu, või kui vara enam ei eksisteeri (on hävitatud või hävinud, kadunud vms) või põhivara mahakandmise otsuse alusel enne selle utiliseerimist või hävitamist. Vara mahakandmisel kantakse põhivara jääkmaksumus kuluks amortisatsioonina.

Immateriaalsete varade puhul hinnatakse, kas tegemist on piiratud või määramata kasuliku elueaga varaga. Piiratud kasuliku elueaga immateriaalse põhivara amortiseerimisel kasutatakse lineaarset amortisatsiooni meetodit.

Amortisatsioonimäär aastas on järgmine:

| Põhivara liik | Eeldatav kasulik eluiga aastates | Eeldatav kasulik eluiga - kuudes | Amortisatsiooni norm protsentides |
|-------------------------------|----------------------------------|----------------------------------|-----------------------------------|
| Immateriaalne põhivara | 3 a. | 34 kuud | 35 % |

Allkirjastatud identifitseerimiseks:



AS Deloitte Audit Eesti

Bioloogilised varad

RMK poolt majandamisele kuuluva metsa väärtus on arvutatud Rahandusministri 11.12.2003 määruse nr 105 "Riigi raamatupidamise üldeeskiri" lisa 8 (rahandusministri 28.12.2010 määruse nr 81 sõnastuses) alusel.

Riigimetsa õiglase väärtuse hindamisel lähtutakse riigimetsa tulevatest raiemahtudest, mis arvestavad ühtlase ja igavikulise metsakasutuse mahuga, diskonteerides metsamajandamisest tulevikus tekkivad keskmistena prognoositud rahavood tänasesse päeva.

Riigimetsa õiglane väärtus leitakse kümne aasta keskmisena prognoositud aastase metsamajandamise tulude (*MT*) ja metsamajandamise kulude (*MK*) vahena, jagatuna diskontomäärana (*I*) ja inflatsioonimäärana (*P*) vahega.

Riigimetsa bilansilise väärtuse arvestamise valem:

$$RBV = \frac{MT - MK}{I - P}$$

Metsamajandamise tulud (*MT*) leitakse puidu keskmise müügihinna (*KMH*) ja riigimetsa kümne aasta keskmisena prognoositud aastase raiemahu (*RM*) korrutisena.


Puidu keskmine müügihind (*KMH*) leitakse kümne aasta keskmise prognoositud müügihinna alusel ilma lisanduvate maksudeta. Müügihinna prognoosimisel võetakse arvesse hinnanguid makromajandusliku olukorra, sealhulgas puiduturul toimuvate muutuste kohta.

Metsamajandamise kulud (*MK*) leitakse kümne aasta keskmisena prognoositud kuludena, mis võimaldavad seaduse alusel ettenähtud raiemahtude saavutamise ning loovad eeldused metsa taastootmiseks samaväärses mahus ning kvaliteedis. Kulude prognoosi koostamisel lähtutakse mineviku kulude tasemetest. Metsamajandamise kulude koosseisu arvatakse metsa müügi, uuendamise, hooldamise, valve, teede ja kuivendusobjektide korrashoiuga seotud kulud, sh amortisatsioon. Kulude koosseisu ei arvestata ühekordseid olulisi kulusid, mis olid seotud ainult aruandeaastaga ja mida ei esine tulevikus.

Metsamajandamise (*MK*) kulude prognoosimise keerukuse vähendamiseks eeldatakse, et metsamajandamisega seotud keskmine aastane amortisatsioon ja investeeringute määr on pikas perspektiivis võrdsed, mistõttu lähtutakse metsa majandamisega seotud kuludes käesoleva hetke amortisatsiooni tasemest, arvestamata eraldi tulevaste perioodide investeeringuid.

Diskontomäärana (*I*) kasutatakse „Riigi raamatupidamise üldeeskirja“ § 48 lõikes 9 esitatud pikaajaliste intressi mittekandvate kohustuste diskontomäärana.

Inflatsiooni mõju ei arvestata puidu keskmise müügihinna (*KMH*) ega ka metsamajandamise tulude (*MT*) prognoosimisel, vaid inflatsioonimääraga korrigeeritakse metsamajandamise netotulu. Inflatsioonimäärana (*P*) võetakse arvesse metsamajandussektoris prognoositav kümne aasta keskmine inflatsioonimäär.



Riigimetsa väärtus arvutatakse iga aasta lõpu seisuga ümber juhul, kui puidu keskmine müügihind (*KMH*) on eelmise aasta lõpu seisuga metsa väärtuse hindamisel kasutatud müügihinnaga võrreldes muutunud rohkem kui 10%. Vastasel juhul jäetakse riigimetsa väärtus bilansis muutmata.

Bioloogilise vara käibevara osa leidmiseks kasutatakse bioloogilise vara väärtuse leidmisel kasutatud 10 aasta keskmist metsamaterjali kuupmeetri müügihinda ning 10 aasta keskmist kulu kuupmeetri kohta. Mõlemad väärtused korrutatakse 10 aasta keskmise raiemahuga. Saadud tulu ja kulu vahe kajastatakse käibevaras.

Kapitali- ja kasutusrendid

Renditehingut on käsitletud kapitalirendina, kui kõik olulised vara omandiga seonduvad riskid ja hüved kanduvad üle rentnikule. Riigimetsa Majandamise Keskus on kajastanud kapitalirendina kõik lepingud, kus on täidetud vähemalt üks järgnevatest tingimustest:

- 1) renditava vara omandiõigus läheb rendiperioodi lõpuks üle rentnikule;
- 2) rentnikul on optioon osta renditavat vara oluliselt madalama hinnaga selle õiglasest väärtusest ning on kindel, et rentnik seda õigust kasutab;
- 3) lepinguperiood katab üle 75% renditava vara majanduslikust elueast;
- 4) rendi jõustumise hetkel on rendimaksete miinimumsumma nüüdisväärtus üle 90% renditava vara õiglasest väärtusest;
- 5) renditud vara on nii spetsiifiline, et vaid rentnik saab seda ilma modifikatsioonideta kasutada.

Kõik ülejäänud renditehingud on kajastatud kasutusrendina.

Eraldised ja tingimuslikud kohustused

Eraldist kajastatakse bilansis juhul, kui:

- 1) RMK-l lasub enne bilansipäeva toimunud kohustavast sündmusest tulenevalt juriidiline või tegevusest tingitud kohustus;
- 2) kohustuse realiseerumine on tõenäoline;
- 3) kohustuse summat on võimalik usaldusväärsetl määra.


Eraldiste kajastamisel bilansis on lähtutud juhtkonna hinnangust eraldiste täitmiseks tõenäoliselt vajaliku summa ning eraldise realiseerumise aja kohta. Eraldise suurusele hinnangu andmisel kaasatakse ka eksperte väljastpoolt RMK-d.

Pikaajalised eraldised kajastatakse bilansis eraldistega seotud väljamaksete nüüdisväärtuse summas.

Olulised lubadused, garantiid ja muud kohustused, mis teatud tingimustel võivad tulevikus muutuda kohustusteks, on avalikustatud raamatupidamise aastaruande lisades tingimuslike kohustustena.

Finantskohustused

Finantskohustused võetakse algselt arvele nende soetusmaksumuses, milleks on finantskohustuse eest saadud tasu õiglane väärtus. Finantskohustuse kajastamine lõpetatakse siis, kui see on tasutud, tühistatud või aegunud.



Tulu maksustamine

Alates 01.01.2009 kannab RMK puhaskasumist riigieelarvesse summa, mille kinnitab Vabariigi Valitsus rahandusministri ettepanekul. Taotluse koos RMK nõukogu kinnitatud majandusaasta aruandega esitab rahandusministrile keskkonnaminister. Vabariigi Valitsuse korralduse alusel kasumieraldise väljamaksmisel tekib tulumaksu tasumise kohustus. Tulumaksuseaduse muutmise seadus jõustus 2009. aasta 1. detsembril ning kohaldati tagasiulatuvalt alates 2009. aasta 1. augustist.

Bilansis ei kajastata tingimuslikku tulumaksukohustust vaba omakapitali suhtes, mis kaasneks vaba omakapitali väljamaksmisel dividendina.

Maksimaalne tulumaksukohustus 21% mis võiks kaasneda kasumieraldise väljamaksmisega on toodud ära lisas 27.

Kasumieraldise väljamaksmisega kaasnev tulumaks kajastatakse kasumieraldise väljakuulutamise hetkel kasumiaruandes kuluna.

Sihtfinantseerimine

Sihtfinantseerimist kajastatakse kulutuste tegemisega (nii tegevuskulude kui ka põhivara soetus) samal perioodil tuluna, kui puudub reaalne risk, et sihtfinantseerimine võib mitte leida aset või see võidakse tulevikus tagasi nõuda. Kui toetuse saaja hinnangul eksisteerib reaalne risk raha tagasimaksmiseks, kajastatakse saadud sihtfinantseerimist kuni riski kadumiseni kohustusena.

Sihtfinantseerimisega seotud tulud kajastatakse kasumiaruande real „muud äritulud“.

Riigiasutuste vahelised tasuta varade üleandmised ja vastuvõtmised kajastatakse alates 01.09.2010 läbi netovara.

Kui kulutused on tehtud ja sihtfinantseerimise maksetaotlus on aktsepteeritud, kuid see on veel laekumata, kajastatakse sihtfinantseerimine tuluna ja nõudena.

Vahendaja ei kajasta sihtfinantseerimist oma tuludes ja kuludes ainult juhul, kui Rahandusministeerium, vahendaja ja toetuse saaja on selles kokku leppinud. Muul juhul kajastatakse vahendatavat sihtfinantseerimist järgmiselt:


- Sihtfinantseerimisega seotud tulud kajastatakse kasumiaruande real “muud äritulud”.
- Sihtfinantseerimisega seotud kulud kajastatakse kasumiaruande real “muud ärikulud”.

Tulu kajastamine

Kaupade müügist tulenevat tulu kajastatakse siis, kui kõik olulised omandiga seotud riskid on läinud üle ostjale ning müügitulu ja tehinguga seotud kulu on usaldusväärselt määratav. Tulu teenuste müügist kajastatakse teenuse osutamisel.

Intressitulu kajastatakse tekkepõhiselt perioodituluna kasumiaruande real "finantstulud ja -kulud".

Allkirjastatud identifitseerimiseks:



AS Deloitte Audit Eesti

Välisvaluutas toimunud tehingute kajastamine

RMK arvestusvaluutaks on euro, mis on ka aruannete esitusvaluutaks; kõiki teisi valuutasid loetakse välisvaluutadeks.

Välisvaluutas fikseeritud tehingute kajastamisel on aluseks võetud tehingu toimumise päeval ametlikult kehtinud Euroopa Keskpanga valuutakursid. Välisvaluutas fikseeritud varad ja kohustused bilansipäeva seisuga on ümber hinnatud eurodesse bilansipäeval ametlikult kehtinud Euroopa Keskpanga valuutakursside alusel.

Ümberhindamise tulemusena saadud kursikasumid ja -kahjumid kajastatakse aruandeperioodi kasumiaruandes, kusjuures ärituludes ja -kuludes kajastatakse valuutakursi kasumid ja kahjumid, mis on seotud tarnijate ja ostjate arveldustega, muud valuutakursist tulenevad erinevused kajastatakse aga finantstuludes ja -kuludes.


Seotud osapooled

Riigimetsa Majandamise Keskuse aastaaruande koostamisel on loetud seotud osapoolteks ettevõtte tegev- ja kõrgem juhtkond, äriühingud, kus RMK on volitatud esindaja, RMK töötajad ning nendega seotud ettevõtted, talud ja FIE-d.

Bilansipäevajärgsed sündmused

Pärast bilansipäeva, kuid enne aastaaruande kinnitamist toimunud sündmuste kajastamine aastaaruandes sõltub sellest, kas tegemist on korrigeeriva või mittekorrigeeriva sündmusega.

Korrigeeriv bilansipäevajärgne sündmus on sündmus, mis kinnitab bilansipäeval eksisteerinud asjaolusid ning selle mõju on kajastatud lõppenud aasta bilansis ja kasumiaruandes. Mittekorrigeeriv bilansipäevajärgne sündmus on selline sündmus, mis ei anna tunnistust bilansipäeval eksisteerinud asjaoludest ning tavaliselt ei kajastata selle mõju lõppenud aasta bilansis ja kasumiaruandes, need on avaldatud lisades.



Lisa 2 Raha
(eurodes)

| | 31.12.2011 | 31.12.2010 |
|-------------------|------------------|------------------|
| Sularaha kassas | 2 604 | 1 637 |
| Arvelduskontod | 5 473 273 | 6 598 658 |
| Kokku raha | 5 475 877 | 6 600 295 |

Lisa 3 Lühiajalised finantsinvesteeringud
(eurodes)

| | 31.12.2011 | 31.12.2010 |
|---|-------------------|-------------------|
| Tähtajalised hoiused | 37 000 000 | 26 203 776 |
| Kokku lühiajalised finantsinvesteeringud | 37 000 000 | 26 203 776 |

Lühiajalised hoiused tähtajaga kuni 3 kuud on summas 7 000 000 eurot (2010. aastal 3 834 699 eurot).

Lühiajalised hoiused tähtajaga 3 kuni 6 kuud on summas 30 000 000 eurot (2010. aastal 22 369 077 eurot).

Lisa 4 Nõuded ja ettemaksed
(eurodes)

| | 31.12.2011 | 31.12.2010 |
|--|-------------------|------------------|
| Nõuded ostjate vastu (lisa 5) | 10 775 545 | 8 717 495 |
| Ostjatelt laekumata arved | 10 797 361 | 9 929 876 |
| Ebatõenäoliselt laekuvad arved | -21 816 | -1 212 381 |
| Maksude ettemaksed ja tagasinõuded (lisa 6) | 3 741 | 781 |
| Muud lühiajalised nõuded | 760 164 | 774 158 |
| Intressinõuded | 91 910 | 56 167 |
| Viitlaekumised | 668 254 | 717 991 |
| Muud viitlaekumised | 402 079 | 675 307 |
| Laekumata muud lühiajalised nõuded | 22 883 | 30 637 |
| Seadusandlusest tulenevad laekumata toetused | 174 | 310 |
| Saamata sihtfinantseerimine (lisa 19) | 243 118 | 11 737 |
| Ettemaksed (lisa 7) | 298 494 | 24 896 |
| Kokku nõuded ja ettemaksed | 11 837 944 | 9 517 330 |

Allkirjastatud identifitseerimiseks:

AS Deloitte Audit Eesti


Intressinõuetes on kajastatud 31.12.2011 seisuga laekumata intressinõuded: 1 kuuliselt deposiidilt summas 7 000 000 eurot, intress 6 485 eurot (intressimäär 1,45 %) ja 6 kuuliselt deposiidilt summas 30 000 000 eurot, intress 85 425 eurot (intressimäär 2,01 %). Viitlaekumistes on kliendi poolt kinnitamata veoselehtede alusel kajastatud nõuded.

Lisa 5 Nõuded ostjate vastu
(eurodes)

| | 31.12.2011 | 31.12.2010 |
|---|-------------------|-------------------|
| Ostjatelt laekumata arved (lisa 4) | 10 797 361 | 9 927 384 |
| Ostjatelt laekumata arved põhivara eest | 0 | 2 492 |
| Ebatõenäoliselt laekuvad arved | -21 816 | -1 212 381 |
| Kokku nõuded ostjate vastu | 10 775 545 | 8 717 495 |
| Ebatõenäoliselt laekuvad arved | -21 816 | -1 212 381 |
| Ebatõenäoliselt laekuvad arved perioodi alguses | -1 212 381 | -3 391 671 |
| Laekunud ebatõenäoliselt laekuvaks tunnistatud nõuded | 1 198 802 | 1 585 796 |
| Ebatõenäoliselt laekuvaks tunnistatud nõuded | -9 078 | -29 499 |
| Lootusetuks tunnistatud nõuded | 841 | 622 993 |
| Ebatõenäoliselt laekuvad arved perioodi lõpuks | -21 816 | -1 212 381 |

Lisa 6 Maksude ettemaksed ja maksuvõlad
(eurodes)

| | 31.12.2011 | | 31.12.2010 | |
|---|--------------|------------------|------------|------------------|
| | ettemaks | maksuvõlg | ettemaks | maksuvõlg |
| Ettevõtte tulumaks | 0 | 5 462 658 | 0 | 0 |
| Käibemaks | 0 | 203 683 | 0 | 451 911 |
| Üksikisiku tulumaks | 0 | 210 997 | 0 | 192 027 |
| Erisoodustuse tulumaks | 0 | 18 932 | 0 | 18 106 |
| Sotsiaalmaks | 0 | 413 114 | 0 | 380 195 |
| Kohustuslik kogumispension | 0 | 12 270 | 0 | 7 206 |
| Töötuskindlustusmaks | 0 | 47 103 | 0 | 42 341 |
| Maamaks | 3 741 | 0 | 0 | 0 |
| Muud maksude ettemaksed ja maksuvõlad | 0 | 19 989 | 781 | 0 |
| Kokku maksude ettemaksed ja maksuvõlad | 3 741 | 6 388 746 | 781 | 1 091 786 |



Lisa 7 Ettemaksed

(eurodes)

| | 31.12.2011 | 31.12.2010 |
|--|----------------|---------------|
| Ettemakstud tulevaste perioodide kulud | 298 494 | 24 896 |
| Kokku ettemaksed (lisa 4) | 298 494 | 24 896 |

Lisa 8 Varud

(eurodes)


| | 31.12.2011 | 31.12.2010 |
|---|------------------|------------------|
| Tooraine ja materjal | 230 035 | 57 537 |
| Lõpetamata toodang | 1 356 353 | 1 158 329 |
| Metsamaterjal, mis on metsas koondamata | 799 999 | 469 730 |
| Muud (istutusmaterjal) | 556 354 | 688 599 |
| Valmistoodang | 5 763 558 | 4 017 484 |
| Metsamaterjal | 4 427 077 | 2 725 831 |
| Muud (seemned, istutusmaterjal) | 1 336 481 | 1 291 653 |
| Ostetud kaubad müügiks | 30 161 | 44 835 |
| Ettemaksed tarnijatele | 21 682 | 47 359 |
| Kokku varud | 7 401 789 | 5 325 544 |

Lisa 9 Pikaajalised finantsinvesteeringud

(eurodes)

| | 31.12.2011 | 31.12.2010 |
|---|------------------|------------|
| Tütarettevõtjate aktsiad ja osad (lisa 10) | 1 880 587 | 0 |
| Kokku pikaajalised finantsinvesteeringud | 1 880 587 | 0 |

Vastavalt riigivaraseaduse § 4 lõikele 3 täidab RMK AS Eesti Metsataim riigi osalemise korraldamisel riigivara valitseja ülesandeid. RMK omas AS Eesti Metsataim aktsiaid 2010. aastal väärtuses 1 092 889 eurot (kogus 171 000 aktsiat, aktsia hind 6,39 eurot). Eesti Riigile kuulus 2010. aastal 60% äriühingu aktsiakapitalist (40% kuulub Soome Metsavalitsusele). 2010. aastal kajastas RMK AS Eesti Metsataim aktsiaid bilansiväliselt. Alates 2011. aastast kajastab RMK AS Eesti Metsataim oma bilansis. 01.01.2011 seisuga andis Keskkonnaministeerium riigikapitali kaudu RMK- le üle AS Eesti Metsataim netoväärtuse 1 201 749 eurot. 2011. aastal otsustati suurendada AS Eesti Metsataim aktsiakapitali 18 euro võrra, aktsianimiväärtuse 10 euronni viimiseks. Sellest, vastavalt osalusele, tasus RMK 11



eurot (Soome Metsavalitsus 7 eurot). 2011. aastal otsustati suurendada AS Eesti Metsataim aktsiakapitali 600 000 euro võrra (60 000 uue 10 eurose nimiväärtusega aktsia väljalaskmise teel), mille tasus kogu ulatuses RMK. Selle tulemusena suureneb ka Eesti Vabariigi osalus AS Eesti Metsataimes 69,91% ni. Aktsiad registreeriti jaanuaris 2012. 2011. aasta AS Eesti Metsataim kapitaliosaluse tulemus oli 17 969 eurot ja eelmiste perioodi kasumi muutusest 60 858 eurot.

Lisa 10 Tütarettevõtjate aktsiad ja osad (eurodes)

Tütarettevõtjate aktsiad ja osad, üldine informatsioon

| Tütarettevõtja registrikood | Tütarettevõtja nimetus | Asukoha- maa | Põhi- tegevusala | Osaluse määr % | |
|--------------------------------|---------------------------|-----------------|---------------------|----------------|------------|
| | | | | 31.12.2011 | 31.12.2010 |
| 10837680 | Eesti Metsataim AS | Eesti | taimekasvatus | 69,91% | 0% |


Tütarettevõtjate aktsiad ja osad, detailne informatsioon

| Tütarettevõtja nimetus | 31.12.2010 | Oman- damine | Kasum kapitaliosaluse meetodil | 31.12.2011 |
|---|--------------------|-----------------|--------------------------------------|------------------|
| Eesti Metsataim AS | 0 1 801 760 | | 78 827 | 1 880 587 |
| Kokku tütarettevõtjate aktsiad ja osad | 0 1 801 760 | | 78 827 | 1 880 587 |

Vaata ka lisa 9, lisa 26.

Omandatud osalused

| Tütarettevõtja nimetus | Omandatud osaluse % | Omandamise kuupäev | Omandatud osaluse soetusmaksumus |
|---------------------------|------------------------|-----------------------|-------------------------------------|
| Eesti Metsataim AS | 60% | 1.01.2011 | 1 201 749 |
| Eesti Metsataim AS | 9,91% | 21.12.2011 | 600 011 |




Lisa 11 Müügiotel põhivara
(eurodes)

| | Müügiotel maa | Müügiotel hooned ja rajatised | Müügiotel eluhooned | Müügiotel masinad ja seadmed | Kokku |
|---|------------------|-------------------------------------|------------------------|------------------------------------|----------------|
| Saldo 31.12.2009 | 78 764 | 67 163 | 103 290 | 6 958 | 256 175 |
| 2010.aasta muudatused | | | | | |
| Müügid | -3 617 | -4 281 | -312 | -773 | -8 983 |
| Ümberklassifitseerimine müügiotel põhivaraks | 14 681 | 144 902 | 6 877 | 95 | 166 555 |
| Saldo 31.12.2010 | 89 828 | 207 784 | 109 855 | 6 280 | 413 747 |
| 2011.aasta muudatused | | | | | |
| Ümberklassifitseerimine müügiotel põhivaraks | 84 251 | 338 116 | 36 954 | 25 366 | 484 687 |
| Müügid | -57 064 | -147 159 | -8 885 | -28 640 | -241 748 |
| Ümberklassifitseerimine põhivaraks | -73 248 | -398 432 | -137 924 | -3 006 | -612 610 |
| Riigiomandisse jätmised, katastri jagamine | -43 767 | 0 | 0 | 0 | -43 767 |
| Mahakandmised | 0 | -309 | 0 | 0 | -309 |
| Saldo 31.12.2011 | 0 | 0 | 0 | 0 | 0 |

2011. a kanti müügiotel põhivarast müümata varad tagasi põhivara gruppi või kanti maha.

Allkirjastatud identifitseerimiseks:



AS Deloitte Audit Eesti

Lisa 12 Materiaalne põhivara
(eurodes)

| | Maa | Ehitised ja rajatised | Masinate ja seadmed | Muu inventar | Lõpetamata ehitus ja ettemaksed | Kokku |
|---|--------------------|------------------------------|----------------------------|---------------------|--|--------------------|
| Jääkväärtus 31.12.2009 | 9 675 601 | 54 487 123 | 3 912 206 | 193 990 | 3 552 439 | 71 821 359 |
| 2010. aasta muutused | | | | | | |
| Ostud ja parendused | 0 | 35 938 | 25 296 | 55 896 | 5 232 718 | 5 349 848 |
| Asutustelt vara saamine | 844 | 0 | 0 | 0 | 0 | 844 |
| Asutustelt vara saamine omakapitali kaudu | 269 375 782 | 4 677 585 | 0 | 0 | 0 | 274 053 367 |
| Riigimandisse jätmised, katastri jagamine | 1 848 976 | 0 | 0 | 0 | 0 | 1 848 976 |
| Gruppidevaheline ümberklassifitseerimine | 0 | 4 442 468 | 0 | 0 | -4 442 468 | 0 |
| Ümberklassifitseerimine müügioteel põhivaraks | -14 681 | -151 779 | -95 | 0 | 0 | -166 555 |
| Asutustele vara andmine | -3 381 | -21 595 | 0 | 0 | 0 | -24 976 |
| Asutustele vara andmine omakapitali kaudu | -335 178 | -27 936 | 0 | 0 | 0 | -363 114 |
| Mahakandmised | 0 | -266 011 | -2 853 | -2 485 | -125 911 | -397 260 |
| Aruandeaasta amortisatsioon | 0 | -4 415 038 | -1 695 676 | -108 736 | 0 | -6 219 450 |
| Jääkväärtus 31.12.2010 | 280 547 963 | 58 760 755 | 2 238 878 | 138 665 | 4 216 778 | 345 903 039 |
| Saldo 31.12.2010 | | | | | | |
| Soetusmaksumus | 280 547 963 | 91 604 839 | 14 243 683 | 1 113 298 | 4 216 778 | 391 726 561 |
| Akumuleeritud kulum | 0 | -32 844 084 | -12 004 805 | -974 633 | 0 | -45 823 522 |
| Jääkmaksumus | 280 547 963 | 58 760 755 | 2 238 878 | 138 665 | 4 216 778 | 345 903 039 |
| 2011. aasta muutused | | | | | | |
| Ostud ja parendused | 0 | 0 | 1 871 621 | 49 315 | 7 809 062 | 9 729 998 |
| Asutustelt vara saamine omakapitali kaudu ¹ | 5 506 277 | 1 394 228 | 2 948 | 45 991 | 11 274 | 6 960 718 |
| Riigi omandisse jätmise, katastri jagamine ³ | 5 656 781 | 0 | 0 | 0 | 0 | 5 656 781 |
| Gruppidevaheline ümberklassifitseerimine | 0 | 6 143 720 | 302 680 | 0 | -6 446 400 | 0 |
| Ümberklassifitseerimine müügioteel põhivaraks | -84 251 | -375 070 | -25 366 | 0 | 0 | -484 687 |
| Ümberklassifitseerimine müügioteel põhivarast | 73 248 | 536 356 | 3 006 | 0 | 0 | 612 610 |
| Asutustele vara andmine omakapitali kaudu ² | -447 043 | -145 954 | 0 | 0 | 0 | -592 997 |
| Mahakandmised ⁴ | 0 | -141 870 | 0 | -2 403 | 0 | -144 273 |
| Aruandeaasta amortisatsioon | 0 | -4 589 989 | -1 387 034 | -33 571 | 0 | -6 010 594 |
| Jääkväärtus 31.12.2011 | 291 252 975 | 61 582 176 | 3 107 540 | 97 190 | 5 590 714 | 361 630 595 |
| Saldo 31.12.2011 | | | | | | |
| Soetusmaksumus | 291 252 975 | 99 589 359 | 14 528 913 | 793 748 | 5 590 714 | 411 755 709 |
| Akumuleeritud kulum | 0 | -38 007 183 | -11 421 373 | -696 558 | 0 | -50 125 114 |
| Jääkmaksumus | 291 252 975 | 61 582 176 | 3 107 540 | 97 190 | 5 590 714 | 361 630 595 |

Allkirjastatud identifitseerimiseks:

AS Deloitte Audit Eesti

¹Saadud tasuta varasid Keskkonnaametilt 88 422 eurot, Eesti Meteoroloogia Hüdroloogia Instituudilt 1 414 895 eurot, Maa-ametilt 5 449 824 eurot, Põlula Kalakasvatusekeskusest 7 322 eurot ja Nissi vallalt 255 eurot.

²Antud tasuta varasid üle Kaitseministeeriumile 189 790 eurot, Majandus- ja Kommunikatsiooni ministeeriumile 2 944 eurot, Põllumajanduseministeeriumile 40 eurot ja Maa-ametile 400 223 eurot .

³Maa riigi omandisse jätmise on kehtestatud maareformi seaduse § 29 ja § 31 lõike 1 punktide 2 ja 8 alusel ning kooskõlas Vabariigi Valitsuse 3. septembri 1996 määrusega nr 226 kinnitatud "Maa riigi omandisse jätmise korraga". Maa riigi omandisse jätmise maade kohta saadakse andmed Maa-ameti andmebaasist. Nendel maadel üleandjat ei ole ja aluseks on Keskkonnaministeeriumi käskkiri.

⁴2011. aasta inventuuri käigus tehti mahakandmisi summas 112 511 eurot (teed, kuivendused, rajatised 94 466 eurot ja tarkvara 18 045 eurot). Allahindlusi tehti summas 49 806 eurot.

Lisa 13 Immateriaalne põhivara

(eurodes)

| | Tarkvara | Kasutusele võtmata vara | Immateriaalne põhivara kokku |
|--|------------------|-------------------------|------------------------------|
| Soetusmaksumus 31.12.2009 | 3 503 739 | 0 | 3 503 739 |
| Akumuleeritud kulum | -3 349 878 | 0 | -3 349 878 |
| Jääkmaksumus 31.12.2009 | 153 861 | 0 | 153 861 |
| 2010. aastal toimunud muutused | | | |
| Ostud | 143 227 | 27 158 | 170 385 |
| Mahakandmised | -1 327 | 0 | -1 327 |
| Gruppidevaheline ümberklassifitseerimine | 20 715 | -20 715 | 0 |
| Amortisatsioonikulu | -119 012 | 0 | -119 012 |
| Saldo 31.12.2010 | | | |
| Soetusmaksumus | 3 596 984 | 6 443 | 3 603 427 |
| Akumuleeritud kulum | -2 299 520 | 0 | -3 399 520 |
| Jääkmaksumus | 197 464 | 6 443 | 203 907 |
| 2011.aastal toimunud muutused | | | |
| Ostud | 313 692 | 119 911 | 433 603 |
| Gruppidevaheline ümberklassifitseerimine | 48 350 | -48 350 | 0 |
| Mahakandmised | -18 044 | 0 | -18 044 |
| Amortisatsioonikulu | -177 185 | 0 | -177 185 |
| Saldo 31.12.2011 | | | |
| Soetusmaksumus | 3 933 461 | 78 004 | 4 011 465 |
| Akumuleeritud kulum | -3 569 184 | 0 | -3 569 184 |
| Jääkmaksumus | 364 277 | 78 004 | 442 281 |

Arvel on amortiseerunud immateriaalset vara soetusmaksumuse summas 152 381 eurot, mis on kavas bilansijärgselt maha kanda 2012. aastal, kuna registrid lõpetavad töö 2012. aastal.

Lisa 14 Bioloogiline vara

(eurodes)

Majandatava riigimetsa bilansiline väärtus (RBV) on leitud kümne aasta keskmisena prognoositud aastase metsamajandamise tulude (MT) ja metsamajandamise kulude (MK) vahena, jagatuna diskontomäär (I) ja inflatsioonimäär (P) vahega.

$$RBV = \frac{MT - MK}{I - P}$$

Diskontomääraks (I) on 6%, mille sätestab Riigi Raamatupidamise Üldeeskirja § 48 lõige 9. Inflatsioonimäär (P) on rahandusministeeriumi makromajanduspoliitika osakonna poolt prognoositav metsamajanduse sektori inflatsioonimäär 2.6%.

Riigimetsa bilansilist väärtust 2011. aasta lõpu seisuga ümber ei arvatatud, kuna puidu keskmine müügihind muutus võrreldes 2010. aasta lõpu seisuga vähem kui 10% ja hindamise meetodikast lähtuvalt sellisel juhul jätkatakse kasvava metsa kajastamist bilansis eelmise perioodiga samas väärtuses.

2010. aasta lõpus sooritatud riigimetsa väärtuse arvutuse sisendid olid järgnevad:


Metsamaa pindala

RMK halduses oleva inventeeritud metsamaa pindala oli 2010. aasta lõpuks 822 731 ha. Mittemajandatavad metsad (kaitsealade sihtkaitsevööndid, loodusreservaadid, püsielupaikade sihtkaitsevööndid, vääriselupaigad) hõlmasid 136 179 ha, ülejäänud moodustasid majandatavad metsad. Võrreldes 2009. aastalõpu seisuga oli metsamaa pindala suurenenud 5 365 ha võrra. Metsamaa pindala suurenemise põhjuseks oli riigi omandisse vormistatud maadel läbi viidud metsade inventeerimine.

Metsamaa pindala (ha) jagunemine peapuuliikide ja metsa väärtuse lõikes on toodud tabelis 1.

Tabel 1 Metsamaa pindala peapuuliigi pindalade lõikes seisuga 31.12.2010

| Puuliik | Majandatavate metsade pindala (ha) | | Mittemajandatavate metsade pindala (ha) | | Pindala kokku (ha) |
|--------------|---------------------------------------|--|---|--|--------------------|
| | Soetusmaksumuse järgi hinnatud metsad | Sortimentide maksumuse järgi hinnatud metsad | Soetusmaksumuse järgi hinnatud metsad | Sortimentide maksumuse järgi hinnatud metsad | |
| Mänd | 43 980 | 241 371 | 4 818 | 74 061 | 364 230 |
| Kuusk | 51 373 | 101 255 | 2 422 | 14 219 | 169 269 |
| Kask | 66 013 | 139 214 | 5 648 | 28 127 | 239 002 |
| Haab | 13 294 | 11 598 | 291 | 1 991 | 27 174 |
| Sanglepp | 1 984 | 7 371 | 237 | 2 724 | 12 316 |
| Hall-lepp | 2 136 | 4 211 | 83 | 568 | 6 998 |
| Tamm | 127 | 373 | 25 | 384 | 909 |
| Saar | 304 | 865 | 24 | 343 | 1 536 |
| Teised | 432 | 651 | 41 | 173 | 1 297 |
| Kokku | 179 643 | 506 909 | 13 589 | 122 590 | 822 731 |



Raiemaht

Raiet planeeritakse riigimetsas selliselt, et puidu juurdekasvu suurendamiseks vajalikud metsakasvatustööd oleksid õigel ajal tehtud ning küpseks saanud metsa raiutaks võimalikult ühtlases mahus. Uuendusraiate arvestuse aluseks on arvestuslank, mis arvutatakse erinevate matemaatiliste valemite alusel. Viimased on heaks kiidetud Metsaseaduse ning sellest tulenevate alama astme õigusaktidega. Tulemuseks on metsa vanuselist ja puuliigilist koosseisu arvestav võimalikult ühtlast kasutust lubav raiutava metsa pindala, mis 10. aasta perspektiivis ei muutu. RMK arengukava 2011-2014 ja raiemahtude prognoos aastateks 2011-2020 oli koostatud eelmainitud põhimõtetest lähtudes.

2011-2020. aastaks prognoositav keskmine raiete pindala oli 18 400 ha, sellest uuendusraie 8 400 ha ja harvendusraie 10 000 ha.

Müügi maht

RMK puidumüügi mahuprognoos oli koostatud lähtudes 2009. ja 2010. aasta keskmisest m³/ha suhtest, mis oli uuendusraie puhul 260 m³/ha ning harvendusraie puhul 58 m³/ha. Puidusortimentide väljatulek raietest püsib prognoosis muutumatuna.

2011-2020. aastaks prognoositav keskmine puidumüügi kogus riigimetsa planeeritud uuendus- ja harvendusraietest oli 2 760 788 m³.

Metsamajandamise tulud (MT)


Müügitulude hindamisel oli aluseks lühiajaline ja pikaajaline prognoos. Lühiajaline prognoos tugines RMK metsamaterjali müügi kestvuslepingutega kokkulepitud hindadele ning klientide tehtud hinnapakumistele 2011. aastaks. Pikaajaline prognoos tugines McKinsey & Company ja Pöyry Forest Industry Consulting uuringutele ning Euroopa Komisjoni tellitud ISI, EEG ja ECOFYS majandusanalüüsile, mille kohaselt Euroopas ületab 2020. aasta puidu nõudlus pakkumist 40% võrra ning tõuseb biokütuseks sobiva puidu (küttepuit, paberipuit) hind 20-40%. Müügihindade prognoos ei sisaldanud inflatsiooni.

2011-2020. aasta prognoositud keskmine puidu müügihind oli 46,20 eurot/m³.

2011-2020. aastaks prognoositud keskmine metsamajandamise tulu aastas oli 127 568 923 eurot.

Metsamajanduse kulud (MK)

RMK tegevuskulude prognoos aastateks 2011-2020 oli koostatud lähtudes RMK arengukavast 2011-2014, milles sisalduvad tööde mahtusid laiendati kogu 10 aasta pikkusele perioodile. Kulude prognoos ei sisalda ühekordseid kulusid ega inflatsiooni. 2011-2020. aastaks prognoositav metsamajanduse kulu aastas oli 101 458 216 eurot.



Tabel 2 Sisendite võrdlus

| | 2010 tegelik | 2011-2020 keskmine |
|-------------------------------------|--------------|--------------------|
| Tulu m ³ kohta | 40,00 | 46,20 |
| Kulu m ³ kohta | 26,90 | 36,74 |
| Diskontomäär | 6% | 6% |
| Inflatsiooni määr metsandussektoris | 31,7%* | 2,6% |

* Rahandusministeerium 2010 9k keskmine määr

Tuginedes ülaltoodud andmetele oli majandatava riigimetsa kui bioloogilise vara väärtus seisuga 31.12.2010 767 961 973 eurot.

Puidu keskmine müügihind 2011. aastal oli 45,46 eurot/m³. Kuna see on vähem kui 10% erinev 2010. aasta lõpus kasutatud keskmise puidu müügihinna prognoosist, siis jätkame majandatava riigimetsa kajastamist oma bilansis samas väärtuses ka seisuga 31.12.2011.

Vastavalt RTJ 7 § 37 on bioloogilise vara pikaajaline osa 2010. aastal kajastatud bilansis põhivara rühmas summas 748 743 265 eurot. Käibevara rühmas kajastatakse bioloogilise vara lühiajalise osa, milleks on 2011. aasta hinnanguline metsa realisatsioon.


2011. aasta lõpul on hinnatud ümber bioloogilise vara käibevara osa, järgmise aasta jooksul realiseeritava metsa väärtuseks.

Bioloogilise vara käibevara osa leidmiseks kasutatakse bioloogilise vara väärtuse leidmisel kasutatud 10 aasta keskmist metsamaterjali kuupmeetri hinda (46,21 eurot/m³) ning 10 aasta keskmist kulu kuupmeetri kohta (36,75 eurot/m³). Mõlemad väärtused korrutatakse 10 aasta keskmise raie mahuga. Saadud tulu (127 570 828 eurot) ja kulu (101 456 745 eurot) vahe kajastatakse käibevaras bioloogilise varana (26 114 084 eurot).

Käibevara lühiajaline osa 31.12.2011 seisuga on 26 114 084 eurot ja põhivara osa 741 847 889 eurot.

Õiglase väärtuse meetod

| | | Mets |
|----------------------------------|-------------------|--------------------|
| Käibevara | | |
| | 31.12.2009 | 0 |
| Soetused | | 19 218 708 |
| | 31.12.2010 | 19 218 708 |
| Kokku õiglase väärtuse muutusest | | 6 895 376 |
| | 31.12.2011 | 26 114 084 |
| | | Mets |
| Põhivara | | |
| | 31.12.2009 | 0 |
| Soetused | | 748 743 265 |
| | 31.12.2010 | 748 743 265 |
| Kokku õiglase väärtuse muutusest | | -6 895 376 |
| | 31.12.2011 | 741 847 889 |



Bioloogilise vara sensitiivsusanalüüs

Pikaajalise prognoosi kohaselt ületab Euroopas 2020. aastal puidu nõudlus pakkumist 40% võrra ning tõuseb biokütuseks sobiva puidu (küttepuit, paberipuit) hind 20-40%. Aastaks 2020 vajatakse Euroopas hinnanguliselt vähemalt 200 miljonit m³ puitu rahuldamiseks taastuvenergia vajadusi.

Eesti on kohustatud tõstma taastuvate energiaallikate osakaalu kogu energiatarbimises 25%-ni aastaks 2020 vastavalt taastuvatest energiaallikatest toodetud energia kasutamise edendamise direktiivile 2009/28/EÜ.

Sensitiivsusanalüüsis (vt tabel 3) on välja toodud metsaväärtuse arvutamise 3 põhisisendit ning välja arvatud metsa väärtus vastavate sisendite protsendiliste muutuste korral.

Tabelist on näha, et kulu ja tulu m³ (1% võrra) muudab metsaväärtust ca 5%. Kõige suuremat mõju metsaväärtusele avaldavad muutused diskontomääras. Juba 1% muutus antud näites mõjutab metsaväärtust 40%.

Tabel 3 Sensitiivsusanalüüs

| Diskontomäär | Keskmine müügihind (tabel 2) | Keskmine kulu (tabel 2) | Metsaväärtus (euro) | Muutus (euro) | Muutus % |
|-------------------------|--------------------------------|--------------------------|---------------------|---------------|----------|
| 6% | 46,20 | 36,74 | 767 961 973 | | |
| Muutused diskontomääras | | | | | |
| -1% | 46,20 | 36,74 | 1 087 946 129 | 319 984 156 | 41,7% |
| 1% | 46,20 | 36,74 | 593 425 161 | -174 536 812 | -22,7% |
| | Muutused keskmises müügihinnas | | | | |
| 6% | -1% | 36,74 | 730 813 190 | -37 148 784 | -4,8% |
| 6% | 1% | 36,74 | 805 482 245 | 37 520 272 | 4,9% |
| | | Muutused keskmises kulus | | | |
| 6% | 46,20 | -1% | 797 507 173 | 20 545 200 | 3,8% |
| 6% | 46,20 | 1% | 738 121 322 | -29 840 652 | -3,9% |

Allkirjastatud identifitseerimiseks:

AS Deloitte Audit Eesti

Tabel 4 Metsamaa pindala peapuuliikide kaupa (ha) seisuga 31.12.2011

| Peapuuliik (ha) | 2011 | | | 2010 | | | 2011 vs 2010 | |
|--------------------|-----------------------------|------------------------|-----------------------|------------------------------|------------------------|-----------------------|--------------|-------------|
| | Mittemajandatavad metsad | Majandatavad metsad | Pindala kokku (ha) | Mittemajandatava d metsad | Majandatavad metsad | Pindala kokku (ha) | vahe (ha) | vahe(%) |
| Mänd | 80 202 | 285 392 | 365 594 | 78 878 | 285 351 | 364 229 | 1 365 | 0,4% |
| Kuusk | 16 933 | 157 025 | 173 958 | 16 641 | 152 628 | 169 269 | 4 689 | 2,8% |
| Kask | 34 553 | 206 567 | 241 120 | 33 775 | 205 227 | 239 002 | 2 118 | 0,9% |
| Haab | 2 527 | 24 615 | 27 142 | 2 283 | 24 892 | 27 175 | -33 | -0,1% |
| Sanglepp | 3 037 | 9 691 | 12 728 | 2 962 | 9 353 | 12 315 | 413 | 3,3% |
| Hall lepp | 686 | 6 379 | 7 065 | 651 | 6 348 | 6 999 | 66 | 0,9% |
| Teised | 1 093 | 2 715 | 3 808 | 990 | 2 752 | 3 742 | 66 | 1,8% |
| Kokku | 139 031 | 692 384 | 831 415 | 136 180 | 686 551 | 822 731 | 8 684 | 1,1% |

Tabel 5 Metsamaa tagavara peapuuliikide kaupa (ha) seisuga 31.12.2011

| Peapuuliik (m³) | 2011 | | | 2010 | | | 2011 vs 2010 | |
|--------------------|-----------------------------|------------------------|------------------------|-----------------------------|-------------------------|------------------------|------------------|-------------|
| | Mittemajandatavad metsad | Majandatavad metsad | Tagavara kokku (m³) | Mittemajandatavad metsad | Majandata vad metsad | Tagavara kokku (m³) | vahe (m³) | vahe(%) |
| Mänd | 14 685 520 | 53 452 579 | 68 138 099 | 14 395 149 | 53 010 834 | 67 405 983 | 732 116 | 1,1% |
| Kuusk | 3 529 488 | 21 363 945 | 24 893 433 | 3 432 968 | 20 964 926 | 24 397 894 | 495 539 | 2,0% |
| Kask | 5 992 055 | 29 091 034 | 35 083 089 | 5 773 003 | 29 034 242 | 34 807 245 | 275 844 | 0,8% |
| Haab | 732 837 | 3 514 581 | 4 247 418 | 646 852 | 3 478 256 | 4 125 108 | 122 310 | 3,0% |
| Sanglepp | 585 726 | 1 657 323 | 2 243 049 | 566 860 | 1 584 216 | 2 151 076 | 91 973 | 4,3% |
| Hall lepp | 97 611 | 707 101 | 804 712 | 89 760 | 676 630 | 766 390 | 38 322 | 5,0% |
| Teised | 221 397 | 360 057 | 581 454 | 191 518 | 352 233 | 543 751 | 37 703 | 6,9% |
| Kokku | 25 844 634 | 110 146 620 | 135 991 254 | 25 096 110 | 109 101 337 | 134 197 447 | 1 793 807 | 1,3% |

Allkirjastatud identifitseerimiseks:

AS Deloitte Audit Eesti

Tabel 6 Puidumüügi mahu ja keskmise hinna muut

| | 2011 | | 2010 | | Vahe | | Vahe % | |
|---------------------|--------------------|-----------|---------------------|-----------|---------------------|---------|---------------------|-------|
| | EUR/m ³ | maht | EUR/ m ³ | maht | EUR/ m ³ | maht | EUR/ m ³ | maht |
| Raieõiguse müük | 9,8 | 36 114 | 8,9 | 30 189 | 0,9 | 5 925 | 10,1% | 19,6% |
| Metsamaterjali müük | 45,5 | 2 677 955 | 40,6 | 2 570 076 | 4,9 | 107 879 | 12,0% | 4,2% |
| Raidmete müük | 23,2 | 15 205 | 8,8 | 13 230 | 14,4 | 1 975 | 163,6% | 14,9% |
| Hakkpuidu müük | 36,6 | 315 302 | 35,0 | 259 457 | 1,6 | 55 845 | 4,6% | 21,5% |

Lisa 15 Kasutusrent (eurodes)


| | 31.12.2011 | 31.12.2010 |
|----------------------------|-------------------|-------------------|
| Kasutusrenditulu (lisa 20) | 95 667 | 68 466 |
| | 31.12.2011 | 31.12.2010 |
| 12 kuu jooksul | 64 620 | 71 446 |
| 1-5 aasta jooksul | 227 125 | 282 376 |
| üle 5 aasta | 317 734 | 476 346 |

RMK rendib kasutusrendi tingimustel välja maad. Tingimuslikke rendilepinguid ei sõlmita. Rendilepinguid pikendatakse erandkorras. Väljaostmise võimalus puudub. Esmane õigus on kasutajal.

Lisa 16 Võlad ja ettemaksed (eurodes)

| | 31.12.2011 | 31.12.2010 |
|-------------------------------------|-------------------|------------------|
| Võlad tarnijatele (lisa 17) | 5 061 310 | 3 372 552 |
| Võlad töövõtjatele (lisa 18) | 2 091 910 | 2 225 405 |
| Maksuvõlad (lisa 6) | 6 388 746 | 1 091 786 |
| Muud võlad | 368 799 | 254 579 |
| Tagatistasud, klientide raha | 368 799 | 254 579 |
| Saadud ettemaksed | 126 870 | 191 384 |
| Ettemaksed toodete ja teenuste eest | 126 870 | 191 384 |
| Sihtfinantseerimine (lisa 19) | 0 | 25 644 |
| Kokku võlad ja ettemaksed | 14 037 635 | 7 161 350 |

Allkirjastatud identifitseerimiseks:



AS Deloitte Audit Eesti

Lisa 17 Võlad tarnijatele

(eurodes)

| | 31.12.2011 | 31.12.2010 |
|--|------------------|------------------|
| Võlad tarnijatele | 3 578 513 | 2 850 581 |
| Võlad tarnijatele põhivara eest | 1 482 797 | 521 971 |
| Kokku võlad tarnijatele (lisa 16) | 5 061 310 | 3 372 552 |

Lisa 18 Võlad töövõtjatele

(eurodes)


| | 31.12.2011 | 31.12.2010 |
|--|------------------|------------------|
| Töötasu võlgnevus | 776 384 | 736 153 |
| Deklareerimata sotsiaalmaksukohustus | 328 281 | 309 932 |
| Deklareerimata kinnipeetud tulumaks | 176 589 | 165 327 |
| Deklareerimata kinnipeetud ja arvestatud töötuskindlustusmaksud | 40 152 | 37 928 |
| Deklareerimata kinnipeetud kogumispension | 13 887 | 9 658 |
| Puhkusekohustus | 713 441 | 812 882 |
| Muud võlad töövõtjatele | 43 176 | 37 863 |
| Lühiajalised eraldised | 0 | 115 662 |
| Kokku võlad töövõtjatele (lisa 16) | 2 091 910 | 2 225 405 |

Puhkusekohustus on kajastatud koos sotsiaal- ja töötuskindlustusmaksuga.

Lisa 19 Sihtfinantseerimine

(eurodes)

| | 31.12.2011 | 31.12.2010 |
|--|-------------------|-----------------|
| Kohustuste saldo perioodi alguses | 13 907 | -49 037 |
| sihtfinantseerimine jääk tegevuskuludeks (lisa 16) | 25 644 | 0 |
| saamata sihtfinantseerimine tegevuskuludeks | -11 737 | -49 038 |
| Laekunud sihtfinantseerimine | 2 110 648 | 559 431 |
| Laekunud sihtfinantseerimine põhivara soetuseks | 814 982 | 0 |
| Laekunud sihtfinantseerimine tegevuskuludeks | 828 790 | 389 106 |
| Laekunud sihtfinantseerimine vahendamiseks | 466 876 | 170 325 |
| Kasutatud sihtfinantseerimine | -2 367 673 | -496 487 |
| Kasutatud sihtfinantseerimine põhivara soetuseks | -967 325 | 0 |
| Kasutatud sihtfinantseerimine tegevuskuludeks | -933 472 | -326 162 |



| | | |
|---|-----------------|----------------|
| Kasutatud sihtfinantseerimine vahendamiseks (lisa 25) | -466 876 | -170 325 |
| Kohustuste saldo perioodi lõpus (lisa 4) | -243 118 | 13 907 |
| sihtfinantseerimine jääk tegevuskuludeks (lisa 16) | 0 | 25 644 |
| saamata sihtfinantseerimine põhivara soetuseks | -152 343 | 0 |
| saamata sihtfinantseerimine tegevuskuludeks | -90 775 | -11 737 |
| Antud sihtfinantseerimine (lisa 25) | 22 751 | 181 510 |


Laekunud kulude sihtfinantseerimiseks PRIA-lt 16 850 eurot (2010. aastal 10 344 eurot), Rahandusministeeriumilt 125 950 eurot (2010. aastal 19 808 eurot), KIK-lt 1 449 408 eurot (2010. aastal 120 318 eurot), Eesti Töötukassalt 28 eurot (2010. aastal 21 807 eurot), Siseministeeriumilt 169 860 eurot (2010. aastal 115 595 eurot) ja Euroopa Regionaalarengu fondist 164 345 eurot (2010. aastal 89 730 eurot).

Laekunud sihtfinantseerimise vahendamiseks Euroopa Regionaalarengu fondist 137 983 eurot ja Siseministeeriumilt 328 893 eurot.

Antud sihtfinantseerimist Jätkusuutlik Vana-Vigala projektile 320 eurot ja kaasfinantseerimist Torma vallale 22 431 eurot.

Lisa 20 Müügitulu (eurodes)

| | 31.12.2011 | 31.12.2010 |
|---|--------------------|--------------------|
| Müük geograafiliste piirkondade lõikes | | |
| Müük Euroopa Liit | | |
| Eesti | 135 805 687 | 114 085 830 |
| Rootsi | 418 632 | 1 852 739 |
| Soome | 0 | 123 768 |
| Taani | 0 | 78 339 |
| Saksamaa | 758 779 | 68 663 |
| Läti | 54 713 | 0 |
| Kokku müügitulu | 137 037 811 | 116 209 339 |
| Müügitulu tegevusalade lõikes | | |
| Puidu müük | 121 708 418 | 104 459 307 |
| Kasvava metsa müük | 355 189 | 268 412 |
| Puidu transport | 534 769 | 0 |
| Tulu kasutusrendist (lisa 15) | 95 667 | 68 466 |
| Muud (metsamajandus, jahimajandus, puhkemajandus) | 14 343 768 | 11 413 154 |
| Kokku müügitulu | 137 037 811 | 116 209 339 |



Lisa 21 Muud äritulud
(eurodes)

| | 31.12.2011 | 31.12.2010 |
|--|------------------|----------------|
| Kasum põhivara müügist | 431 914 | 50 946 |
| Trahvid, viivised, hüvitised | 118 444 | 38 424 |
| Tulu sihtfinantseerimisest (lisa 19) | 1 926 441 | 326 162 |
| Välisabi vahendamine (lisa 19) | 466 876 | 170 325 |
| Tasuta põhivarade saamine ¹ | 0 | 844 |
| Muud | 28 818 | 198 116 |
| Kokku muud äritulud | 2 972 493 | 784 817 |

¹Riigiasutuste vahelised tasuta varade üleandmised ja vastuvõtmised kajastatakse alates 01.09.2010 läbi netovara. Netovara kaudu varade liikumise osas vaata netovara muutuste aruannet

Lisa 22 Kaubad, toore, materjal ja teenused
(eurodes)

| | 31.12.2011 | 31.12.2010 |
|--|-------------------|-------------------|
| Tooraine ja materjal | 328 050 | 702 481 |
| Kaubad müügiks | 734 939 | 165 831 |
| Elekter ja küte | 1 252 276 | 1 034 823 |
| Remondimaterjalid, tööriistad ja inventar | 1 093 128 | 850 082 |
| Alltöövõttud | 66 880 702 | 53 854 310 |
| Muud | 731 088 | 612 540 |
| Kokku kaubad, toore, materjal ja teenused | 71 020 183 | 57 220 067 |

Lisa 23 Mitmesugused tegevuskulud
(eurodes)

| | 31.12.2011 | 31.12.2010 |
|--------------------------------|------------|------------|
| Maamaks | 3 818 576 | 3 691 480 |
| Info- ja kommunikatsioonikulud | 32 506 | 60 868 |
| IT kulud | 386 138 | 292 230 |
| Kantselei kulu | 489 736 | 505 106 |
| Koolituskulu | 184 379 | 158 316 |
| Lähetuskulu | 34 205 | 28 953 |
| Info ja reklaamiteenused | 455 091 | 307 202 |
| Rendikulu | 184 392 | 349 337 |
| Käibemaksukulu | 215 185 | 137 924 |

Allkirjastatud identifitseerimiseks:



AS Deloitte Audit Eesti

| | | |
|--|------------------|------------------|
| Remondikulu | 631 133 | 698 563 |
| Halduskulu (elekter, vesi) | 437 898 | 484 206 |
| Kütusekulu | 652 984 | 710 615 |
| Väikevahendid | 78 334 | 113 281 |
| Muud | 978 754 | 308 027 |
| Kokku mitmesugused tegevuskulud | 8 579 311 | 7 846 107 |

Lisa 24 Tööjõukulud
(eurodes)

| | 31.12.2011 | 31.12.2010 |
|--------------------------|-------------------|-------------------|
| Palgakulu | 13 761 156 | 12 544 904 |
| Sotsiaalmaksukulu | 5 106 258 | 4 612 016 |
| Kokku tööjõukulud | 18 867 414 | 17 156 920 |


Töötajate keskmine arv 2011. aastal oli 835 inimest (2010. aastal 844 inimest).

Lisa 25 Muud ärikulud
(eurodes)

| | 31.12.2011 | 31.12.2010 |
|--|----------------|----------------|
| Kahjutasud , viivised | 13 548 | 5 035 |
| Valuuta kursivahed | 174 | 5 664 |
| Antud sihtfinantseerimine (lisa 19) | 22 751 | 11 185 |
| Tasuta varade andmine | 0 | 24 976 |
| Välisabi vahendamine tegevuskuludeks (lisa 19) | 466 876 | 170 325 |
| Kokku muud ärikulud | 503 349 | 217 185 |

Lisa 26 Finantstulud ja -kulud
(eurodes)

| | 31.12.2011 | 31.12.2010 |
|-------------------------------------|----------------|----------------|
| Intressitulud deposiitidelt | 744 986 | 175 501 |
| Intressitulud laenult | 0 | 12 |
| Kasum kapitaliosalustelt (lisa 10) | 78 827 | 0 |
| Kokku finantstulud ja -kulud | 823 813 | 175 514 |

Alikirjastatud identifitseerimiseks:

 AS Deloitte Audit Eesti

Lisa 27 Tulumaks

(eurodes)

| | Maksustatav summa | 31.12.2011 | | 31.12.2010 | |
|--------------------|----------------------|------------------|------------------|----------------|-------------|
| | | Tulumaks | Maksustatav | Tulumaks | Maksustatav |
| Riigitulu (lisa 6) | 20 550 000 | 5 462 658 | 2 556 466 | 679 567 | |
| Kokku | 20 550 000 | 5 462 658 | 2 556 466 | 679 567 | |

Alates 01.01.2009 hakkas kehtima Metsaseaduse, keskkonnatasude seaduse ja riigi eraõiguslikes juriidilistes isikutes osalemise seaduse muutmise seadus. Uue seaduse järgi kannab RMK puhaskasumist riigieelarvesse summa, mille kinnitab Vabariigi Valitsus rahandusministri ettepanekul. Taotluse koos RMK nõukogu kinnitatud majandusaasta aruandega esitab rahandusministrile keskkonnaminister. Vabariigi Valitsuse korraldusega RMK poolt 2011. aasta riigieelarvesse kantava summa suurus oli 20 550 000 eurot (2010. aastal 2 556 466 eurot). Koos maksudega moodustas RMK poolt tasutav summa 26 012 658 eurot (2010. aastal 3 236 033 eurot).

RMK tingimuslik tulumaksukohustus

RMK jaotamata kasum seisuga 31.12.2011 moodustab 110 528 373 eurot. Maksimaalne võimalik tulumaksukohustuse summa, mis võiks kaasnedda kogu jaotamata kasumi väljamaksmisel kasumieraldisena, on 23 210 958 eurot. Seega saab kasumieraldisena välja maksta 87 317 415 eurot.


Lisa 28 Seotud osapooled

(eurodes)

| | 31.12.2011 | | 31.12.2010 | |
|-----------------------------------|------------|------------|------------|------------|
| | Nõuded | Kohustused | Nõuded | Kohustused |
| Tütarettevõtjad | 0 | 1 322 | 1 589 | 19 |
| Töötajatega seotud ettevõtted | 0 | 2 023 | 0 | 0 |
| Töötajatega seotud FIE-d ja talud | 439 | 608 | 0 | 2 |
| Nõukogu liikmed | 260 | 52 | 0 | 0 |
| | 31.12.2011 | | 31.12.2010 | |
| | Ostud | Müügid | Ostud | Müügid |
| Tütarettevõtjad | 524 227 | 14 608 | 352 833 | 13 148 |
| Töötajatega seotud ettevõtted | 47 394 | 2 038 | 50 355 | 5 696 |
| Töötajatega seotud FIE-d ja talud | 18 511 | 10 260 | 11 541 | 4 432 |
| Nõukogu liikmed | 4 271 | 5 568 | 0 | 0 |

2011. aastal ei ole RMK ja RMK nõukogu liikmete vahel sõlmitud mingeid ostu-müügi, rendi-ega laenulepinguid. Samuti ei ole selliseid tehinguid toimunud RMK ja RMK juhatuse vahel.

Allkirjastatud identifitseerimiseks:



AS Deloitte Audit Eesti


2011. aastal korraldas RMK mitmeid avalikke enampakkumisi, millel müüdi kinnis- ja vallasvara ning neil osales ka RMK töötajaid. Enampakkumisel kujunenud hinnad ei ole olnud madalamad müüdüd vara turuhinnast.

Nõukogu liikmete töötasud olid 2011. aastal 38 125 eurot (2010. aastal 38 347 eurot).

Juhatusel liikmete töötasud olid 2011. aastal 182 084 eurot (2010. aastal 166 170 eurot).

Juhatusel liikmetele lepingu lõpetamise korral on ette nähtud hüvitis kuni kuue kuu tasu ulatuses.

Alkirjastatud identifitseerimiseks:



AS Deloitte Audit Eesti

SÕLTUMATU VANDEAUDIITORI ARUANNE

Riigimetsa Majandamise Keskuse nõukogule:

Oleme auditeerinud lehekülgedel 8 kuni 40 esitatud Riigimetsa Majandamise Keskuse raamatupidamise aastaaruannet, mis koosneb bilansist seisuga 31. detsember 2011, antud kuupäeval lõppenud aruandeaasta kohta koostatud kasumiaruandest, netovara muutuste aruandest ja rahavoogude aruandest, oluliste arvestuspõhimõtete kokkuvõttest ja muudest selgitavatest lisadest.

Juhatus vastutus raamatupidamise aastaaruande koostamise eest

Juhatus vastutab nimetatud raamatupidamise aastaaruande koostamise ja õiglase esituse eest kooskõlas Riigi Raamatupidamise Üldeeskirja esitatud arvestuspõhimõtete, Eesti raamatupidamise seaduse ja Raamatupidamise Toimkonna juhenditega ning sellise sisekontrolli eest, nagu juhatus peab vajalikuks, et võimaldada kas pettusest või veast tulenevate oluliste väärkajastamisteta raamatupidamise aastaaruande koostamist.

Vandeauditiitori vastutus

Meie vastutame arvamuse eest, mida avaldame nimetatud raamatupidamise aastaaruande kohta meie auditi põhjal. Viisime oma auditi läbi kooskõlas rahvusvaheliste auditeerimisstandarditega. Need standardid nõuavad, et me järgime eetikanõudeid ning planeerime ja viime auditi läbi saamaks põhjendatud kindlust asjaolule, et raamatupidamise aastaaruanne ei sisalda olulisi vigu.

Audit hõlmab protseduuride läbiviimist eesmärgiga saada tõendusmaterjali raamatupidamise aastaaruandes esitatud arvnäitajate ja avalikustatud informatsiooni kohta. Sooritatavad auditi protseduurid sõltuvad vandeauditiitori hinnangutest, sealhulgas hinnangust riskile, et raamatupidamise aastaaruanne võib sisaldada olulisi vigu, mis tulenevad pettusest või eksimusest. Nimetatud riski hindamisel, eesmärgiga planeerida asjakohaseid auditi protseduure, võtab vandeauditiitor arvesse raamatupidamise aastaaruande koostamiseks ja õiglase esitusviisi tagamiseks ettevõttes juurutatud sisekontrollisüsteemi, kuid ei anna hinnangut selle toimivuse kohta. Audit hõlmab ka kasutatud arvestuspõhimõtete asjakohasuse ja juhatuse poolt antud arvestushinnangute põhjendatuse ning raamatupidamise aastaaruande üldise esitusviisi hindamist.

Usume, et meie kogutud auditi tõendusmaterjal on piisav ja asjakohane arvamuse avaldamiseks.


Arvamus

Oleme seisukohal, et raamatupidamise aastaaruanne kajastab olulises osas õiglaselt Riigimetsa Majandamise Keskuse finantsseisundit seisuga 31. detsember 2011, aruandeaasta majandustulemust ja rahavoogusid kooskõlas Riigi Raamatupidamise Üldeeskirja esitatud arvestuspõhimõtete, Eesti raamatupidamise seaduse ja Raamatupidamise Toimkonna juhenditega.

Asjaolu rõhutamine

Juhime tähelepanu raamatupidamise aastaaruande lisa 14 toodud õiglase väärtuse määramise põhimõtetele ja lähenemisele, mis vastab riigi raamatupidamise üldeeskirjaga kehtestatud printsiipidele aga detailides võib erineda üldisest praktikast ning millele tuginedes on Riigimetsa Majandamise Keskus kajastanud bioloogilise vara väärtuse. Meie arvamus ei ole märkusega selle asjaolu suhtes.

06. märts 2012



Veiko Hintsov
Vandeaudiitor nr 328
AS Deloitte Audit Eesti
Tegevusluba nr 27

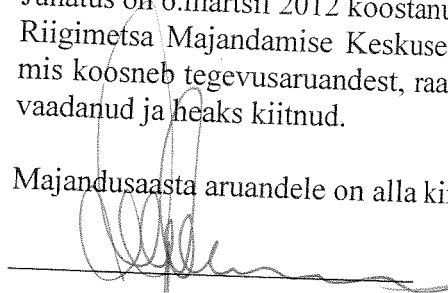



Erki Usin
Vandeaudiitor nr 496

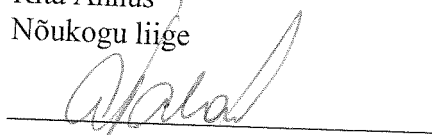
JUHATUSE JA NÕUKOGU LIIKMETE ALLKIRJAD 2011. MAJANDUSAASTA ARUANDELE


Juhatus on 6.märtsil 2012 koostanud tegevusaruande ja raamatupidamise aastaaruande. Riigimetsa Majandamise Keskuse nõukogu on juhatus poolt esitatud majandusaasta aruande, mis koosneb tegevusaruandest, raamatupidamise aastaaruandest ja vandeaudiitori aruandest, läbi vaadanud ja heaks kiitnud.


Majandusaasta aruandele on alla kirjutanud juhatus ja nõukogu liikmed.



Mati Polli
Nõukogu esimees



Rita Annus
Nõukogu liige


Andres Jalak
Nõukogu liige



Liisa-Ly Pakosta
Nõukogu liige



Ivar Sikk
Nõukogu liige



Aigar Kallas
Juhatusesimees



Tavo Uuetalu
Juhatuseliige


16.märts 2012


Jaanus Tamkivi
Nõukogu liige


Tõnis Kõiv
Nõukogu liige


Tõnis Lukas
Nõukogu liige


Andres Talijärv
Nõukogu liige


Tiit Timberg
Juhatuseliige