

RIIGIMETSA MAJANDAMISE KESKUS

Majandusaasta aruanne 2013

Majandusaasta aruanne

Ärinimi	Riigimetsa Majandamise Keskus
Registri kood	70004459
Aadress	Toompuiestee 24, Tallinn 10149
Telefon	+372 6 767 500
Faks	+372 6 767 510
Elektronpost	rmk@rmk.ee
Kodulehekülg	www.rmk.ee
Majandusaasta algus	1. jaanuar 2013
Majandusaasta lõpp	31. detsember 2013
Juhatuse esimees	Aigar Kallas
Audiitor	AS Deloitte Audit Eesti

SISUKORD

TEGEVUSARUANNE	3
RAAMATUPIDAMISE AASTAARUANNE	8
JUHATUSE KINNITUS RAAMATUPIDAMISE AASTAARUANDELE	8
BILANSS	9
KASUMIARUANNE.....	10
RAHAVOOGUDE ARUANNE	11
OMAKAPITALI MUUTUSTE ARUANNE	12
RAAMATUPIDAMISE AASTAARUANDE LISAD	13
LISA 1 ARVESTUSPÕHIMÕTTED	13
LISA 2 RAHA	23
LISA 3 NÕUDED JA ETTEMAKSED.....	23
LISA 4 NÕUDED OSTJATE VASTU	23
LISA 5 MAKSUDE ETTEMAKSED JA MAKSUVÕLAD.....	24
LISA 6 VARUD.....	24
LISA 7 INVESTEERINGUD TÛTARETTEVÕTJATESSE.....	25
LISA 8 TÛTARETTEVÕTJATE AKTSIAD JA OSAD.....	25
LISA 9 MATERIAALNE PÕHIVARA	27
LISA 10 IMMATERIAALNE PÕHIVARA.....	28
LISA 11 BIOLOOGILINE VARA.....	28
LISA 12 KASUTUSRENT	34
LISA 13 VÕLAD JA ETTEMAKSED	35
LISA 14 VÕLAD TARNIJATELE	35
LISA 15 VÕLAD TÕÕVÕTJATELE	36
LISA 16 ERALDISED.....	36
LISA 17 TINGIMUSLIKUD KOHUSTUSED.....	37
LISA 18 SIHTFINANTSEERIMINE.....	37
LISA 19 MÛÛGITULU	38
LISA 20 MUUD ÆRITULUD	38
LISA 21 KAUBAD, TOORE, MATERJAL JA TEENUSED	39
LISA 22 MITMESUGUSED TEGEVUSKULUD	39
LISA 23 TÕÕJÕUKULUD.....	39
LISA 24 MUUD ÆRIKULUD	40
LISA 25 FINANTSTULUD TÛTARETTEVÕTJATELT	40
LISA 26 MUUD FINANTSTULUD JA-KULUD.....	40
LISA 27 TULUMAKS.....	40
LISA 28 SEOTUD OSAPOOLED	41
SÕLTUMATU VANDEAUDIITORI ARUANNE	42
JUHATUSE JA NÕUKOGU LIIKMETE ALLKIRJAD 2013. MAJANDUSAASTA ARUANDELE	44

TEGEVUSARUANNE

Riigimetsa Majandamise Keskus (RMK) on 1999. aastal metsaseaduse alusel moodustatud riigitulundusasutus, mille põhilised tegevusvaldkonnad on metsakasvatus, puiduturustus, taimla- ja seemnemajandus ning loodushoid riigimetsas. RMK metsakasvatustegevus on jaotatud kaheks – metsahaldus, mis vastutab planeerimise ja kontrolli eest ning metsamajandus, mis vastutab kavandatud tööde läbiviimise eest. RMK struktuuriüksused paiknevad kõikjal üle Eesti.

RMK majandab keskkonnaministeeriumi valitsemisalas olevaid inventeeritud riigimaid üldpindalaga 1 179 840 hektarit, millest metsamaa moodustab 875 250 hektarit. Metsadest 17% on rangelt kaitstavad. Nendes metsades on põhiliseks eesmärgiks loodusobjektide hoidmine ja neid metsi ei majandata. 20% metsadest on sellised, kus eesmärgiks on keskkonnaseisundi kaitsmine; neid metsi majandatakse osaliselt. 63% metsadest majandatakse puidu tootmise ja seeläbi tulu teenimise eesmärgil.

Keskkonnasäästlike põhimõtete paremaks järgimiseks on RMK-s alates 2002. aasta algusest rakendatud rahvusvahelised ISO 14001 keskkonnajuhtimissüsteem (sertifitseerija Bureau Veritas Eesti OÜ) ning FSC säästva metsamajanduse süsteem (sertifitseerija NEPCon OÜ). 2010. aasta lõpul toimunud sertifitseerimisauditite tulemusel omandas RMK veel täiendavalt rahvusvahelise kvaliteedijuhtimissüsteemi sertifikaadi ISO 9001 (sertifitseerija Bureau Veritas Eesti OÜ) ja rahvusvahelise säästva metsamajanduse PEFC sertifikaadi (sertifitseerija Metrosert OÜ). Kõikide süsteemide toimimist hinnati 2013. aastal korraliste kontrollauditite käigus.

2013. aastal oli RMK müügitulu 150,7 miljonit eurot. Valdava osa käibest moodustas puidu müük (139,9 miljonit eurot).

Riigieelarvesse kandsime puhaskasumi eraldisena 15,8 miljonit eurot ning sellelt tasusime tulumaksu 4,2 miljonit eurot. Maamaksu tasusime 4,3 miljonit eurot. RMK 2013. aasta kasum oli 31,5 miljonit eurot.

Võrdluseks, 2012. aastal oli RMK müügitulu 135,8 miljonit eurot, millest metsamaterjali müük moodustas 121,2 miljonit eurot. Riigieelarvesse kandsime puhaskasumi eraldisena 36,2 miljonit eurot ning sellelt tasusime tulumaksu 9,6 miljonit eurot. Maamaksu tasusime 4 miljonit eurot. RMK 2012. aasta kasum oli 18,2 miljonit eurot.

Käibe ja kasumi oluline suurenemine võrreldes varasema aastaga on tingitud puiduhindade, täpsemalt okaspuupalgi hinna tõusust. Samuti oli RMK poolt realiseeritud metsamaterjali kogus taas kõikide aegade suurim – 3,1 miljonit kuupmeetrit. Hakkpuiduna müüdi lisaks veel 0,2 miljonit kuupmeetrit ja kasvava metsa raieõigusena 20 tuhat kuupmeetrit. Kokku realiseeriti riigimetsast 2013. aastal 3,3 miljonit kuupmeetrit puitu.

MAJANDUSTEGEVUST ISELOOMUSTAVAD FINANTSSUHTARVUD

		VALEM	2013	2012	2011	2010	2009
Lühiajalise võla kattekordaja	käibevara/ lühiajaline võlg		5,2	3,8	6,3	9,4	3,0
Likviidsuskordaja	(käibevara(v.a. biovara)-varud)/ lühiajaline võlg		2,1	1,6	3,0	6,0	2,4
Debitoorse võla laekumine	(debitoome võlg/ müük) *360		26,1	23,5	28,3	27,0	46,0
Põhivarade käibekordaja	müük/ põhivara jääkväärtus		0,4	0,3	0,4	0,3	1,1
Võlakordaja	koguvõlg/koguvara		1,2%	1,6%	1,2%	0,6%	7%
Tegevustulukus	puhaskasum/müük		21%	13%	23%	22%	12%
Koguvara tulutoovus tase (ROA)	puhaskasum/ koguvara		2,6%	1,5%	2,7%	2%	10%
Netovara tulutase (ROE)	puhaskasum/ netovara		2,6%	1,5%	2,7%	2%	11%

Metsahaldus

2013. aastal lisandus RMK poolt hallatavatele maadele 1 952 katastriüksust kogupindalaga 59 720 hektarit. Samal ajal anti teistele riigiasutustele, valdavalt maa-ametile ning majandus- ja kommunikatsiooniministeeriumile, üle 430 hektarit. Juurdetulnud maade kõlvikulise koosseisu inventeerimine on kavas 2014. aastal ning sellele järgnevate aastate jooksul, mistõttu võib eeldada ka metsamaa osakaalu jätkuvat kasvu RMK valduses olevate maade kogupindalal.

2013. aasta lõpuks oli teistele isikutele renditud 20 200 hektarit riigimaad. Suuremas mahus on riigimaad rendil poollooduslike koosluste hooldamiseks, 14 510 hektarit. Poollooduslike koosluste hooldamiseks on maad välja renditud keskmiselt hinnaga 7 eurot hektari kohta aastas.

Jahindustegevusest teenis RMK 2013.aastal 285 000 eurot, millest suurema osa – 250 000 eurot, moodustas avalikel enampakkumistel teenitud jahiõiguse võõrandamise tasu. Keskmiselt tasuti RMK-le jahiõiguse eest 2,41 eurot hektari kohta; eramaaomanikega jagati enampakkumise tuludest 8 000 eurot.

2013. aastal inventeeriti metsahalduse tegevusvaldkonna poolt kokku 150 660 hektarit maad, sh 41 160 hektarit viimastel aastatel lisandunud maad. 2013. aastal valmistati ette lähteülesanded, teostati hanked 23 800 hektari metsakuivendussüsteemi uuendamise või rekonstrueerimise projekteerimiseks ning valmistati ette lähteülesanded, teostati hanked 455 kilomeetri metsateede uuendamise või rekonstrueerimise projekteerimiseks. Projektid valmivad 2014. aasta jooksul ning need antakse üle metsamajanduse valdkonnale tööde teostamiseks.

Metsamajandus

2013. aastal tehti riigimetsas metsauuendustöid kokku 6 629 hektaril, sellest metsaistutust 5 865 hektaril, külvi 416 hektaril ja looduslikule uuendusele kaasaaitamist 348 hektaril. Metsauuendamise täiendamise pindala oli 2 954 hektarit, metsauuenduse hooldamist teostati 20 865 hektaril. Maapinna mineraliseerumist viidi läbi 6 706 hektaril, sellest 1 081 hektarit looduslikule uuendusele jäetavatel aladel.

Valgustusraiet tehti 2013. aastal 18 147 hektaril, harvendusraiet 10 847 hektaril (sellest likviidset metsamaterjali varuti 10 351 hektaril ja mittelikviidset harvendusraiet tehti 496 hektaril). Sanitaarraiet viidi läbi 6 856 hektaril ning teisi raieid (raadamist, trassiraieid ja valikraieid) 1 151 hektaril.

Uuendusraietega raiuti metsa kokku 8 715 hektaril, millest RMK poolt hallatavaid maid oli 8 658 hektarit. 2013. aastal tehtud uuendusraiate pindala moodustab 100,1% keskkonnaministri poolt kehtestatud uuendusraiate arvestuslangi optimaalsest pindalast.

Kokku varuti 2013. aastal 3,32 miljonit kuupmeetrit puitu, tüveseid ja raidmeid. Ühe kuupmeetri varumise keskmiseks hinnaks kujunes 12,07 eurot.

Puiduveedu korraldasime 3,26 miljoni kuupmeetri ulatuses. Puiduveo logistika läbisõidu kasutuse koefitsient oli 0,56.

2013. aastal tootsime 194 tuhat kuupmeetrit hakkpuitu, mida kasutatakse koostootmisjaamades elektri- ja soojusenergia tootmiseks. Võrreldes 2012. aastaga on seda 35% vähem. Vähenemise põhjuseks oli jätkuvalt kesised müügi võimalused kodumaisel turul ja madal hind.

Metsaparandustöödest teostasime teede ja kuivendussüsteemide jooksvaid hooldus- ja uuendustöid 7,6 miljoni euro suuruses summas, millest hooldustöödele kulus 4,9 miljonit ja uuendustöödele 2,7 miljonit eurot.

Kapitaalmahutusi kuivendussüsteemidesse ja teedesse tegime 12,3 miljoni euro suuruses summas, mis on 2,3 miljonit euro enam, kui 2012. aastal. 2013. aastal valmis 357 km teid ja kuivendussüsteeme rekonstrueeriti veidi rohkem kui 12 tuhandel hektaril.

Looduskaitsetöid tegime 2013. aastal kokku 1,1 miljoni euro maksumuses, millest 0,9 miljonit eurot kaeti sihtfinantseerimisega. Suurimateks objektideks olid Soomaa rahvuspargi Raba tee rekonstrueerimine, Hara soo ja Endla LKA loodusliku veerežiimi taastamine RMK oma vahenditega tegime looduskaitsetöid 47 kaitsealusel objektil, kokku 0,2 miljonit euro väärtuses.

Puiduturustus

2013. aastal toimus puiduturul kerge hinnatõus, peamiselt läbi okaspuupalkide nõudluse kasvu. Kuuse- ja männipalkide hind tõusis läbi kogu aasta, kokku ligi 10%. See kompenseeris kasepaberipuidu ja küttepuidu hinna mõningase languse ning kujundas RMK poolt müüdud puidu keskmise müügihinna kõrgemaks, kui eelnenud aastal. Konkurentsi lisas turule Hiina kokkuostjate aktiivsuse kasv. Nõudlus okaspuu paberipuidu järele kasvas eriti teisel poolaastal, kasepaberipuidu nõudlus samal ajal vähenes. Aasta keskmisena tõusis kuuse- ja männipaberipuidu hind 5% ning kasepaberipuidu hind langes 6%, põhjustades sellega suurt ebakindlust edasise osas. Küttepuidu müügihind langes tänu suurele ülepakkumisele aastaga 6% ning see mõjutas negatiivselt ka hakkpuidu hinda. Nii kütte- kui hakkpuidu müügihinnad olid tootmiskulude tasemel. Esimesel poolaastal müüdi kokku 1,6 miljonit kuupmeetrit metsamaterjali ja 0,1 miljonit kuupmeetrit hakkpuitu. Teisel poolaastal müüdi samuti 1,6 miljonit kuupmeetrit metsamaterjali ja 0,1 miljonit kuupmeetrit hakkpuitu. Kõiki kaubagruppe arvestades kasvas RMK müügiimaht aastaga ligi 7% võrra.

Metsamaterjalina turustasime 3,1 miljonit kuupmeetrit puitu keskmise hinnaga 44,3 eur/m³ ja hakkpuitu 0,2 miljonit kuupmeetrit keskmise hinnaga 28,3 eur/m³. Palgid moodustasid kogu 2013. aasta müügi mahust 40%; paberipuiduna müüdi 37%, küttepuiduna 17% ning hakkpuiduna 6% kogu puidutoodangust.

Taimla- ja seemnemajandus

RMK taimlate ja AS-i Eesti Metsataim toodanguna realiseeriti 2013. aastal 21,5 miljonit taime, millest 18,4 miljonit taime kasutati RMK metsauuenduseks. Võrreldes 2012. aastaga suurenes RMK metsauuenduseks kasutatud taimede maht 1 miljoni taime võrra. 94% taimi tarniti kevadperioodil.

RMK taimlatest realiseeriti kokku 13 miljonit taime, millest 12 miljonit istutati riigimetsa ja 1 miljon müüdi eraisikutele ning -ettevõtetele. Erataimlatest osteti riigimetsa uuendamiseks lisaks 0,1 miljonit kase- ja männitaime.

AS-i Eesti Metsataim realiseeris 8,4 miljonit taime, millest riigimetsa uuendamiseks kasutati 6,3 miljonit taime, 0,5 miljonit taime müüdi Eesti eratarbijatele ning 1,6 miljonit taime eksporditi Soome ja Rootsi. Lisaks müüdi RMK taimlatele edasikasvatamiseks 2,2 miljonit taime.

Metsaseemet realiseeriti kokku 902 kg millest RMK metsakülvideks kasutati 208 kg ja taimlakülvideks 312 kg ning erametsaomanikele müüdi 382 kg. 2012. aastaga võrreldes vähenes seemnete realiseerimine 16% võrra, peamiselt erametsaomanike arvelt. Seemnete müügihind suurenes varumise ja töötlemise kuludega samas proportsioonis. Keskmise seemnete müügihind oli 303 eurot/kg.

Kuuseseemet varuti rekordiline kogus 5 207 kg, millest piisab tänase vajaduse taseme juures 15 aastaks. Männi seemet varuti 483 kg, mis on ligikaudu ühel aastal vajaminev kasutamise kogus.

Seemnevaru jääk oli aasta lõpu seisuga 7 635 kg (sellest kuuseseemet 5 456 kg, männiseemet 2 108 kg, arukasemet 70 kg ja muid seemneid 22 kg). Männi seemnevaru katab vabariigi metsanduse 3 aasta, kuuse seemnevaru 15 aasta ja kase seemnete varu 2 aasta vajaduse.

Uute metsaseemlate rajamiseks ja hooldamiseks kulutati 105 tuhat eurot, mis kasutati 11 000 uue poogendi rajamiseks, 23 hektari kuuse- ja männiseemla rajamiseks ja noorte seemlate hooldamiseks. Tootvate seemlate hooldamiseks kulus 34 tuhat eurot.

Selektsooniprojekti raames kulus järglaskatsete rajamiseks, plusspuult käbide ja pookokste varumiseks ja katsete hooldamiseks 40 tuhat eurot.

Loodushoid

RMK loodushoiu tegevusvaldkonna eesmärgiks on pakkuda looduspuhkuse võimalusi ning tutvustada kaitseväärtusi läbi igapäevaelusel tugineva looduses liikumise süsteemi puhke- ja kaitsealadel. Sellega aidatakse kaasa elanikkonna loodusteadlikkuse ja -hoidlikkuse kasvatamisele ja vähendatakse looduskasutusega kaasneva võivaid negatiivseid mõjusid. Loodushoiuosakond kasutas 2013. aastal kokku 6,2 miljonit eurot 13 RMK puhkeala ning kaitsealade külastuskorraldusliku infrastruktuuri majandamiseks, nende seisundi säilitamiseks ning looduskeskustes toimuvate tegevuste korraldamiseks. Kasutatud vahenditest 3,1 miljonit eurot kaeti erinevate puhkemajanduslike tegevustega teenitud tulude ning saadud sihtfinantseeringutega.

Erinevaid RMK poolt pakutavaid puhke- ja kaitsealadel liikumise võimalusi kasutati aasta jooksul kokku 1,7 miljonil korral. Mitmetel mere- ja Peipsi-äärsetel objektidel kasvas külastus 15-20%.

Suurt rõhku pandi looduses liikumise võimaluste parandamisele. Rekonstrueeriti Soomaa rahvuspargi Kopraraja ja Riisa õpperaja invateed, Ingatsi ja Läti vaatetornid, Lahemaa rahvuspargi Viru raba laudtee ja vaatetorn, Simisalu-Matsimäe ja Tammsaare loodusrajad

Lõuna-Kõrvemaal ning Uuejärve, Paukjärve, Jussi ja Paunküla matkarajad Põhja-Kõrvemaal, korrastati Keila-Joa ja Oru pargi rajad ning rajati RMK matkatee Aegviidu-Ähijärve 627 km lõik.

RMK 18 looduskeskuses viidi läbi 2 263 loodusteadlikkust ja -hoidlikkust edendavat programmi, milles osales kokku 41 531 huvilist. Erinevatel teavitavatel üritustel (konkursid, matkapäevad, teemaõhtud, teabe- ja infopäevad) osales 124 tuhat huvilist.

RMK teabepunktid üle Eesti jagasid teavet meie poolt pakutavate metsapuhkuse ja looduses liikumise võimaluste ning temaatiliste ürituste kohta, neist said soovijad nõu rohkem kui 63 tuhandel korral.

Investeeringud

Põhivara soetamiseks ja parendamiseks kasutati 2013. aastal 17,7 miljonit eurot, millest 14,7 miljonit eurot oli seotud tootmisega, 0,9 miljonit eurot loodushoiu objektide rajamisega ja 2,1 miljonit eurot organisatsiooni ülalpidamisega. Osa nendest investeeringutest olid kaetud sihtfinantseeringutega, kokku summas 1,2 miljonit eurot.

Töötasud

2013. aasta lõpuks oli RMK töötajate arv 757 inimest ning palgakulud 14,7 miljonit eurot. Juhatuse liikmete tasu moodustas 193 tuhat eurot ning nõukogu liikmete tasu 39 tuhat eurot.

2014. aasta tegevusplaan

2014. aastal jätkab RMK nõukogu poolt kinnitatud arengukava eesmärkidest lähtuvalt tavapäraselt majandustegevust. 2014. aastal kavatakse RMK kinnitatud eelarve järgi müüa metsamaterjalina 2,9 miljonit kuupmeetrit puitu keskmise hinnaga 44,8 eur/m³, hakkpuiduna 0,2 miljonit kuupmeetrit puitu keskmise hinnaga 28,4 eur/m³ ja kasvava metsa raieõigusena 15 tuhat kuupmeetrit puitu keskmise hinnaga 9,3 eur/m³. 2013. aasta müügikäibeks prognoosime 140 miljonit eurot.


Investeeringuteks on kinnitatud eelarve järgi planeeritud kasutada 19,5 miljonit eurot. Suuremamahulistest investeeringutest on metsateede ja kuivendussüsteemide rekonstrueerimiseks kavandatud 16,8 miljonit eurot, metsatehnika soetamiseks 0,1 miljonit eurot, seemnemajanduse tootmiseseadmete soetamiseks samuti 0,1 miljonit eurot, IT investeeringuteks 1,3 miljonit eurot, hoonete ja ehitistega seotud investeeringuteks 0,3 miljonit eurot ning transpordivahendite soetamiseks 0,8 miljonit eurot.

Aigar Kallas
Juhatuse esimees

Tavo Uuetalu
Juhatuse liige

Tiit Timberg
Juhatuse liige

18. märts 2014




RAAMATUPIDAMISE AASTAARUANNE

Juhatuse kinnitus raamatupidamise aastaaruandele

Kinnitame oma vastutust lehekülgedel 8 kuni 41 toodud Riigimetsa Majandamise Keskuse 2013. aasta raamatupidamise aastaaruande koostamise õigsuse ja täielikkuse eest:


Kinnitame, et:

1. raamatupidamise aastaaruande koostamisel rakendatud arvestuspõhimõtted on vastavuses Riigi raamatupidamise üldeeskirjas esitatud arvestuspõhimõtetega ja Eesti hea raamatupidamistavaga;
2. raamatupidamise aastaaruanne kajastab õigesti ja õiglaselt Riigimetsa Majandamise Keskuse finantsseisundit, majandustulemust ja rahavoogusid;
3. Riigimetsa Majandamise Keskus on jätkuvalt tegutsev riigitulundusasutus.




Aigar Kallas
Juhatuse esimees

Tavo Uuetalu
Juhatuse liige




Tiit Timberg
Juhatuse liige

Tallinn, 18. märts 2014



BILANSS
 (eurodes)

	31.12.2013	Korrigeeritud 31.12.2012	Lisad
VARAD			
Käibevara			
Raha	17 032 435	20 485 500	2
Nõuded ja ettemaksed	12 392 905	9 803 585	3
Varud	16 369 110	15 948 133	1,6
Bioloogilised varad	26 114 084	26 114 084	11
Kokku käibevara	71 908 534	72 351 302	
Põhivara			
Investeeringud tütarettevõtjatesse	2 241 151	1 980 235	7,8
Materiaalne põhivara	414 998 603	389 618 113	9
Immateriaalne põhivara	920 659	855 559	10
Bioloogilised varad	741 847 889	741 847 889	11
Kokku põhivara	1 160 008 302	1 134 301 796	
KOKKU VARAD	<u>1 231 916 836</u>	<u>1 206 653 098</u>	
KOHUSTUSED JA OMAKAPITAL			
Kohustused			
Lühiajalised kohustused			
Eraldised	84 057	75 815	1,16
Võlad ja ettemaksed	13 814 836	18 855 889	13
Kokku lühiajalised kohustused	13 898 893	18 931 704	
Pikaajalised kohustused			
Eraldised	475 333	456 233	1,16
Kokku pikaajalised kohustused	475 333	456 233	
KOKKU KOHUSTUSED	14 374 226	19 387 937	
Omakapital			
Riigikapital	1 101 822 038	1 087 179 793	
Eelmiste perioodide jaotamata kasum	84 245 317	81 900 658	
Aruandeaasta kasum	31 475 255	18 184 710	
KOKKU OMAKAPITAL	1 217 542 610	1 187 265 161	
KOKKU KOHUSTUSED JA OMAKAPITAL	<u>1 231 916 836</u>	<u>1 206 653 098</u>	

**KASUMIARUANNE**

(eurodes)

	Korrigeeritud		
	2013	2012	Lisad
Müügitulu	150 731 408	135 750 681	19
Muud äritulud	4 149 281	6 412 874	20
Valmis- ja lõpetamata toodangu varude jääkide muutus	417 997	402 797	1,6
Kapitaliseeritud väljaminekud oma tarbeks põhivara valmistamisel	104 672	21 045	
Kaubad, toore, materjal ja teenused	-82 291 555	-77 129 440	21
Mitmesugused tegevuskulud	-10 969 338	-11 118 487	22
Tööjõukulud	-20 181 922	-20 814 872	1,23
Põhivara kulum ja väärtuse langus	-6 511 434	-6 196 685	9,10
Muud ärikskulud	-38 165	-81 997	24
Ärikasum	<u>35 410 944</u>	<u>27 245 916</u>	
Finantstulud tütarettevõtjatelt	262 967	117 507	25
Muud finantstulud ja -kulud	11 445	443 965	1,26
Kasum enne tulumaksustamist	<u>35 685 356</u>	<u>27 807 388</u>	
Tulumaks	-4 210 101	-9 622 678	27
Aruandeaasta kasum	<u>31 475 255</u>	<u>18 184 710</u>	


RAHAVOOGUDE ARUANNE
 (eurodes)

	Korrigeeritud		
	2013	2012	Lisad
Rahavood äritegevusest			
Ärikasum	35 410 944	27 245 916	1
Korrigeerimised			
Põhivara kulum ja väärtuse langus	6 511 434	6 196 685	9,10
Kasum põhivara müügist	-144 596	-255 026	20
Sihtfinantseerimise saamine ning andmine	-3 720 000	-5 963 340	18,20,24
Eraldiste intressikulu	-31 923	-30 347	1
Kokku korrigeerimised	38 025 859	27 193 888	
Äritegevusega seotud nõuete ja ettemaksete muutus	-2 099 168	2 304 621	3
Varude muutus	-420 977	-450 817	6
Äritegevusega seotud kohustuste ja ettemaksete muutus	-4 431 411	4 929 964	13
Kokku rahavood äritegevusest	31 074 303	33 977 656	
Rahavood investeerimistegevusest			
Lühiajaliste finantsinvesteeringute soetus	-21 000 000	-31 000 000	
Lühiajaliste finantsinvesteeringute müük	21 000 000	68 000 000	
Tasutud materiaalse ja immateriaalse põhivara soetamisel	-18 243 285	-17 075 961	1,9,10
Laekunud materiaalse ja immateriaalse põhivara müügist	512 306	741 309	3,4,9,10
Laekumised põhivara sihtfinantseerimisest	1 251 985	4 175 625	1,18
Laekunud intressid	43 368	566 222	26
Kokku rahavood investeerimistegevusest	-16 435 626	25 407 195	
Rahavood finantseerimistegevusest			
Laekumised tegevuskulude sihtfinantseerimisest	1 986 688	1 477 861	18
Antud tegevuskulude sihtfinantseerimine	-30 329	-30 814	18,24
Makstud dividendid	-15 838 000	-36 199 597	27
Makstud ettevõtte tulumaks	-4 210 101	-9 622 678	27
Kokku rahavood finantseerimistegevusest	-18 091 742	-44 375 228	
Kokku rahavood	<u>-3 453 065</u>	<u>15 009 623</u>	
Raha ja raha ekvivalendid perioodi alguses	20 485 500	5 475 877	2
Raha ja raha ekvivalentide muutus	-3 453 065	15 009 623	
Raha ja raha ekvivalendid perioodi lõpus	17 032 435	20 485 500	2

OMAKAPITALI MUUTUSTE ARUANNE


(eurodes)

Selgitus	Riigikapital	Eelmiste perioodide kasum	Aruandeaasta kasum	Omakapital kokku
31.12.2011	1 069 065 038	78 535 707	31 992 666	1 179 593 411
Arvestuspõhimõtte muutmine ³	0	7 589 741	0	7 589 741
Korrigeeritud 31.12.2011	1 069 065 038	86 125 448	31 992 666	1 187 183 152
2011. aasta kasumi kandmine eelmist perioodide kasumiks	0	31 992 666	-31 992 666	0
2012. aasta kasum	0	0	18 184 710	18 184 710
Varade saamine ¹	7 223 379	0	0	7 223 379
Eesti Metsataim AS tulemuse mõju ²	0	-17 859	0	-17 859
Varade andmine ¹	-221 066	0	0	-221 066
Maa riigi omandisse jätmise ¹	11 112 442	0	0	11 112 442
Makstud dividendid	0	-36 199 597	0	-36 199 597
31.12.2012	1 087 179 793	81 900 658	18 184 710	1 187 265 161
2012. aasta kasumi kandmine eelmist perioodide kasumiks	0	18 184 710	-18 184 710	0
2013. aasta kasum	0	0	31 475 255	31 475 255
Varade saamine ¹	4 937 818	0	0	4 937 818
Eesti Metsataim AS tulemuse mõju ²	0	-2 051	0	-2 051
Varade andmine ¹	-128 945	0	0	-128 945
Maa riigi omandisse jätmise ¹	9 833 372	0	0	9 833 372
Makstud dividendid	0	-15 838 000	0	-15 838 000
31.12.2013	1 101 822 038	84 245 317	31 475 255	1 217 542 610

¹Varade saamise, varade andmise ja maa riigi omandisse jätmise osas vt. lisa 9.

²AS Eesti Metsataim netoväärtuse muutumise osas vt. lisa 8.

³Arvestuspõhimõtte muutmise osas vt. lisa 1.



RAAMATUPIDAMISE AASTAARUANDE LISAD

Lisa 1 Arvestuspõhimõtted

Riigimetsa Majandamise Keskuse (edaspidi ka kui „RMK”) 2013. aasta raamatupidamise aastaaruanne on koostatud vastavalt Riigi raamatupidamise üldeeskirjas esitatud arvestuspõhimõtetele ja Eesti heale raamatupidamistavale ning kasutades soetusmaksumuse meetodit, v.a. juhtudel, kui arvestuspõhimõtetes alljärgnevalt on kirjeldatud teisiti. Eesti hea raamatupidamistava on rahvusvaheliselt tunnustatud arvestuse ja aruandluse põhimõttele tuginev raamatupidamistava, mille põhinõuded kehtestatakse Eesti Vabariigi raamatupidamise seadusega ning Vabariigi Valitsuse ja rahandusministri vastavasisuliste määrustega ning mida täiendavad Raamatupidamise Toimkonna poolt väljaantavad juhendid.

Raamatupidamise aastaaruanne on koostatud eurodes, kui ei ole teisiti märgitud.

Riigimetsa Majandamise Keskus kasutab kasumiaruande koostamisel Eesti Vabariigi raamatupidamise seaduse lisas 2 toodud kasumiaruande skeemi nr 1.

Rahavoogude aruande koostamisel on laekumised ja väljamaksed rühmitatud nende eesmärgi järgi äritegevuse, investeerimistegevuse ja finantseerimistegevuse rahavoogudeks. Äritegevuse rahavoogude kajastamisel on kasutatud kaudset meetodit, mille puhul on äritegevuse rahavoogude leidmiseks korrigeeritud ärikasumit, elimineerides mitterahaliste majandustehingute mõju, äritegevusega seotud varade ning kohustuste saldode muutused ning sihtfinantseerimise saamise ja andmisega seotud tulud ja kulud.


Tulenevalt Raamatupidamise seaduse § 29 lõige 1 punkt 4 alusel on RMK konsolideerimisgrupi majandusaasta aruande koostamise kohustusest vabastatud. Konsolideeritava üksuse AS Eesti Metsataim bilansimaht ei ületa 5% konsolideeriva üksuse RMK bilansimahust ja müügitulu ei ületa 5% konsolideeriva üksuse RMK müügitulust.

Arvestuspõhimõtete muutused


Metsamaterjali varude omahinna arvestusel mindi üle kulupõhiselt arvestuselt õiglase väärtuse arvestusele vastavalt RTJ 7. Kuna tegemist on arvestuspõhimõtte muutusega, siis on muudatus kajastatud tagasiulatuvalt.

Kutsehaiguse hüvitis kajastatakse eraldisena bilansis ja kuluna kasumiaruandes siis, kui ettevõttel tekib hüvitise suhtes faktiline kohustus. Muudatus kajastatakse raamatupidamise aastaaruandes tagasiulatuvalt.

	Algne 31.12.2012	Muutus	Korrigeeritud 31.12.2012
Mõju bilansile			
Varud	8 777 354	7 170 779	15 948 133
Kokku käibevara	65 180 523	7 170 779	72 351 302
Kokku varad	1 199 482 319	7 170 779	1 206 653 098
Lühiajaline eraldis	0	75 815	75 815
Kokku lühiajalised kohustused	18 855 889	75 815	18 931 704
Pikaajaline eraldis	0	456 233	456 233
Kokku pikaajalised kohustused	0	456 233	456 233
Kokku kohustused	18 855 889	532 048	19 387 937



Eelmiste perioodide kasum	74 310 917	7 589 741	81 900 658
Aruandeaasta kasum	19 135 720	-951 010	18 184 710
Kokku omakapital	1 180 626 430	6 638 731	1 187 265 161
Kokku kohustused ja omakapital	1 199 482 319	7 170 779	1 206 653 098
Mõju kasumiaruandele			
Valmis- ja lõpetamata toodangu varude jääkide muutus	1 327 545	-924 748	402 797
Tööjõukulud	-20 818 957	4 085	-20 814 872
Ärikasum	28 166 579	-920 663	27 245 916
Muud finantstulud ja -kulud	591 819	-30 347	561 472
Kasum enne tulumaksustamist	28 758 398	-951 010	27 807 388
Aruandeaasta kasum	19 135 720	-951 010	18 184 710
Mõju rahavoo aruandele			
Ärikasum	28 166 579	-920 663	27 245 916
Eraldiste intressikulu	0	-30 347	-30 347
Korrigeerimised kokku	28 144 898	-951 010	27 193 888
Varude muutus	-1 375 565	924 748	-450 817
Muu kreditoorse võlgnevuse muutus	4 536 957	26 262	4 563 219
Rahavood äritegevusest kokku	33 977 656	0	33 977 656
Materiaalse ja immateriaalse põhivara ost	-12 683 376	-4 392 585	-17 075 961
Laekumata põhivara sihtfinantseerimine	0	4 175 625	4 175 625
Rahavood investeerimistegevusest kokku	25 624 155	-216 960	25 407 195
Saadud sihtfinantseerimine	1 260 901	216 960	1 477 861
Rahavood finantseerimistegevusest kokku	-44 592 188	216 960	-44 375 228
Mõju omakapitali muutuse aruandele			
Eelmiste perioodide kasum	74 310 917	7 589 741	81 900 658
2012 aasta kasum	19 135 720	-951 010	18 184 710
Omakapital kokku	1 180 626 430	6 638 731	1 187 265 161
Mõju lisale nr 6 Varud			
Lõpetamata toodang	1 756 524	2 133 382	3 889 906
Metsamaterjal	790 048	2 133 382	2 923 430
Valmistoodang	6 690 932	5 037 397	11 728 329
Metsamaterjal	5 015 645	5 037 397	10 053 042
Kokku varud	8 777 354	7 170 779	15 948 133
Mõju lisale nr 16 Eraldised			
Eraldised	0	532 048	532 048
Sh lühiajalised	0	75 815	75 815
Sh pikaajalised	0	456 233	456 233
Mõju lisale nr 17 Tingimuslikud kohustustused			
Võimalikud dividendid	73 822 843	5 244 598	79 067 441
Tulumaksu kohustus dividendidelt	19 623 794	1 394 133	21 017 927
Kokku tingimuslikud kohustused	93 446 637	6 638 731	100 085 368
Mõju lisale nr 23 Tööjõukulud			
Palgakulu	15 144 803	-4 085	15 140 718
Kokku Tööjõukulud	20 818 957	-4 085	20 814 872



Mõju lisale nr 26 Muud finantstulud ja -kulud

Intressikulu eraldistelt	0	-30 347	-30 347
Kokku muud finantstulud ja -kulud	474 312	-30 347	443 965

Raha

Raha ekvivalendina kajastatakse kassas ja panga arvelduskontodel olevat raha.

Välisvaluutas toimunud tehingute kajastamine

RMK arvestusvaluutaks on euro, mis on ka aruannete esitusvaluutaks; kõiki teisi valuutasid loetakse välisvaluutadeks.

Välisvaluutas fikseeritud tehingute kajastamisel on aluseks võetud tehingu toimumise päeval ametlikult kehtinud Euroopa Keskpanga valuutakursid. Välisvaluutas fikseeritud varad ja kohustused bilansipäeva seisuga on ümber hinnatud eurodesse bilansipäeval ametlikult kehtinud Euroopa Keskpanga valuutakursside alusel.

Ümberhindamise tulemusena saadud kursikasumid ja -kahjumid kajastatakse aruandeperioodi kasumiaruandes, kusjuures ärituludes ja -kuludes kajastatakse valuutakursi kasumid ja kahjumid, mis on seotud tarnijate ja ostjate arveldustega, muud valuutakursist tulenevad erinevused kajastatakse aga finantstuludes ja -kuludes.

Lühiajalised finantsinvesteeringud

Kõik finantsvarad võetakse algselt arvele nende soetusmaksumus, milleks on antud finantsvara eest makstud tasu õiglane väärtus. Algne soetusmaksumus sisaldab ka kõiki finantsvara soetamisega otseselt kaasnevaid kulutusi, sealhulgas tasud vahendajatele ja nõustajatele, tehinguga kaasnevad mittetagastatavad maksud ja muud sarnased kulutused, v.a. selliste finantsvarade, mida kajastatakse õiglasel väärtuses muutusega läbi kasumiaruande, soetamisega seotud kulutused.

Kõik tavapärasel turutingimusel toimuvad finantsvarade ostud ja müügid kajastatakse nende tehingute tehingupäeval, s.t. päeval, mil RMK võtab endale kohustuse (näiteks sõlmib lepingu) teatud finantsvara ostuks või müügiks. Tavapärasel turutingimusel toimuvaks nimetatakse selliseid oste ja müüke, mille puhul ostetava ja müüdava finantsvara üleandmine müüjalt ostjale toimib antud turul väljakujunenud või vastavate turegulatsioonidega nõutud perioodi jooksul.

Kasumid ja kahjumid õiglasel väärtuses kajastavate finantsvarade realiseerimisel nagu ka intressid vastavatelt väärtpaberitelt kajastatakse kasumiaruande real „Muud finantstulud ja -kulud“.

Nõuded ja ettemaksed

Nõuded teiste osapoolte vastu kajastatakse bilansis korrigeeritud soetusmaksumus.

Korrigeeritud soetusmaksumuse meetodil kajastatavaid finantsvarasid hinnatakse alla juhul, kui on tõenäoline, et nende kaetav väärtus on väiksem kui bilansiline väärtus. Korrigeeritud soetusmaksumusel kajastatavate finantsvarade kaetav väärtus on finantsvarast tulevikus saadavate rahavoogude nüüdisväärtus diskonteerituna esmasel kajastamisel fikseeritud efektiivse intressimääraga. Korrigeeritud soetusmaksumuse meetodil kajastatavaid nõuded

loetakse 100 % ulatuses ebatõenäoliselt laekuvaks siis, kui nõue on rohkem kui 120 päeva üle tähtaja. Nõudeid hinnatakse ebatõenäoliselt laekuvaks ka varem, kui on muid sündmusi, mis viitavad sellele, et nõude kaetav väärtus on väiksem kui nõude bilansiline väärtus. Nõuete allahindlus kajastatakse kasumiaruandes real "mitmesugused tegevuskulud".

Varem alla hinnatud nõude laekumisel või muude sündmuste korral, mis näitavad, et allahindlus ei ole enam põhjendatud, kajastatakse allahindluse tühistamine kasumiaruandes selle kulu vähendusena, kus allahindlus algselt kajastati.

Varud

Valmistoodang ja lõpetamata toodang võetakse arvele arvestuslikus soetusmaksumuses, mis koosneb bioloogilise vara komponendist ning ülestöötamiskuludest. Bioloogilisest varast metsamaterjali saamise või eraldamise hetkel kajastatakse metsamaterjal tema õiglasel väärtuses (kinnitatakse juhatuse esimehe käskkirjaga), millest on maha arvatud hinnangulised müügikulutused. Aasta lõpus, kui on teada keskmine müügihind sortimentide lõikes ning kõik logistika ja varumise kokkuveo kulud, arvestatakse välja omahinnad. Selle omahinnaga arvestatakse toodangu jäägid ümber. Valmis- ja lõpetamata toodanguks kasutatud bioloogiline vara sisaldub arvestuslikult käibevara hulka arvestatud bioloogilise vara summas. Muud varud võetakse arvele soetusmaksumuses, mis koosneb ostuhinnast, muudest mittetagastatavatest maksudest ja soetamisega seotud otsestest veokuludest, millest on maha arvatud hinnaalandid ja dotatsioonid. Varude arvestamisel kasutatakse FIFO meetodit. Valmis- ja lõpetamata toodangust moodustab suurema osa metsamaterjal, lisaks metsamaterjalile on toodanguna arvel varutud puude seemned, taimed.

Pikaajalised finantsinvesteeringud

Pikaajaliste finantsinvesteeringuna kajastab vastavalt Riigi raamatupidamise üldeeskirja § 13 punkt 6 kohaselt RMK investeeringuid tütarettevõtjate aktsiatesse. Riigi raamatupidamise üldeeskirja § 35 kohaselt kajastatakse osalusi kapitaliosaluse meetodil. Tegemist ei ole tavapärase kapitaliosalusega. Erisus on, et dividendid makstakse otse Keskkonnaministeeriumile, mistõttu on see tehing omanikega ja seotud väljamakse kajastatakse RMK omakapitalis.

Materiaalne ja immateriaalne põhivara

Materiaalse ja immateriaalse põhivara kapitaliseerimise alampiir on alates 01.01.2011. a 2 000 eurot (ilma käibemaksuta), välja arvatud maa, mis võetakse soetusmaksumuses arvele olenemata maksumusest. Väiksema soetusmaksumusega objektide ostuhind kajastatakse üldjuhul perioodikuluna.

Riigiasutuste vahelised tasuta varade üleandmised ja vastuvõtmised kajastatakse alates 01.09.2010 läbi netovara (Riigi raamatupidamise üldeeskiri § 19).

Maade arvelevõtmisel on 6 erinevat alust:

- 1) Maad aktiga arvele (üleandja Maa-amet või muu juriidiline isik, alus Keskkonnaministeeriumi käskkiri, mille seaduslikuks aluseks on Riigivaraseadus);
- 2) Tasaarvlemise alusel (üleandja Maa-amet, alus Keskkonnaministeeriumi käskkiri, mille seaduslikuks aluseks on Looduskaitse seadus);
- 3) Omandamised (üleandja Maa-amet, alus Keskkonnaministeeriumi käskkiri, mille seaduslikuks aluseks on Riigivaraseadus ja Maareformi seadus);

- 4) Ostueesõigusega (üleandja Maa-amet, alus Keskkonnaministeeriumi käskkiri, mille seaduslikuks aluseks on Looduskaitse seadus);
- 5) Maa riigi omandisse jätmised (andmed Maa-ameti andmebaasist, üleandjat ei ole, alus Keskkonnaministeeriumi käskkiri, mille seaduslikuks aluseks on Maareformi seadus);
- 6) Katastri jagamised (andmed Maa-ameti andmebaasist, üleandjat ei ole, alus RMK juhatuse käskkiri, mille seaduslikuks aluseks on Maakorraldusseadus).

Hinnad, mis ei tulene tehingust (tasaarvlemine ja ostueesõiguse kasutamine, muu omandamine, arvelevõtmise aluseks on konkreetse tehingu väärtus), tulenevad maa maksustamishinnast, mis on kinnitatud keskkonnaministri määrusega 2001. aastal (see tuleneb maa hindamise seadusest) igale maatükile.

Õige ja õiglase kajastamise eesmärgil on põhivaragrupis "Ehitised" enne 1995. aastat soetatud teed, truupid ja kuivendussüsteemid ümber hinnatud seisuga 31.12.2005 nende õiglasele väärtusele, kuna objektide õiglase väärtus erines oluliselt nende bilansilisest jääkmaksumusest (jääkväärtus null).

Põhivara võib arvele võtta kogumina ainult juhul, kui kogum moodustab ühesuguse kasutusega terviku ja kogumi soetusmaksumus algab vähemalt põhivara kapitaliseerimise alampiirist (ilma käibemaksuta). Kui ühe ja sama vara komponentidel on erinevad kasutusead, võetakse komponendid raamatupidamises arvele eraldi varadena (komponentide summaarne soetusmaksumus algab vähemalt põhivara kapitaliseerimise alampiirist ilma käibemaksuta).

Põhivara soetusmaksumusse võetakse arvele kulutused, mis on vajalikud selle viimiseks tööseisukorda ja –asukohta (vara soetusmaksumus, kulutused transpordile, paigaldamisele). Vara soetusmaksumusse ei kapitaliseerita vara kasutuselevõtmisega seotud koolitus- või lähetuskulu.

Vara tellimisega seotud kulu (hankekonkursi korraldamine, tellija järevalve) ei kapitaliseerita, kui seda tehakse oma töötajate poolt ning selle suurus ei ole usaldusväärselt määratav või oluline. Avaliku sektori üksused ei kapitaliseeri põhivara soetusmaksumusse makse ja lõive.


Parendusega seotud kulutused lisatakse materiaalse põhivara soetusmaksumusele ainult juhul, kui need vastavad materiaalse põhivara mõistele (RTJ 5 tähenduses) ja vara bilansis kajastamise kriteeriumitele ning kulutuse maksumus on vähemalt põhivara kapitaliseerimise alampiirina (ilma käibemaksuta) sätestatud summa. Jooksva hoolduse ja remondiga kaasnevad kulutused kajastatakse kasumiaruandes perioodi kuluna.

Kui parendusega kaasnes vara olulise osa väljavahetamine, kantakse väljavahetatud osa hinnanguline esialgne soetusmaksumus ja sellele vastav kogunenud kulum põhivara arvelt maha.

Bilansis kajastatakse materiaalsel põhivara tema soetusmaksumuses, millest on maha arvatud akumulieeritud amortisatsioon ja võimalikud väärtuste langusest tulenevad allahindlused.

Materiaalse põhivara hindamisel lähtutakse raha genereerivate varade puhul RTJ-s 5 toodud põhimõtetest ja mitte-raha genereerivate varade puhul IPSAS 21 toodud teguritest. Raha mitte-genereerivate varade väärtuse vähenemise tuvastamiseks kaalutakse järgnevaid tegureid:

- 1) Varaga osutatavate avalike teenuste järgi on vajadus lõppenud või oluliselt vähenenud.
- 2) Märkimisväärsed pikaajalised muudatused tehnoloogilises vallas, poliitilises ja õiguslikus keskkonnas.
- 3) Varade füüsiline kahjustumine, hävimine, lammutamine, kadumine jne.
- 4) Pikaajalised muudatused, mis mõjutavad vara kasutamist ja kasutusviisi.



5) Katkestatakse pooleriolevate varade ehitus enne ehitustööde lõpetamist või kasutusvalmis saamist.

6) Oluline pikaajalise nõudluse vähenemine teenuse järgi.

Raha genereerivate varade bilansilise väärtuse võimalikku langust kontrollitakse juhtudel, kui mingid sündmused või asjaolude muutmine näitavad, et vara kaetav väärtus võib olla langenud alla tema bilansilise väärtuse. Kui sellised asjaolud on olemas, viib RMK läbi vara kaetava väärtuse hindamise. Kui hinnanguline kaetav väärtus on väiksem kui bilansiline väärtus, siis hinnatakse see vara või raha genereeriva üksuse moodustavad varad alla kuni kaetava väärtuseni, milleks on kas sellest varast tulevikus saadavate rahavoogude nüüdisväärtus (ehk kasutusväärtus) või selle vara õiglase väärtus, mida on vähendatud müügikulutustega, olenevalt kumb on kõrgem. Vara õiglase väärtuse määramisel kasutatakse vajadusel ettevõtteväliste ekspertide abi. Allahindlus kajastatakse aruandeperioodi kuluna kasumiaruande samal real, kus on allahinnatud vara või raha genereeriva üksuse moodustavate varade amortisatsiooniga kajastatud.

Kui hiljem vara kaetav väärtus on tõusnud üle vara bilansilise väärtuse, siis allahindlus tühistatakse ja suurendatakse vara bilansilist väärtust, kuid mitte suurema summani, kui bilansilise väärtuseni, mis varal oleks, kui allahindlust ei oleks tehtud. Vara allahindluse tühistamine kajastatakse kasumiaruandes samal real, kus kajastati ka varem allahindlus.

Materiaalse põhivara amortiseerimisel kasutatakse lineaarse amortisatsiooni meetodit. Vara hakatakse amortiseerima alates selle kasutuselevõtmise kuust ning lõpetatakse selle täieliku amortiseerumise või kasutusest eemaldamise kuul. Kui 100%-liselt amortiseerunud vara on veel kasutuses, kajastatakse nii soetusmaksumust kui ka kogunenud kulumit bilansis seni, kuni vara on lõplikult kasutusest eemaldatud.

Amortisatsiooninorm määratakse igale põhivara objektile eraldi sõltuvalt selle kasulikust elueast. Amortisatsioonimäärad aastas on põhivara gruppidele järgmised:

Põhivara liik	Eeldatav kasulik eluiga aastates	Eeldatav kasulik eluiga - kuudes	Amortisatsiooni norm protsentides
Hooned			
Kivihooned	34 a.	408 kuud	3 %
Puithooned	17 a.	204 kuud	6 %
Kergkonstruktsioonid	12 a.	144 kuud	8 %
Rajatised			
Laudteed, piirded jt. puidust kerged välikonstruktsioonid	5 a.	60 kuud	20 %
Kattega platsid	12 a.	144 kuud	8 %
Teed, truubid ja kuivendussüsteemid	30 a.	360 kuud	3 %
Muud rajatised	12 a.	144 kuud	8 %
Masinaid ja seadmed			
Traktorite ja metsaveomasinate lisaseadmed ja haagised	3,3 a.	40 kuud	30 %
Muud masinaid ja seadmed	5 a.	60 kuud	20 %
Harvester	6 a.	72 kuud	17 %
Skidder	7 a.	84 kuud	14 %
Intensiivselt kasutatavad (kahes või enam vahetuses) metsaveotraktorid	3,3 a.	40 kuud	30 %

Transpordivahendid			
Sõiduautod	5 a.	60 kuud	20 %
Veoautod	5 a.	60 kuud	20 %
Muud sõidukid ja transpordivahendid	5 a.	60 kuud	20 %
Inventar, tööriistad, bürooseadmed			
Arvutustehnika	2,8 a.	34 kuud	35 %
Tulirelvad	10 a.	120 kuud	10 %
Muu inventar, tööriistad, seadmed	5 a.	60 kuud	20 %

Põhivara amortisatsioonimeetodid, -normid ja lõppväärtused vaadatakse üle vähemalt iga majandusaasta lõpul ja kui uued hinnangud erinevad eelnevatest, kajastatakse muutused raamatupidamislike hinnangute muutustena, s.t edasiulatuvalt.

Põhivara eemaldatakse bilansist nende müümise hetkel, või kui nende edasine kasutamine või müük ei tekita tõenäoliselt majanduslikku kasu, või kui vara enam ei eksisteeri (on hävitatud või hävinud, kadunud vms) või põhivara mahakandmise otsuse alusel enne selle utiliseerimist või hävitamist. Vara mahakandmisel kantakse põhivara jääkmaksumus kuluks amortisatsioonina.

Immateriaalsete varade puhul eeldatakse, et on tegemist on piiratud kasuliku elueaga varaga. Piiratud kasuliku elueaga immateriaalse põhivara amortiseerimisel kasutatakse lineaarset amortisatsiooni meetodit. Kui ei ole võimalik usaldusväärselt hinnata immateriaalse vara kasulikkude eluiga, amortiseeritakse see vara kuni 10 aasta jooksul.

Amortisatsioonimäär aastas on järgmine:

Põhivara liik	Eeldatav kasulik eluiga aastates	Eeldatav kasulik eluiga - kuudes	Amortisatsiooni norm protsentides
Immateriaalne põhivara	3 a.	34 kuud	35 %

Bioloogilised varad

RMK poolt majandamisele kuuluva metsa väärtus on arvatud Rahandusministri 11.12.2003 määruse nr 105 "Riigi raamatupidamise üldeeskiri" lisa 8 (rahandusministri 28.12.2010 määruse nr 81 sõnastuses) alusel.

Riigimetsa õiglase väärtuse hindamisel lähtutakse riigimetsa tulevastest raiemahtudest, mis arvestavad ühtlase ja igavikulise metsakasutuse mahuga, diskonteerides metsamajandamisest tulevikus tekkivad keskmistena prognoositud rahavood tänasesse päeva.

Riigimetsa õiglase väärtus leitakse kümne aasta keskmisena prognoositud aastase metsamajandamise tulude (*MT*) ja metsamajandamise kulude (*MK*) vahena, jagatuna diskontomäärana (*I*) ja inflatsioonimäärana (*P*) vahega.

Riigimetsa bilansilise väärtuse arvestamise valem:

$$RBV = \frac{MT - MK}{I - P}$$

Metsamajandamise tulud (*MT*) leitakse puidu keskmise müügihinna (*KMH*) ja riigimetsa kümne aasta keskmisena prognoositud aastase raiemahu (*RM*) korrutisena.

Puidu keskmine müügihind (*KMH*) leitakse kümne aasta keskmise prognoositud müügihinna alusel ilma lisanduvate maksudeta. Müügihinna prognoosimisel võetakse arvesse hinnanguid makromajandusliku olukorra, sealhulgas puiduturul toimuvate muutuste kohta.

Metsamajandamise kulud (*MK*) leitakse kümne aasta keskmisena prognoositud kuludena, mis võimaldavad seaduse alusel ettenähtud raiemahtude saavutamise ning loovad eeldused metsa taastootmiseks samaväärses mahus ning kvaliteedis. Kulude prognoosi koostamisel lähtutakse mineviku kulude tasemetest. Metsamajandamise kulude koosseisu arvatakse metsa müügi, uuendamise, hooldamise, valve, teede ja kuivendusobjektide korrashoiuga seotud kulud, sh amortisatsioon. Kulude koosseisu ei arvestata ühekordseid olulisi kulusid, mis olid seotud ainult aruandeaastaga ja mida ei esine tulevikus.

Metsamajandamise (*MK*) kulude prognoosimise keerukuse vähendamiseks eeldatakse, et metsamajandamisega seotud keskmine aastane amortisatsioon ja investeeringute määr on pikas perspektiivis võrdsed, mistõttu lähtutakse metsa majandamisega seotud kuludes käesoleva hetke amortisatsiooni tasemest, arvestamata eraldi tulevaste perioodide investeeringuid.

Diskontomäärana (*J*) kasutatakse „Riigi raamatupidamise üldeeskirja“ § 48 lõikes 9 esitatud pikaajaliste intressi mittekandvate kohustuste diskontomäära.

Inflatsiooni mõju ei arvestata puidu keskmise müügihinna (*KMH*) ega ka metsamajandamise tulude (*MT*) prognoosimisel, vaid inflatsioonimääraga korrigeeritakse metsamajandamise netotulu. Inflatsioonimäärana (*P*) võetakse arvesse metsamajandussektoris prognoositav kümne aasta keskmine inflatsioonimäär.

Riigimetsa väärtus arvutatakse iga aasta lõpu seisuga ümber juhul, kui puidu keskmine müügihind (*KMH*) on eelmise aasta lõpu seisuga metsa väärtuse hindamisel kasutatud müügihinnaga võrreldes muutunud rohkem kui 10%. Vastasel juhul jäetakse riigimetsa väärtus bilansis muutmata.

Bioloogilise vara käibevara osa leidmiseks kasutatakse bioloogilise vara väärtuse leidmisel kasutatud 10 aasta keskmist metsamaterjali kuupmeetri müügihinda ning 10 aasta keskmist kulu kuupmeetri kohta. Mõlemad väärtused korrutatakse 10 aasta keskmise raiemahuga. Saadud tulu ja kulu vahe kajastatakse käibevaras.

Kasutusrendid

Rendilepingut loetakse kapitalirendiks juhul, kui kõik olulised vara omandiga seonduvad riskid ja hüved kanduvad üle rentnikule; vastasel juhul loetakse rendilepingut kasutusrendiks. Kapitalirendina kajastatakse kõik lepingud, kus on täidetud vähemalt üks järgnevatest tingimustest:

- 1) renditava vara omandiõigus läheb rendiperioodi lõpuks üle rentnikule;
- 2) rentnikul on optioon osta renditavat vara oluliselt madalama hinnaga selle õiglasest väärtusest ning on kindel, et rentnik seda õigust kasutab;
- 3) lepinguperiood katab üle 75% renditava vara majanduslikust elueast;
- 4) rendi jõustumise hetkel on rendimaksete miinimumsumma nüüdisväärtus üle 90% renditava vara õiglasest väärtusest;

- 5) renditud vara on nii spetsiifiline, et vaid rentnik saab seda ilma modifikatsioonideta kasutada.

RMK rendib kasutusrendi tingimustel välja maad. Tingimuslikke rendilepinguid ei sõlmita. Rendilepinguid pikendatakse erandkorras. Väljaostmise võimalus puudub. Esmane õigus on kasutajal.

Eraldised ja tingimuslikud kohustused

Eraldist kajastatakse bilansis juhul, kui:

- 1) RMK-l lasub enne bilansipäeva toimunud kohustavast sündmusest tulenevalt juriidiline või tegevusest tingitud kohustus;
- 2) kohustuse realiseerumine on tõenäoline;
- 3) kohustuse summat on võimalik usaldusväärsetl mõõta.

Eraldiste kajastamisel bilansis on lähtutud juhtkonna hinnangust eraldiste täitmiseks tõenäoliselt vajaliku summa ning eraldise realiseerumise aja kohta. Eraldise suurusele hinnangu andmisel kaasatakse ka eksperte väljastpoolt RMK-d.

Pikaajalised eraldised kajastatakse bilansis eraldistega seotud väljamaksete nüüdisväärtuse summas.

Olulised lubadused, garantiid ja muud kohustused, mis teatud tingimustel võivad tulevikus muutuda kohustusteks, on avalikustatud raamatupidamise aastaruande lisades tingimuslike kohustustena.

Finantskohustused

Finantskohustused võetakse algselt arvele nende soetusmaksumuses, milleks on finantskohustuse eest saadud tasu õiglase väärtus. Finantskohustuse kajastamine lõpetatakse siis, kui see on tasutud, tühistatud või aegunud.

Tulu maksustamine

Alates 01.01.2009 kannab RMK puhaskasumist riigieelarvesse summa, mille kinnitab Vabariigi Valitsus rahandusministri ettepanekul. Taotluse koos RMK nõukogu kinnitatud majandusaasta aruandega esitab rahandusministrile keskkonnaminister. Vabariigi Valitsuse korralduse alusel kasumieraldise väljamaksmisel tekib tulumaksu tasumise kohustus. Tulumaksuseaduse muutmise seadus jõustus 2009. aasta 1. detsembril ning kohaldati tagasiulatuvalt alates 2009. aasta 1. augustist.

Bilansis ei kajastata tingimuslikku tulumaksukohustust vaba omakapitali suhtes, mis kaasneks vaba omakapitali väljamaksmisel dividendina.

Maksimaalne tulumaksukohustus 21% mis võiks kaasneda kasumieraldise väljamaksmisega on toodud ära lisas 27.

Kasumieraldise väljamaksmisega kaasnev tulumaks kajastatakse kasumieraldise väljakuulutamise hetkel kasumiaruandes kuluna.

Sihtfinantseerimine

Sihtfinantseerimist kajastatakse kulutuste tegemisega (nii tegevuskulude kui ka põhivara soetus) samal perioodil tuluna, kui puudub reaalne risk, et sihtfinantseerimine võib mitte leida aset või see võidakse tulevikus tagasi nõuda. Kui toetuse saaja hinnangul eksisteerib reaalne risk raha tagasimaksmiseks, kajastatakse saadud sihtfinantseerimist kuni riski kadumiseni kohustusena (Riigi raamatupidamise üldeeskiri § 25).

Sihtfinantseerimisega seotud tulud kajastatakse kasumiaruande real „muud äritulud“.

Riigiasutuste vahelised tasuta varade üleandmised ja vastuvõtmised kajastatakse alates 01.09.2010 läbi netovara.

Kui kulutused on tehtud ja sihtfinantseerimise maksetaotlus on aktsepteeritud, kuid see on veel laekumata, kajastatakse sihtfinantseerimine tuluna ja nõudena.

Vahendaja ei kajasta sihtfinantseerimist oma tuludes ja kuludes ainult juhul, kui Rahandusministeerium, vahendaja ja toetuse saaja on selles kokku leppinud. Muul juhul kajastatakse vahendatavat sihtfinantseerimist järgmiselt:

- Sihtfinantseerimisega seotud tulud kajastatakse kasumiaruande real “muud äritulud”.
- Sihtfinantseerimisega seotud kulud kajastatakse kasumiaruande real “muud ärikulud”.

Tulu kajastamine

Kaupade müügist tulenevat tulu kajastatakse siis, kui kõik olulised omandiga seotud riskid on läinud üle ostjale ning müügitulu ja tehinguga seotud kulu on usaldusväärset määratav. Tulu teenuste müügist kajastatakse teenuse osutamisel.

Intressitulu kajastatakse tekkepõhiselt perioodituluna kasumiaruande real "Muud finantstulud ja -kulud".


Seotud osapooled

Riigimetsa Majandamise Keskuse aastaaruande koostamisel on loetud seotud osapoolteks ettevõtte tegev- ja kõrgem juhtkond, äriühingud, kus RMK on volitatud esindaja, RMK töötajad ning nendega seotud ettevõtted, talud ja FIE-d.

Bilansipäevajärgsed sündmused

Pärast bilansipäeva, kuid enne aastaaruande kinnitamist toimunud sündmuste kajastamine aastaaruandes sõltub sellest, kas tegemist on korrigeeriva või mittekorrigeeriva sündmusega.

Korrigeeriv bilansipäevajärgne sündmus on sündmus, mis kinnitab bilansipäeval eksisteerinud asjaolusid ning selle mõju on kajastatud lõppenud aasta bilansis ja kasumiaruandes. Mittekorrigeeriv bilansipäevajärgne sündmus on selline sündmus, mis ei anna tunnistust bilansipäeval eksisteerinud asjaoludest ning tavaliselt ei kajastata selle mõju lõppenud aasta bilansis ja kasumiaruandes, need on avaldatud lisades.



Lisa 2 Raha
(eurodes)

	31.12.2013	31.12.2012
Sularaha kassas	6 044	4 145
Arvelduskontod	17 026 391	42 984
Tähtajalised deposiidid (üleöö deposiit)	0	20 438 371
Kokku raha	17 032 435	20 485 500


Lisa 3 Nõuded ja ettemaksed
(eurodes)

	31.12.2013	31.12.2012
Nõuded ostjate vastu (lisa 4)	10 931 328	8 863 528
Ostjatelt laekumata arved	10 951 444	8 842 481
Ebatõenäoliselt laekuvad arved	-20 116	-457
Ostjatelt laekumata arved põhivara eest	0	21 504
Maksude ettemaksed ja tagasinõuded (lisa 5)	13 826	0
Muud lühiajalised nõuded	1 178 102	626 361
Muud viitlaekumised	54 166	29 735
Laekumata muud lühiajalised nõuded	27 753	12 797
Seadusandlusest tulenevad laekumata toetused	741	43
Saamata sihtfinantseerimine (lisa 18)	1 095 442	583 786
Ettemaksed	269 649	313 696
Kokku nõuded ja ettemaksed	12 392 905	9 803 585

Viitlaekumistes on kliendi poolt kinnitamata veoselehtede alusel kajastatud nõuded. Kõigi nõuete ja ettemaksete järelejäänud tähtaeg on kuni 12 kuu jooksul.

Lisa 4 Nõuded ostjate vastu
(eurodes)

	31.12.2013	31.12.2012
Ostjatelt laekumata arved (lisa 3)	10 951 444	8 842 481
Ostjatelt laekumata arved põhivara eest (lisa 3)	0	21 504
Ebatõenäoliselt laekuvad arved (lisa 3)	-20 116	-457
Kokku nõuded ostjate vastu	10 931 328	8 863 528




Ebatõenäoliselt laekuvad arved	2013	2012
Ebatõenäoliselt laekuvad arved perioodi alguses	-457	-21 816
Laekunud ebatõenäoliselt laekuvaks tunnistatud nõuded	1	26 014
Ebatõenäoliselt laekuvaks tunnistatud nõuded	-19 660	-4 655
Ebatõenäoliselt laekuvad arved perioodi lõpuks	-20 116	-457

Lisa 5 Maksude ettemaksed ja maksuvõlad
(eurodes)

	31.12.2013		31.12.2012	
	Ettemaks	Maksuvõlg	Ettemaks	Maksuvõlg
Ettevõtte tulumaks (lisa 27)	0	4 210 101	0	9 622 678
Käibemaks	0	434 558	0	118 937
Üksikisiku tulumaks	0	199 991	0	186 823
Erisoodustuse tulumaks	56	27 768	0	26 465
Sotsiaalmaks	0	404 693	0	384 705
Kohustuslik kogumispension	0	15 649	0	14 744
Töötuskindlustusmaks	0	30 743	0	41 030
Maamaks	0	412	0	0
Muud maksude ettemaksed ja maksuvõlad	13 770	109	0	16 107
Kokku maksude ettemaksed ja maksuvõlad (lisa 13)	13 826	5 324 024	0	10 411 489

Lisa 6 Varud
(eurodes)

	31.12.2013	31.12.2012
Tooraine ja materjal	276 102	289 132
Lõpetamata toodang	3 539 654	3 889 906
Metsamaterjal, mis on metsas koondamata	1 903 164	2 923 430
Muud (istutusmaterjal)	1 636 490	966 476
Valmistoodang	12 496 578	11 728 329
Metsamaterjal	8 096 781	10 053 042
Muud (seemned, istutusmaterjal)	4 399 797	1 675 287



Müügiks ostetud kaubad	53 389	38 764
Ettemaksed varude eest	3 387	2 002
Kokku varud	16 369 110	15 948 133

Lisa 7 Investeeringud tütaretevõtjatesse
(eurodes)

	31.12.2013	31.12.2012
Tütaretevõtjate aktsiad ja osad (lisa 8)	2 241 151	1 980 235
Kokku investeeringud tütaretevõtjatesse	2 241 151	1 980 235

2013. aasta AS Eesti Metsataim kapitaliosaluse tulemus oli 295 872 eurot (2012. aastal 129 011 eurot). 2013. aastal maksti välja AS Eesti Metsataim dividende summa 34 956 eurot (2012. aastal 29 363 eurot).

Lisa 8 Tütaretevõtjate aktsiad ja osad
(eurodes)


Tütaretevõtjate aktsiad ja osad, üldine informatsioon

Tütaretevõtja registrikood	Tütaretevõtja nimetus	Asukoha- maa	Põhi- tegevusala	Osaluse määr %	
				31.12.2013	31.12.2012
10837680	Eesti Metsataim AS	Eesti	taimekasvatus	69,91%	69,91%

Tütaretevõtjate aktsiad ja osad, detailne informatsioon

Tütaretevõtja nimetus	31.12.2012	Dividen- did	Finantstulu		31.12.2013
			kapitaliosaluse meetodil	Muud muutused	
Eesti Metsataim AS	1 980 235	-34 956	262 967	32 905	2 241 151
Kokku tütaretevõtjate aktsiad ja osad	1 980 235	-34 956	262 967	32 905	2 241 151

Vaata ka lisa 7, lisa 25.

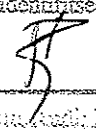



Omandatud osalused

Tütarettevõtja nimetus	Omandatud osaluse %	Omandamise kuupäev	Omandatud osaluse soetusmaksumus
Eesti Metsataim AS	60%	1.01.2011	1 201 749
Eesti Metsataim AS	9,91%	21.12.2011	600 011

Lisa 9 Materiaalne põhivara (eurodes)

	Maa	Ehitised	Masinad ja seadmed		Muud masinad ja seadmed	Muu materiaalne põhivara	Lõpetamata projektid	Kokku
			Transpordi- vahendid	Arvuti ja süsteemid				
Saldo 31.12.2012								
Soetusmaksumus	309 298 766	108 279 442	5 951 248	766 607	8 158 159	784 048	10 072 276	443 310 546
Akumuleeritud kulud	0	-41 207 891	-4 620 480	-496 279	-6 658 565	-709 218	0	-53 692 433
Jääknaksumus	309 298 766	67 071 551	1 330 768	270 328	1 499 594	74 830	10 072 276	389 618 113
Ostud ja parendused	0	6 304	835 536	255 130	867 761	4 183	15 136 034	17 104 948
Maa ja varem kasutusel olnud ehitise ost	0	6 304	0	0	0	0	0	6 304
Uute ehitiste ost, usehitus, parendused	0	0	0	0	0	0	15 136 034	15 136 034
Muud ostud ja parendused	0	0	835 536	255 130	867 761	4 183	0	1 962 610
Varade saamine ¹	4 901 499	6 949	0	0	0	0	29 370	4 937 818
Amortisatsioonikulu	0	-4 647 282	-354 966	-191 716	-651 193	-18 807	0	-5 863 964
Müügid	-19 885	-313 539	0	0	0	0	-12 782	-346 206
Mahakandmised	0	-156 533	0	0	0	0	0	-156 533
Varade andmine ²	-128 945	0	0	0	0	0	0	-128 945
Ümberklassifitseerimised	0	21 318 037	0	0	0	0	-21 318 037	0
Ümberklassifitseerimine lõpetamata projektidest	0	21 318 037	0	0	0	0	-21 318 037	0
Maa riigilomandisse jätmine ³	9 833 372	0	0	0	0	0	0	9 833 372
Saldo 31.12.2013								
Soetusmaksumus	323 884 807	128 512 513	6 239 772	977 861	8 839 932	741 013	3 906 861	473 102 759
Akumuleeritud kulud	0	-45 227 026	-4 428 434	-644 119	-7 123 770	-680 807	0	-58 104 156
Jääknaksumus	323 884 807	83 285 487	1 811 338	333 742	1 716 162	60 206	3 906 861	414 998 603
Müüdid materiaalne põhivara müügihinna	Maa	Ehitised	Transpordi- vahendid	Arvuti ja süsteemid	Muud masinad ja seadmed	Muu materiaalne põhivara	Lõpetamata projektid	Kokku
2013 Pv müügitulu	-409 513	-5 897	-59 002	0	-16 057	-333	0	-490 802
2012 Pv müügitulu	-633 208	0	-46 681	0	-83 246	0	0	-763 135

Allokirjastatud ja identitseeritud.

 Abi-Direktori Kooli Toet.



¹Saadud tasuta varasid Keskkonnaametilt 34 354 eurot, Maa-ametilt 4 799 307 eurot, Politsei ja Piirivalveametilt 1 965 eurot, Kaitsevæelt 102 186 eurot ja Lääne-Viru maavalitsuselt 6 eurot.

²Antud tasuta varasid üle Kaitseministeeriumile 55 546 eurot, Majandus- ja Kommunikatsiooni ministeeriumile 1 222 eurot, Haanja, Helme, Saku, Käina ja Paikuse vallale 2 152 eurot Narva-Jõesuu ja Tartu linnale 3 433 eurot, Politsei- ja Piirivalveametile 11 202 eurot ja Maa-ametile 55 390 eurot.

³Maa riigi omandisse jätmine on kehtestatud maareformi seaduse § 29 ja § 31 lõike 1 punktide 2 ja 8 alusel ning kooskõlas Vabariigi Valitsuse 3. septembri 1996 määrusega nr 226 kinnitatud "Maa riigi omandisse jätmise korraga". Maa riigi omandisse jätmise maade kohta saadakse andmed Maa-ameti andmebaasist. Nendel maadel üleandjat ei ole ja aluseks on Keskkonnaministeeriumi käskkiri.

Lisa 10 Immateriaalne põhivara (eurodes)

	Arvuti tarkvara	Lõpetamata projektid ja ettemaksud	Kokku
Saldo 31.12.2012			
Soetusmaksumus	4 315 045	38 053	4 353 098
Akumuleeritud kulum	-3 497 539	0	-3 497 539
Jääkmaksumus	817 506	38 053	855 559
Ostud	125 820	430 217	556 037
Ümberklassifitseerimised	205 616	-205 616	0
Amortisatsioonikulu	-490 937	0	-490 937
Saldo 31.12.2013			
Soetusmaksumus	4 646 482	262 654	4 909 136
Akumuleeritud kulum	-3 988 477	0	-3 988 477
Jääkmaksumus	658 005	262 654	920 659


Lisa 11 Bioloogiline vara (eurodes)

Majandatava riigimetsa bilansiline väärtus (RBV) on leitud kümne aasta keskmisena prognoositud aastase metsamajandamise tulude (MT) ja metsamajandamise kulude (MK) vahena, jagatuna diskontomäär (I) ja inflatsioonimäär (P) vahega.

$$RBV = \frac{MT - MK}{I - P}$$

Diskontomääraks (I) on 6%, mille sätestab riigi raamatupidamise üldeeskirja § 48 lõige 9. Inflatsioonimäär (P) on rahandusministeeriumi makromajanduspoliitika osakonna poolt prognoositav metsamajanduse sektori inflatsioonimäär 2.6%.

Riigimetsa bilansilist väärtust 2013. aasta lõpu seisuga ümber ei arvatatud, kuna puidu keskmine müügihind muutus võrreldes 2010. aasta lõpu seisuga vähem kui 10% ja hindamise meetodikast



lähtuvalt sellisel juhul jätkatakse kasvava metsa kajastamist bilansis eelmise perioodiga samas väärtuses.

2010. aasta lõpus sooritatud riigimetsa väärtuse arvutuse sisendid olid järgnevad:

Metsamaa pindala

RMK halduses oleva inventeeritud metsamaa pindala oli 2010. aasta lõpuks 822 731 ha. Mitterajandatavad metsad (kaitsealade sihtkaitsevööndid, loodusreservaadid, püselupaikade sihtkaitsevööndid, vääriselupaigad) hõlmasid 136 179 ha, ülejäänud moodustasid majandatavad metsad. Metsamaa pindala suurenemise põhjuseks oli riigi omandisse vormistatud maadel läbi viidud metsade inventeerimine.

Metsamaa pindala (ha) jagunemine peapuuliikide ja metsa väärtuse lõikes on toodud tabelis 1.


Tabel 1 Metsamaa pindala peapuuliigi pindalade lõikes seisuga 31.12.2010

Puuliik	Majandatavate metsade pindala (ha)		Mitterajandatavate metsade pindala (ha)		Pindala kokku (ha)
	Soetusmaksumuse järgi hinnatud metsad	Sortimentide maksumuse järgi hinnatud metsad	Soetusmaksumuse järgi hinnatud metsad	Sortimentide maksumuse järgi hinnatud metsad	
Mänd	43 980	241 371	4 818	74 061	364 230
Kuusk	51 373	101 255	2 422	14 219	169 269
Kask	66 013	139 214	5 648	28 127	239 002
Haab	13 294	11 598	291	1 991	27 174
Sanglepp	1 984	7 371	237	2 724	12 316
Hall-lepp	2 136	4 211	83	568	6 998
Tamm	127	373	25	384	909
Saar	304	865	24	343	1 536
Teised	432	651	41	173	1 297
Kokku	179 643	506 909	13 589	122 590	822 731

Raiemaht

Raiet planeeritakse riigimetsas selliselt, et puidu juurdekasvu suurendamiseks vajalikud metsakasvatustööd oleksid õigel ajal tehtud ning küpseks saanud metsa raiutaks võimalikult ühtlases mahus. Uuendusraiate arvestuse aluseks on arvestuslank, mis arvutatakse erinevate matemaatiliste valemite alusel. Viimased on heaks kiidetud Metsaseaduse ning sellest tulenevate alama astme õigusaktidega. Tulemuseks on metsa vanuselist ja puuliigilist koosseisu arvestav võimalikult ühtlast kasutust lubav raiutava metsa pindala, mis 10 aasta perspektiivis ei muutu. RMK arengukava 2011-2014 ja raiemahtude prognoos aastateks 2011-2020 oli koostatud eelmainitud põhimõtetest lähtudes.

2011-2020. aastaks prognoositav keskmine raiete pindala oli 18 400 ha, sellest uuendusraie 8 400 ha ja harvendusraie 10 000 ha.

Müügiimaht

RMK puidumüügi mahuprognosis oli koostatud lähtudes 2009. ja 2010. aasta keskmisest m³/ha suhtest, mis oli uuendusraie puhul 260 m³/ha ning harvendusraie puhul 58 m³/ha. Puidusortimentide väljatulek raietest püsib prognoosis muutumatuna.

2011-2020. aastaks prognoositav keskmine puidumüügi kogus riigimetsa planeeritud uuendus- ja harvendusraietest oli 2 760 788 m³.

Metsamajandamise tulud (MT)

Müügitulude hindamisel oli aluseks lühiajaline ja pikaajaline prognoos. Lühiajaline prognoos tugines RMK metsamaterjali müügi kestvuslepingutega kokkulepitud hindadele ning klientide tehtud hinnapakumistele 2011. aastaks. Pikaajaline prognoos tugines McKinsey & Company ja Pöyry Forest Industry Consulting uuringutele ning Euroopa Komisjoni tellitud ISI, EEG ja ECOFYS majandusanalüüsile, mille kohaselt Euroopas ületab 2020. aasta puidu nõudlus pakkumist 40% võrra ning tõuseb biokütuseks sobiva puidu (küttepuit, paberipuit) hind 20-40%. Müügihindade prognoos ei sisaldanud inflatsiooni.

2011-2020. aasta prognoositud keskmine puidu müügihind oli 46,20 eurot/m³.

2011-2020. aastaks prognoositud keskmine metsamajandamise tulu aastas oli 127 568 923 eurot.

Metsamajanduse kulud (MK)

RMK tegevuskulude prognoos aastateks 2011-2020 oli koostatud lähtudes RMK arengukavast 2011-2014, milles sisalduvad tööde mahtusid laiendati kogu 10 aasta pikkusele perioodile. Kulude prognoos ei sisalda ühekordseid kulusid ega inflatsiooni. 2011-2020. aastaks prognoositav metsamajanduse kulu aastas oli 101 458 216 eurot.

Tabel 2 Sisendite võrdlus


	2010 tegelik	2011-2020 keskmine
Tulu m ³ kohta	40,00	46,20
Kulu m ³ kohta	26,90	36,74
Diskontomäär	6%	6%
Inflatsiooni määr metsandussektoris	31,7%*	2,6%

* Rahandusministeerium 2010 9k keskmine määr

Tuginedes ülaltoodud andmetele oli majandatava riigimetsa kui bioloogilise vara väärtus seisuga 31.12.2010 767 961 973 eurot.

Puidu keskmine müügihind 2013. aastal oli 44,3 eurot/m³. Kuna see on vähem kui 10% erinev 2010. aasta lõpus kasutatud keskmise puidu müügihinna prognoosist, siis jätkame majandatava riigimetsa kajastamist oma bilansis samas väärtuses ka seisuga 31.12.2013.

Vastavalt RTJ 7 § 37 oli bioloogilise vara pikaajaline osa 2010. aastal kajastatud bilansis põhivara rühmas summas 748 743 265 eurot. Käibevara rühmas kajastatakse bioloogilise vara lühiajalise osa, milleks on 2013. aasta hinnanguline metsa realisatsioon.



2011. aasta lõpul on hinnatud ümber bioloogilise vara käibevara osa, 2013. aastal jääb käibevara osa samaks mis 2012. aastal.

Bioloogilise vara käibevara osa leidmiseks kasutatakse 10 aasta keskmist metsamaterjali kuupmeetri hinda (46,20 eurot/m³) ning 10 aasta keskmist kulu kuupmeetri kohta (36,74 eurot/m³). Mõlemad väärtused korrutatakse 10 aasta keskmise raiemahuga. Saadud tulu (127 570 828 eurot) ja kulu (101 456 745 eurot) vahe kajastatakse käibevaras bioloogilise varana (26 114 084 eurot).

Käibevara lühiajaline osa 31.12.2013 seisuga on 26 114 084 eurot ja põhivara osa 741 847 889 eurot.

Õiglase väärtuse meetod

		Mets
Käibevara		
	31.12.2012	26 114 084
	31.12.2013	26 114 084
		Mets
Põhivara		
	31.12.2012	741 847 889
	31.12.2013	741 847 889

Bioloogilise vara sensitiivsusanalüüs

Pikaajalise prognoosi kohaselt ületab Euroopas 2020. aastal puidu nõudlus pakkumist 40% võrra ning tõuseb biokütuseks sobiva puidu (küttepuit, paberipuit) hind 20-40%. Aastaks 2020 vajatakse Euroopas hinnanguliselt vähemalt 200 miljonit m³ puitu rahuldamiseks taastuvenergia vajadusi.

Eesti on kohustatud tõstma taastuvate energiaallikate osakaalu kogu energiatarbimises 25%-ni aastaks 2020 vastavalt taastuvatest energiaallikatest toodetud energia kasutamise edendamise direktiivile 2009/28/EÜ.


Sensitiivsusanalüüsis (vt tabel 3) on välja toodud metsaväärtuse arvutamise 5 põhisisendit ning välja arvatud metsa väärtus vastavate sisendite protsendiliste muutuste korral.

Tabelist on näha, et tulu (m³ kohta) muutmisel 1% võrra muudab metsaväärtust ca 5%. Kõige suuremat mõju metsaväärtusele avaldavad inflatsiooni- ja diskontomäär. Juba 1% muutus diskontomääras mõjutab metsaväärtust 42%.


Tabel 3 Sensitiivsusanalüüs

Diskontomäär	Inflatsioonimäär	Keskmine müügihind (tabel 2)	Keskmine kulu (tabel 2)	Raiemaht (m ³)	Metsaväärtus (euro)	Muutus (euro)	Muutus %
6%	2,6%	46,2	36,7	2 760 788	767 961 973		
Muutused diskontomääras							
-1%	2,6%	46,2	36,7	2 760 788	1 087 946 129	319 984 156	41,7%
1%	2,6%	46,2	36,7	2 760 788	593 425 161	-174 536 812	-22,7%
		Muutused keskmises müügihinnas					
6%	2,6%	-4,4%	36,7	2 760 788	611 454 562	-156 507 411	-20,4%
6%	2,6%	-1%	36,7	2 760 788	730 813 190	-37 148 784	-4,8%
6%	2,6%	1%	36,7	2 760 788	805 482 245	37 520 272	4,9%
			Muutused keskmises kulus				
6%	2,6%	46,2	-1%	2 760 788	797 507 173	20 545 200	3,8%
6%	2,6%	46,2	1%	2 760 788	738 121 322	-29 840 652	-3,9%
				Muutused keskmises raiemahus			
6%	2,6%	46,2	36,7	+14,5%	879 118 934	111 156 961	14,5%
6%	2,6%	46,2	36,7	-14,5%	656 837 990	-111 123 983	-14,5%
		Muutused keskmises müügihinnas		Muutused keskmises raiemahus			
6%	2,6%	-4,4%	36,7	+14,5%	699 958 203	-68 003 770	-8,9%
6%	Inflatsioonimäär 1,6%	46,2	36,7	2 760 788	593 425 161	-174 536 812	-22,7%
6%	3,6%	46,2	36,7	2 760 788	1 087 946 129	319 984 156	41,7%

Alkirjastatud / identifitseerimiseks:



AS Riigimeetsa Majandamise Keskus



Tabel 6 Puidumüügi ja varumise ning keskmise hinna muut

Metsamaterjal	2013		2012		Vahe		Vahe	
Hind (EUR/ m ³)	44,3		42,9		1,4		3,3%	
Maht (m ³)	3 160 392		2 827 715		332 667		11,8%	
Metsamaterjal	2013		2012		Vahe		Vahe	
	EUR/m ³	maht	EUR/ m ³	maht	EUR/ m ³	maht	EUR/ m ³	maht
Raieõiguse müük	9,8	20 411	10,8	38 506	-1,0	-18 095	-9,7%	-47,0%
Metsamaterjali müük	44,3	3 160 392	42,9	2 827 715	1,4	332 677	3,3%	11,8%
Raidmete müük	8,1	1 627	12,3	29 772	-4,2	-28 145	-34,1%	-94,5%
Hakkpuidu müük	28,3	209 432	34,1	288 095	-5,8	-78 662	-16,9%	-27,3%
Varumine	2013		2012		Vahe		Vahe	
	EUR/m ³	maht	EUR/ m ³	maht	EUR/ m ³	maht	EUR/ m ³	maht
Metsamaterjali varumine	12,0	3 249 707	12,2	3 049 271	-0,1	200 436	-1,1%	6,6%
Raidmete varumine	8,6	14 411	8,0	18 626	0,6	-4 215	7,0%	-22,6%
Tüveste varumine	16,3	50 910	17,1	95 772	-0,8	-44 862	-4,7%	-46,8%


2013. aastal toimus puiduturul kerge hinnatõus, peamiselt läbi okaspuupalkide nõudluse kasvu. Kuuse- ja männipalkide hind tõusis läbi kogu aasta, kokku ligi 10%. See kompenseeris kasepaberipuidu ja küttepuidu hinna mõningase languse ning kujundas RMK poolt müüdud puidu keskmise müügihinna kõrgemaks, kui eelnenud aastal. Konkurentsi lisas turule Hiina kokkuostjate aktiivsuse kasv. Nõudlus okaspuu paberipuidu järele kasvas eriti teisel poolaastal, kasepaberipuidu nõudlus samal ajal vähenes. Aasta keskmisena tõusis kuuse- ja männipaberipuidu hind 5% ning kasepaberipuidu hind langes 6%, põhjustades sellega suurt ebakindlust edasise osas. Küttepuidu müügihind langes tänu suurele ülepakkumisele aastaga 6% ning see mõjutas negatiivselt ka hakkpuidu hinda. Nii kütte- kui hakkpuidu müügihinnad olid tootmiskulude tasemel.

Lisa 12 Kasutusrent

(eurodes)

Aruandekohustuslane kui rendile andja

	2013	2012
Kasutusrenditulu (lisa 19)	190 082	129 707
Järgmiste perioodide kasutusrenditulu mittekatkestavatest lepingutest	31.12.2013	31.12.2012
12 kuu jooksul	176 653	116 620



1-5 aasta jooksul	656 729	371 804
üle 5 aasta	833 111	193 454

RMK rendib kasutusrendi tingimustel välja maad. Tingimuslikke rendilepinguid ei sõlmita. Rendilepinguid pikendatakse erandkorras. Väljaostmise võimalus puudub. Esmane õigus on kasutajal. Kasutusrendile antud varade kogu pinna bilansiline maksumus on seisuga 31.12.2013 summas 61 744 425 eurot (31.12.2012 seisuga summas 53 661 969 eurot).

Aruandekohustuslane kui rentnik

	2013	2012
Kasutusrendikulu (lisa 22)	508 994	526 407


Lisa 13 Võlad ja ettemaksed (eurodes)

	31.12.2013	31.12.2012
Võlad tarnijatele (lisa 14)	4 367 548	5 342 607
Võlad töövõtjatele (lisa 15)	2 227 120	2 134 342
Maksuvõlad (lisa 5)	5 324 024	10 411 489
Muud võlad	1 826 806	914 207
Tagatistasud, klientide raha	1 826 806	914 207
Saadud ettemaksed	69 338	53 244
Ettemaksed toodete ja teenuste eest	69 338	53 244
Kokku võlad ja ettemaksed	13 814 836	18 855 889

Kõigi võlgade ja ettemaksete tasumise tähtaeg on 12 kuu jooksul.

Lisa 14 Võlad tarnijatele (eurodes)

	31.12.2013	31.12.2012
Võlad tarnijatele	3 552 499	3 945 258
Võlad tarnijatele põhivara eest	815 049	1 397 349
Kokku võlad tarnijatele (lisa 13)	4 367 548	5 342 607



Lisa 15 Võlad töövõtjatele
(eurodes)


	31.12.2013	31.12.2012
Töötasu võlgnevus	951 141	890 860
Deklareerimata sotsiaalmaksukohustus	402 482	376 166
Deklareerimata kinnipeetud tulumaks	224 943	208 165
Deklareerimata kinnipeetud ja arvestatud töötuskindlustusmaksud	35 565	32 935
Deklareerimata kinnipeetud kogumispension	19 788	16 334
Puhkusekohustus	549 006	572 706
Muud võlad töövõtjatele	44 195	37 176
Kokku võlad töövõtjatele (lisa 13)	2 227 120	2 134 342

Puhkusekohustus on kajastatud koos sotsiaal- ja töötuskindlustusmaksuga.

Lisa 16 Eraldised
(eurodes)

	31.12.2012	Moodustamine/korrigeerimine	Kasutamine	Intressi kulu (lisa 16)	31.12.2013
Kutsehaigus-hüvitise reserv	532 048	144 787	-85 522	-31 923	559 390
Kokku eraldised	532 048	144 787	-85 522	-31 923	559 390
Sh.					
Lühiajalised	75 815	93 764	-85 522	0	84 057
Pikaajalised	456 233	51 023	0	-31 923	475 333

	31.12.2011	Moodustamine/korrigeerimine	Kasutamine	Intressi kulu (lisa 16)	31.12.2012
Kutsehaigus-hüvitise reserv	505 786	132 229	-75 620	-30 347	532 048
Kokku eraldised	505 786	132 229	-75 620	-30 347	532 048
Sh.					
Lühiajalised	69 858	81 577	-75 620	0	75 815
Pikaajalised	435 928	50 652	0	-30 347	456 233



Lisa 17 Tingimuslikud kohustused
(eurodes)


	31.12.2013	31.12.2012
Võimalikud dividendid	91 419 252	79 067 441
Tulumaksukohustus võimalikelt dividendidelt	24 301 320	21 017 927
Kokku tingimuslikud kohustused	115 720 572	100 085 368

Lisa 18 Sihtfinantseerimine
(eurodes)

	31.12.2013	31.12.2012
Nõuete saldo perioodi alguses (lisa 3)	-583 786	-243 118
Saamata sihtfinantseerimine põhivara soetuseks	-369 303	-152 343
Saamata sihtfinantseerimine tegevuskuludeks	-214 483	-90 775
Laekunud sihtfinantseerimine	3 238 673	5 698 476
Laekunud sihtfinantseerimine põhivara soetuseks	1 251 985	4 175 625
Laekunud sihtfinantseerimine tegevuskuludeks	1 986 688	1 477 861
Laekunud sihtfinantseerimine vahendamiseks (lisa 20)	0	44 990
Kasutatud sihtfinantseerimine	-3 750 329	-6 039 144
Kasutatud sihtfinantseerimine põhivara soetuseks (lisa 20)	-1 527 831	-4 392 585
Kasutatud sihtfinantseerimine tegevuskuludeks (lisa 20)	-2 222 498	-1 601 569
Kasutatud sihtfinantseerimine vahendamiseks (lisa 24)	0	-44 990
Nõuete saldo perioodi lõpus (lisa 3)	-1 095 442	-583 786
saamata sihtfinantseerimine põhivara soetuseks	-645 149	-369 303
saamata sihtfinantseerimine tegevuskuludeks	-450 293	-214 483
Antud sihtfinantseerimine (lisa 24)	30 329	30 814

Sihtfinantseeringud jaotuvad: PRIA-lt 18 566 eurot (2012. aastal 16 418 eurot), Rahandusministeeriumilt 8 258 eurot (2012. aastal 2 074 681 eurot), KIK-lt 3 718 853 eurot (2012. aastal 3 815 170 eurot), Eesti Töötukassalt 152 eurot (2012. aastal 1 652 eurot), Iisaku Vallalt 4 500 eurot.

Antud sihtfinantseerimist Eesti Maaülikoolile ja Luua Metsanduskoolile stipendiumiteks 27 517 eurot ja tegevuskuludeks 2 812 eurot.



Lisa 19 Müügitulu
(eurodes)


	2013	2012
Müük geograafiliste piirkondade lõikes		
Müük Euroopa Liit		
Eesti	149 404 713	134 725 797
Rootsi	0	94 628
Soome	7 516	0
Saksamaa	873 227	706 871
Läti	445 952	223 385
Kokku müügitulu	150 731 408	135 750 681

Müügitulu tegevusalade lõikes

Puidu müük	139 906 573	121 216 504
Kasvava metsa müük	198 903	415 910
Hakkpuit ja raiejäätmed	5 956 758	10 198 237
Puidu transport	1 280 614	1 063 780
Tulu kasutusrendist (lisa 12)	190 082	129 707
Muud (metsamajandus, jahimajandus, puhkemajandus)	3 198 478	2 726 543
Kokku müügitulu	150 731 408	135 750 681

Lisa 20 Muud äritulud
(eurodes)

	2013	2012
Kasum materiaalse põhivara müügist	144 596	255 026
Trahvid, viivised, hüvitised	111 637	82 123
Tulu sihtfinantseerimisest (lisa 18)	3 750 329	5 994 154
Välisabi vahendamine (lisa 18)	0	44 990
Muud	142 719	36 581
Kokku muud äritulud	4 149 281	6 412 874



Lisa 21 Kaubad, toore, materjal ja teenused
(eurodes)


	2013	2012
Tooraine ja materjal	839 468	478 449
Müügi eesmärgil ostetud kaubad	954 517	780 923
Energia	1 411 013	1 421 166
Remondimaterjalid, tööriistad ja inventar	1 440 678	941 021
Alltöövõttud	76 999 193	72 796 738
Muud	646 686	711 143
Kokku kaubad, toore, materjal ja teenused	82 291 555	77 129 440

Lisa 22 Mitmesugused tegevuskulud
(eurodes)

	2013	2012
Maamaks	4 279 081	4 043 595
Info- ja kommunikatsioonikulud	64 279	35 332
IT kulud	410 088	488 914
Mitmesugused bürookulud	332 922	355 489
Koolituskulu	161 336	155 620
Lähetuskulu	66 797	30 639
Info ja reklaamiteenused	474 832	443 361
Rendikulu (lisa 12)	508 994	526 407
Käibemaksukulu	323 370	856 517
Remondikulu	556 337	634 866
Halduskulu (elekter, vesi)	542 143	504 362
Kütusekulu	627 406	708 019
Väikevahendid	315 834	62 724
Muud	2 305 919	2 272 642
Kokku mitmesugused tegevuskulud	10 969 338	11 118 487

Lisa 23 Tööjõukulud
(eurodes)

	2013	2012
Palgakulu	14 727 183	15 140 718
Sotsiaalmaksukulu	5 454 739	5 674 154
Kokku tööjõukulud	20 181 922	20 814 872



Töötajate keskmine arv 2013. aastal oli 757 inimest (2012. aastal 831 inimest).

Lisa 24 Muud ärikulud
(eurodes)

	2013	2012
Trahvid, viivised, hüvitised	7 765	6 106
Valuuta kursivahed	71	87
Antud sihtfinantseerimine (lisa 18)	30 329	30 814
Välisabi vahendamine tegevuskuludeks (lisa 18)	0	44 990
Kokku muud ärikulud	38 165	81 997

Lisa 25 Finantstulud tütarettevõtjatelt
(eurodes)

	2013	2012
Finantstulud tütarettevõtjate aktsiatelt (lisa 8)	262 967	117 507
Kokku finantstulud tütarettevõtjatelt	262 967	117 507

Lisa 26 Muud finantstulud ja -kulud
(eurodes)

	2013	2012
Intressikulu eraldistelt	-31 923	-30 347
Intressitulu deposiitidelt	43 368	474 312
Kokku muud finantstulud ja -kulud	11 445	443 965

Lisa 27 Tulumaks
(eurodes)

	31.12.2013		31.12.2012	
	Maksustatav summa	Tulumaks	Maksustatav summa	Tulumaks
Riigitulu (lisa 5)	15 838 000	4 210 101	36 199 597	9 622 678
Kokku	15 838 000	4 210 101	36 199 597	9 622 678

Alates 01.01.2009 hakkas kehtima Metsaseaduse, keskkonnatasude seaduse ja riigi eraõiguslikes juriidilistes isikutes osalemise seaduse muutmise seadus. Uue seaduse järgi kannab RMK puhaskasumist riigieelarvesse summa, mille kinnitab Vabariigi Valitsus rahandusministri

ettepanekul. Taotluse koos RMK nõukogu kinnitatud majandusaasta aruandega esitab rahandusministrile keskkonnaminister.

Lisa 28 Seotud osapooled
(eurodes)

	31.12.2013		31.12.2012	
	Nõuded	Kohustused	Nõuded	Kohustused
Töötajatega seotud ettevõtted	2	8 510	0	9 685
Töötajatega seotud FIE-d ja talud	256	0	391	41
Nõukogu liikmed	2 076	9	596	216
	2013		2012	
	Ostud	Müügid	Ostud	Müügid
Tütarettevõtte	764 692	41 127	688 578	32 008
Töötajatega seotud ettevõtted	139 112	12 395	69 541	2 370
Töötajatega seotud FIE-d ja talud	5 825	6 033	2 048	4 488
Nõukogu liikmed	2 502	12 896	2 859	3 085
Kaubad	769 225	61 468	688 951	34 863
Teenused	142 906	16 058	74 075	924
Vara	0	5 925	0	2 015
Muud	0	0	0	4 149

RMK kõrgemalseisev valitsusasutus on Keskkonnaministeerium.

2013. aastal ei ole RMK ja RMK nõukogu liikmete vahel sõlmitud mingeid ostu-müügi, rendi-ega laenulepinguid. Samuti ei ole selliseid tehinguid toimunud RMK ja RMK juhatuse vahel.

2013. aastal korraldas RMK mitmeid avalikke enampakkumisi, millel müüdi kinnis- ja vallasvara ning neil osales ka RMK töötajaid. Enampakkumisel kujunenud hinnad ei ole olnud madalamad müüdüd vara turuhinnast.

Tegev- ja kõrgemale juhtkonnale arvestatud tasud ja muud olulised soodustused Nõukogu liikmete töötasud olid 2013. aastal 38 866 eurot (2012. aastal 38 670 eurot). Juhatuse liikmete töötasud olid 2013. aastal 193 224 eurot (2012. aastal 278 562 eurot).

SÕLTUMATU VANDEAUDIITORI ARUANNE

Riigimetsa Majandamise Keskuse nõukogule:

Oleme auditeerinud lehekülgedel 8 kuni 41 esitatud Riigimetsa Majandamise Keskuse raamatupidamise aastaaruannet, mis koosneb bilansist seisuga 31. detsember 2013, antud kuupäeval lõppenud aruandeaasta kohta koostatud kasumiaruandest, rahavoogude aruandest ja omakapitali muutuste aruandest, oluliste arvestuspõhimõtete kokkuvõttest ja muudest selgitavatest lisadest.

Juhatus vastutus raamatupidamise aastaaruande koostamise eest

Juhatus vastutab nimetatud raamatupidamise aastaaruande koostamise ja õiglase esituse eest kooskõlas Riigi raamatupidamise üldeeskirjas esitatud arvestuspõhimõtete, Eesti raamatupidamise seaduse ja Raamatupidamise Toimkonna juhenditega ning sellise sisekontrolli eest, nagu juhatus peab vajalikuks, et võimaldada kas pettusest või veast tulenevate oluliste väärkajastamisteta raamatupidamise aastaaruande koostamist.

Vandeauditiitori vastutus

Meie vastutame arvamuse eest, mida avaldame nimetatud raamatupidamise aastaaruande kohta meie auditi põhjal. Viisime oma auditi läbi kooskõlas rahvusvaheliste auditeerimisstandarditega (Eesti). Need standardid nõuavad, et me järgime eetikanõudeid ning planeerime ja viime auditi läbi saamaks põhjendatud kindlust asjaolule, et raamatupidamise aastaaruanne ei sisalda olulisi vigu.

Audit hõlmab protseduuride läbiviimist eesmärgiga saada tõendusmaterjali raamatupidamise aastaaruandes esitatud arvnäitajate ja avalikustatud informatsiooni kohta. Sooritatavad auditi protseduurid sõltuvad vandeauditiitori hinnangutest, sealhulgas hinnangust riskile, et raamatupidamise aastaaruanne võib sisaldada olulisi vigu, mis tulenevad pettusest või eksimusest. Nimetatud riski hindamisel, eesmärgiga planeerida asjakohaseid auditi protseduure, võtab vandeauditiitor arvesse raamatupidamise aastaaruande koostamiseks ja õiglase esitusviisi tagamiseks ette võttes juurutatud sisekontrollisüsteemi, kuid ei anna hinnangut selle toimivuse kohta. Audit hõlmab ka kasutatud arvestuspõhimõtete asjakohasuse ja juhatuse poolt antud arvestushinnangute põhjendatuse ning raamatupidamise aastaaruande üldise esitusviisi hindamist.

Usume, et meie kogutud auditi tõendusmaterjal on piisav ja asjakohane arvamuse avaldamiseks.

Arvamus

Oleme seisukohal, et raamatupidamise aastaaruanne kajastab olulises osas õiglaselt Riigimetsa Majandamise Keskuse finantsseisundit seisuga 31. detsember 2013, aruandeaasta majandustulemust ja rahavoogusid kooskõlas Riigi raamatupidamise üldeeskirjas esitatud arvestuspõhimõtete, Eesti raamatupidamise seaduse ja Raamatupidamise Toimkonna juhenditega.


Asjaolu rõhutamine

Juhime tähelepanu raamatupidamise aastaaruande lisa 11 „Bioloogiline vara“ toodud õiglase väärtuse arvutamise põhimõtetele ja lähenemisele, millele tuginedes on Riigimetsa Majandamise Keskus kajastanud bioloogilise vara väärtust ning mis vastab Riigi raamatupidamise üldeeskirjaga kehtestatud printsiipidele aga detailides võib erineda üldisest praktikast. Meie arvamus ei ole märkusega selle asjaolu suhtes.

18. märts 2014



Veiko Hintsov
Avaliku sektori vandeaudiitor nr 328
AS Deloitte Audit Eesti
Tegevusluba nr 27



Erki Usin
Avaliku sektori vandeaudiitor nr 496


JUHATUSE JA NÕUKOGU LIIKMETE ALLKIRJAD 2013. MAJANDUSAASTA ARUANDELE

Juhatus on 18. märtsil 2014 koostanud tegevusaruande ja raamatupidamise aastaaruande. Riigimetsa Majandamise Keskuse nõukogu on juhatuse poolt esitatud majandusaasta aruande, mis koosneb tegevusaruandest, raamatupidamise aastaaruandest ja vandeaudiitori aruandest, läbi vaadanud ja heaks kiitnud.

Majandusaasta aruandele on alla kirjutanud juhatuse ja nõukogu liikmed.

Mati Polli

Nõukogu esimees




Tarmo Kruusimäe

Nõukogu liige



Jaanus Tamkivi

Nõukogu liige



Priit Värk

Nõukogu liige




Tõnis Kõiv

Nõukogu liige



Liisa-Ly Pakosta

Nõukogu liige



Andres Talijärv

Nõukogu liige




Ivar Sikk

Nõukogu liige




Urmas Hallika

Nõukogu liige



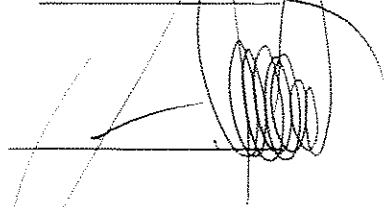
Aigar Kallas

Juhatusesimees



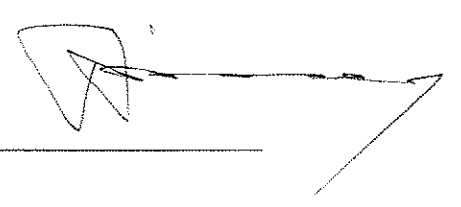
Tavo Uuetalu

Juhatusesimees



Tiit Timberg

Juhatusesimees



27. märts 2014